



PROCESSO	
INTERESSADO	CPFi-CAU/SP
ASSUNTO	Aprovação da Prestação de Contas e Balanço Contábil – Outubro de 2023

DELIBERAÇÃO Nº 168/2023 – CPFi – CAU/SP

A COMISSÃO DE PLANEJAMENTO E FINANÇAS - CPFi - CAU/SP, reunida ordinariamente e de forma híbrida, na sede do CAU/SP e via Microsoft Teams, no uso das competências que lhe conferem os artigos 92 e 99 do Regimento Interno do CAU/SP, após análise do assunto em epígrafe, e

Considerando a Resolução CAU/BR número 200/2020, que dispõe sobre procedimentos orçamentários, contábeis, e de prestação de contas e apresentação do Relatório de Gestão Integrado anuais;

Considerando a Instrução Normativa número 84/2020 do Tribunal de Contas da União (TCU), que estabelece as normas para a tomada e prestação de contas dos administradores e responsáveis da administração pública federal;

Considerando que as apresentações, análises e aprovações das Prestações de Contas do CAU/SP devem ser realizadas periodicamente;

Considerando a apresentação da Prestação de Contas e do Balanço Contábil do mês de outubro de 2023, elaborada pela equipe técnica da Gerência Financeira (GF) do CAU/SP;

Considerando que todas as deliberações de comissão devem ser encaminhadas à Presidência do CAU/SP, para verificação e encaminhamentos, conforme Regimento Interno do CAU/SP.

DELIBERA:

1. Aprovar a Prestação de Contas e Balanço Contábil do mês de outubro de 2023.
- 2 Encaminhar essa deliberação à Presidência do CAU/SP para análise e demais providências cabíveis.

Com **06 votos favoráveis** dos conselheiros Renata Alves Sunega, Rayssa Saidel Cortez, Daniel Passos Proença, Fernanda Simon Cardoso, Rosana Ferrari e Vera Lucia Blat Migliorini, **00 votos contrários** e **01 abstenção** do conselheiro José Renato Soibelman Melhem.

Esta deliberação entra em vigor na data de sua publicação.

São Paulo-SP, 17 de novembro de 2023.

Renata Alves Sunega

Coordenadora da CPFi-CAU/SP

35ª REUNIÃO ORDINÁRIA DA CPFi - CAU/SP

(Híbrida)

Folha de Votação

Função	Conselheiro	Votação			
		Sim	Não	Abst.	Ausên.
Coordenadora	Renata Alves Sunega	X			
Suplente no exercício da titularidade	Rayssa Saidel Cortez	X			
Membro	Daniel Passos Proença	X			
Membro	Fernanda Simon Cardoso	X			
Membro	Rosana Ferrari	X			
Membro	Vera Lucia Blat Migliorini	X			
Membro	José Renato Soibelman Melhem			X	

Histórico da votação:

35ª REUNIÃO ORDINÁRIA DA CPFi - CAU/SP

Data: 17/11/2023

Matéria em votação: Aprovação da Prestação de Contas e Balanço Contábil – Outubro de 2023

Resultado da votação: Sim (06) Não (0) Abstenções (01) Ausências (0), Total (07)

Impedimento/suspeição: (0)

Ocorrências: Não houve

Condução dos trabalhos (coordenador/substituto legal): Coordenadora Renata Alves Sunega

Assessoria Técnica: Mayra Yumi Hayashida



Documento assinado eletronicamente por **RENATA ALVES SUNECA, Coordenador(a) da CPFi-CAU/SP**, em 17/11/2023, às 16:45, conforme Decreto N° 10.543, de 13/11/2020, que regulamenta o art. 5º da Lei N° 14.063, de 23 de setembro de 2020.



A autenticidade do documento pode ser conferida no portal do SEI CAU, endereço caubr.gov.br/seicau, utilizando o código CRC **6B1C7C9B** e informando o identificador **0110124**.

Rua Quinze de Novembro, 194 7º andar | CEP 01013-000 - São Paulo/SP
www.causp.gov.br

00179.004958/2023-32

0110124v4

PRESTAÇÃO DE CONTAS

OUTUBRO - 2023

COMISSÃO DE
PLANEJAMENTO E
FINANÇAS



CAU/SP Conselho de Arquitetura
e Urbanismo de São Paulo

RECEITAS



CAU/SP Conselho de Arquitetura
e Urbanismo de São Paulo

RECEITA

Outubro 2023

4.892.763,71

RECEITA MENSAL

61.463.809,23

RECEITA ACUMULADA

8%

57.066.641,96

PROGRAMAÇÃO ACUMULADA

92,9%

% ARRECADADO

-7%

69%

56%

-4%

-12%

0%

3%

2%

8%

463.001

8.013.002

892.870

2.283.621

1.070.106

4.640.281

17.630.677

26.470.252

61.463.809

Diversas
Receitas

Aplicação
Financeira

Anuidade
Pessoa Jur.
A.A.

Multas e
Juros

Anuidade
Pessoa Jur.

Anuidade
Pessoa Fís.
A.A.

Anuidade
Pessoa Fís.

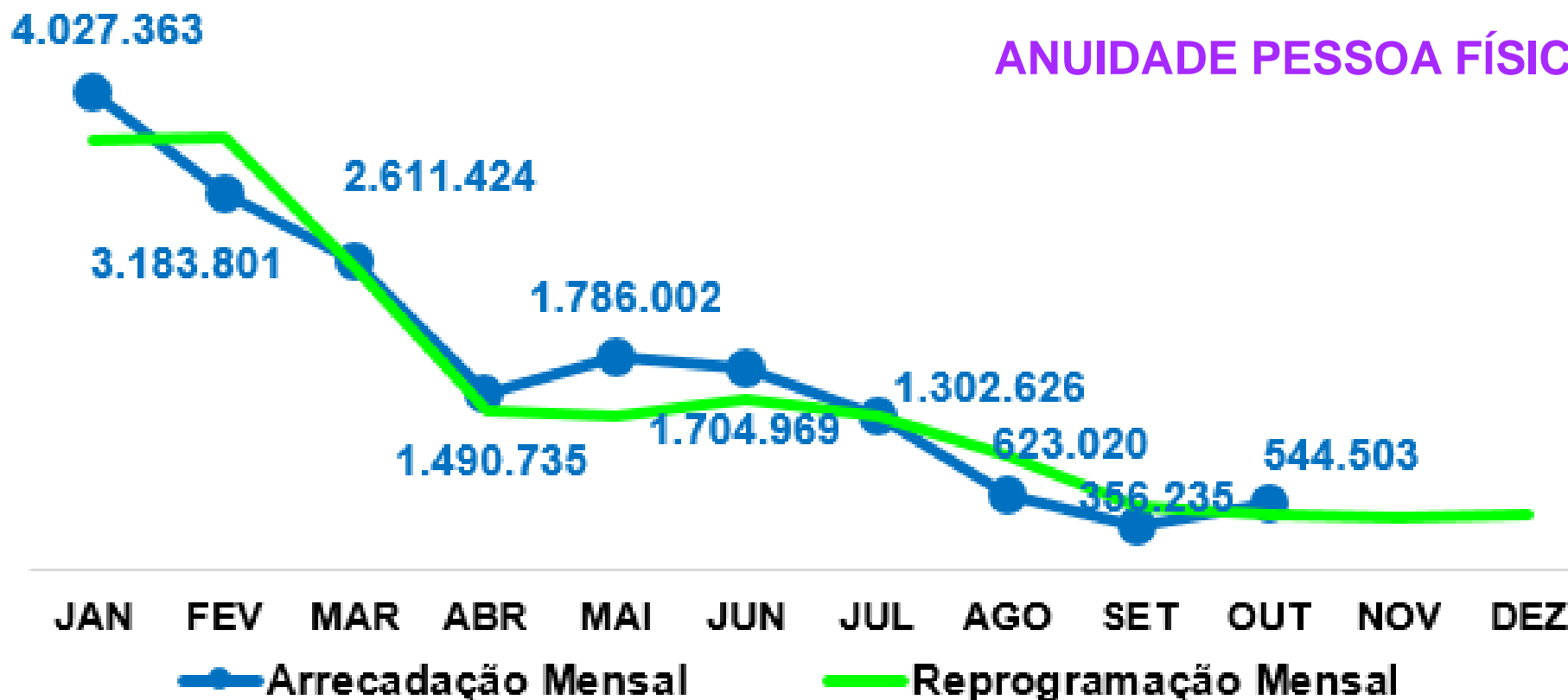
RRT

Evolução de
Todos

RECEITA CORRENTE x PROGRAMAÇÃO ACUMULADA

ARRECADAÇÃO X REPROGRAMAÇÃO MENSAL

ANUIDADE PESSOA FÍSICA



ARRECADAÇÃO X REPROGRAMAÇÃO MENSAL E ACUMULADA

EXERCÍCIO - OUTUBRO

EXERCÍCIO - JAN - OUT

ARRECADAÇÃO

544.503

ARRECADAÇÃO

17.630.677

PROJEÇÃO

451.649

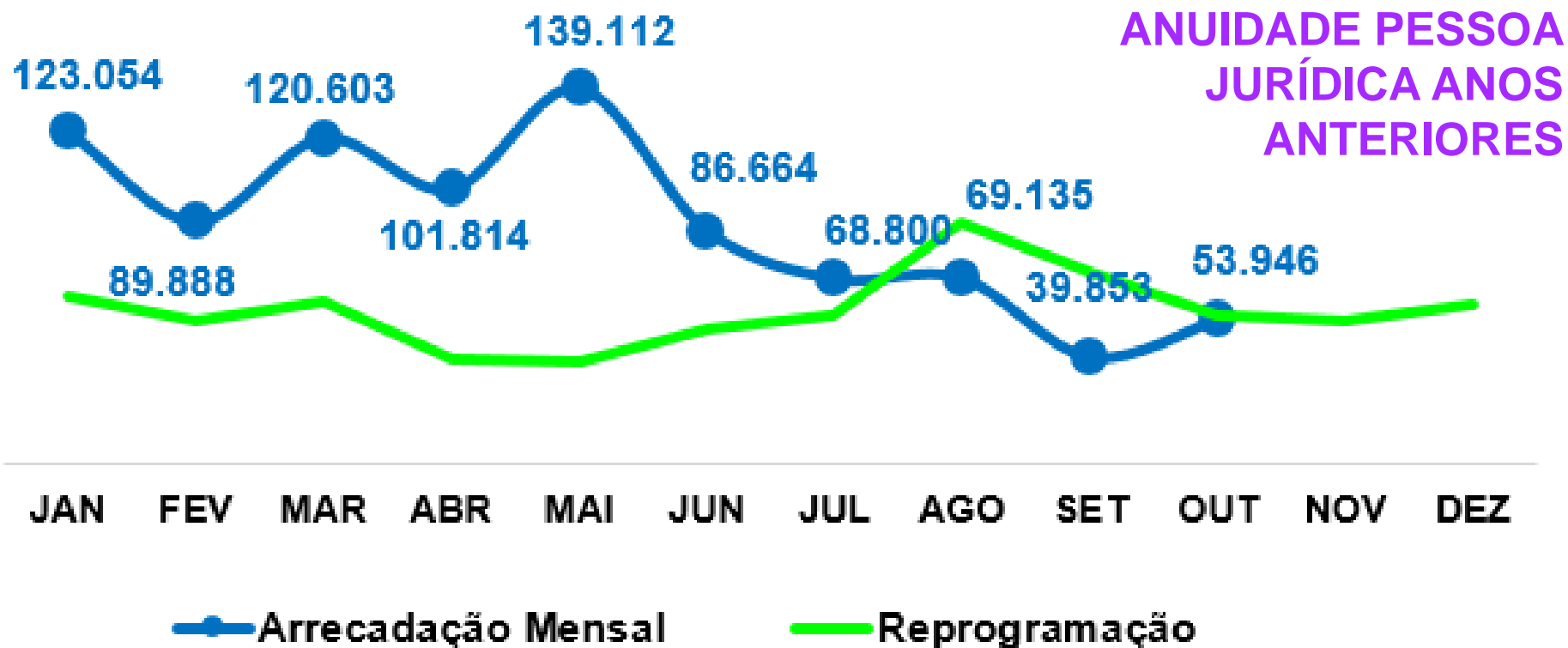
PROJEÇÃO

17.159.042

21%

3%

ARRECADAÇÃO X REPROGRAMAÇÃO MENSAL



ARRECADAÇÃO X REPROGRAMAÇÃO MENSAL E ACUMULADA

EXERCÍCIO - OUTUBRO

ARRECADAÇÃO

53.946

-3%

PROJEÇÃO

55.413

EXERCÍCIO - JAN - OUT

ARRECADAÇÃO

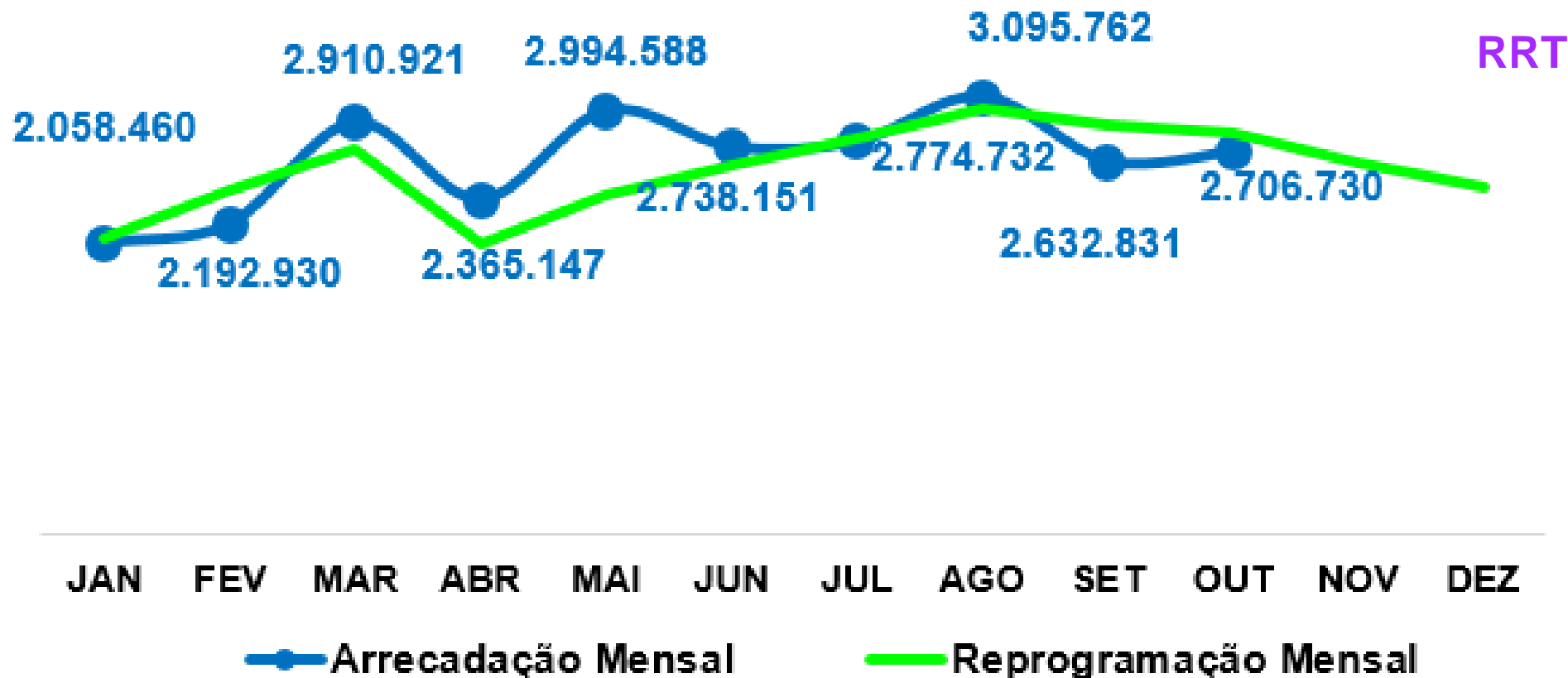
892.870

56%

PROJEÇÃO

573.582

ARRECADAÇÃO X REPROGRAMAÇÃO MENSAL



ARRECADAÇÃO X REPROGRAMAÇÃO MENSAL E ACUMULADA

EXERCÍCIO - OUTUBRO

ARRECADAÇÃO

2.706.730

-5%

PROJEÇÃO

2.849.145

EXERCÍCIO - JAN - OUT

ARRECADAÇÃO

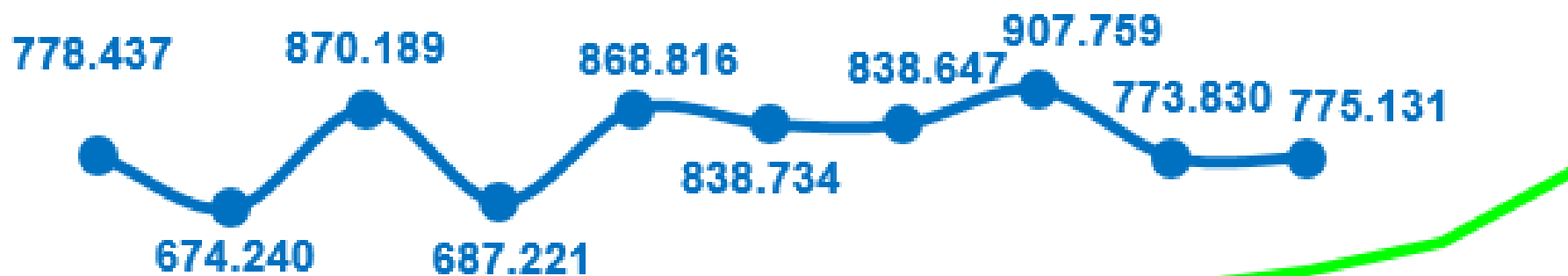
26.470.252

2%

PROJEÇÃO

25.889.007

ARRECADAÇÃO X REPROGRAMAÇÃO MENSAL



APLICAÇÃO FINANCEIRA

JAN FEV MAR ABR MAI JUN JUL AGO SET OUT NOV DEZ

● Arrecadação Mensal

— Reprogramação Mensal

ARRECADAÇÃO X REPROGRAMAÇÃO MENSAL E ACUMULADA

EXERCÍCIO - OUTUBRO

ARRECADAÇÃO

775.131

40%

PROJEÇÃO

551.925

EXERCÍCIO - JAN - OUT

ARRECADAÇÃO

8.013.002

69%

PROJEÇÃO

4.730.293


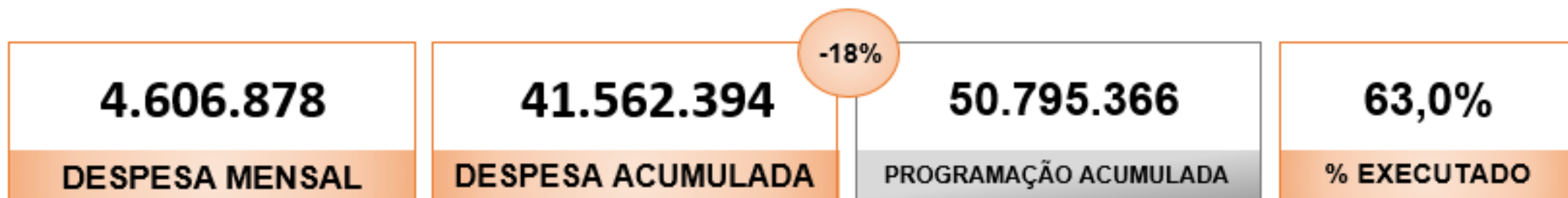
DESPESAS



CAU/SP Conselho de Arquitetura
e Urbanismo de São Paulo

DESPESA

Elementos de Despesa - Outubro



DESPESA

Limites Estratégicos - Outubro

APLICAÇÕES DE RECURSOS	Projeção	Execução
1. Receita de Arrecadação Total	59.433.175,85	52.987.806,99
2. Recursos do fundo de apoio (CAU Básico)	-	-
3. Soma (1+2)	59.433.175,85	52.987.806,99
4. Aportes ao Fundo de Apoio	831.076,05	692.563,37
5. Receita da Arrecadação Líquida (RAL = 3 - 4)	58.602.099,80	52.295.243,62

DESPESA

Limites Estratégicos - Outubro

LIMITES		Projeção	Execução
Fiscalização (mínimo de 15 % do total da RAL)	Valor	18.684.936,62	14.468.391,77
	%	31,9%	27,7%
Atendimento (mínimo de 10 % do total da RAL)	Valor	7.186.426,45	5.558.948,28
	%	12,3%	10,6%
Comunicação (mínimo de 3% do total da RAL)	Valor	2.987.529,99	1.548.103,18
	%	5,1%	3,0%

DESPESA**Limites Estratégicos - Outubro**

LIMITES		Projeção	Execução
Patrocínio (máximo de 5% do total da RAL)	Valor	1.150.000,00	482.061,37
	%	2,0%	0,9%
Objetivos Estratégicos Locais (mínimo de 6 % do total da RAL)	Valor	6.885.240,27	3.011.170,05
	%	11,7%	5,8%
Assistência Técnica (mínimo de 2% do total da RAL)	Valor	1.350.000,00	534.062,24
	%	2,3%	1,0%
Reserva de Contingência (até 2 % do total da RAL)	Valor	306.184,20	-
	%	0,5%	0,0%

DESPESA

Limites Estratégicos - Outubro

BASE DE CÁLCULO	FOLHA DE PAGAMENTO	Projeção	Execução
	A. Pessoal e Encargos (Valores totais)	32.141.812,92	25.109.258,86
	B. Valor total das rescisões contratuais, auxílio alimentação, auxílio transporte, plano de saúde e demais benefícios.	6.960.024,61	6.022.173,27
	C. Receitas Correntes	66.190.273,88	61.463.809,23

LIMITES		Projeção	Execução
Despesas com Pessoal (máximo de 60% sobre as Receitas Correntes)	Valor	25.181.788,31	19.087.085,59
	%	38,0%	31,1%
Capacitação (mínimo de 2% e máximo de 4% da Folha de Pagamento)	Valor	660.000,00	444.498,51
	%	2,1%	1,8%

DESPESA

Centros de Custo - Outubro

Centro de Custo	1º Reformulação 2023	Realizado Janeiro a Outubro 2023 (Corrente + Capital)	Empenhado Janeiro a Outubro 2023	Pré-Empenhado Janeiro a Outubro 2023	Saldo à Liquidar Janeiro a Outubro 2023	Saldo Janeiro a Outubro 2023	(%) de execução no ano
	Total	Total					
01 - Presidência	22.676.099,95	11.234.317,78	18.780.747,93	366.153,23	7.546.430,15	3.204.198,79	49,5%
01.01.001 - Presidência	5.026.727,28	1.555.656,11	3.628.409,94	366.153,23	2.072.753,83	982.164,11	30,9%
01.01.001.001 - Presidência - Atividades e Ações	31.350,00	30.744,63	31.230,00	0,00	485,37	120,00	98,1%
01.01.001.002 - Diárias e Deslocamentos do Exercício Anterior - Conselheiros	15.000,00	13.814,04	14.997,05	0,00	1.183,01	2,95	92,1%
01.01.001.004 - Projeto Transformar Nosso Espaço	870.000,00	71.952,00	449.700,00	0,00	377.748,00	420.300,00	8,3%
01.01.001.005 - 10+ Comunicação	500.000,00	151.040,00	151.040,00	346.153,23	0,00	2.806,77	30,2%
01.01.001.006 - 10+ Concurso	1.560.000,00	579.900,00	1.380.000,00	0,00	800.100,00	180.000,00	37,2%
01.01.001.008 - 10+ Ocupação	1.900.377,28	708.205,44	1.584.442,89	20.000,00	876.237,45	295.934,39	37,3%
01.01.001.014 - Território Profissionais	50.000,00	0,00	0,00	0,00	0,00	0,00	0,0%
01.01.001.017 - Valorização Reconhecimento	100.000,00	0,00	17.000,00	0,00	17.000,00	83.000,00	0,0%
01.01.002 - Vice Presidência	118.544,64	16.896,22	103.537,93	0,00	86.641,71	15.006,71	14,3%
01.01.002.001 - Vice Presidência - Atividades e Ações	60.414,24	14.936,93	55.387,27	0,00	40.450,34	5.026,97	24,7%
01.01.002.002 - CAU no Território	58.130,40	1.959,29	48.150,66	0,00	46.191,37	9.979,74	3,4%

DESPESA

Centros de Custo - Outubro

Centro de Custo	1º Reformulação 2023	Realizado Janeiro a Outubro 2023 (Corrente + Capital)	Empenhado Janeiro a Outubro 2023	Pré-Empenhado Janeiro a Outubro 2023	Saldo à Liquidar Janeiro a Outubro 2023	Saldo Janeiro a Outubro 2023	(%) de execução no ano
	Total	Total					
01.01.003 - Assessoria (Secretaria)	572.599,68	330.649,22	500.800,00	0,00	170.150,78	71.799,68	57,7%
01.01.003.001 - Secretaria da Presidência - Atividades e Ações	0,00	0,00	0,00	0,00	0,00	0,00	0,0%
01.01.003.002 - Passagens Aéreas	572.599,68	330.649,22	500.800,00	0,00	170.150,78	71.799,68	57,7%
01.01.005.001 - Pagamento - RH Presidência	7.231.907,91	5.968.441,31	7.228.538,99	0,00	1.260.097,68	3.368,92	82,5%
01.02 - Secretaria Geral dos Órgãos Colegiados	3.164.659,74	1.551.054,85	2.726.772,91	0,00	1.175.718,06	437.886,83	49,0%
01.02.001 - Secretaria Geral dos Órgãos Colegiados - Atividades e Ações	4.860,00	2.627,63	4.528,00	0,00	1.900,37	332,00	54,1%
01.02.002 - Diárias e Deslocamentos - Convocações Extraordinárias	405.587,31	272.100,20	400.587,31	0,00	128.487,11	5.000,00	67,1%
01.02.003 - Plenárias - Atividades e Ações	2.303.354,50	1.064.569,15	1.874.659,38	0,00	810.090,23	428.695,12	46,2%
01.02.004 - Conselho Diretor - Atividades e Ações	286.583,65	140.323,87	286.583,65	0,00	146.259,78	0,00	49,0%
01.02.005 - Ações com as entidades que compõe o CEAU	50.714,28	960,00	46.854,57	0,00	45.894,57	3.859,71	1,9%
01.02.006 - Auxílio participação remota	113.560,00	70.474,00	113.560,00	0,00	43.086,00	0,00	62,1%

DESPESA

Centros de Custo - Outubro

Centro de Custo	1º Reformulação 2023	Realizado Janeiro a Outubro 2023 (Corrente + Capital)	Empenhado Janeiro a Outubro 2023	Pré-Empenhado Janeiro a Outubro 2023	Saldo à Liquidar Janeiro a Outubro 2023	Saldo Janeiro a Outubro 2023	(%) de execução no ano
	Total	Total					
02.01.004 - Coordenação de Contratos e Convênios	2.934.816,43	1.016.123,61	2.487.421,65	1.020.000,00	1.471.298,04	447.394,78	34,6%
02.01.004.001 - Coordenação de Contratos e Convênios - Atividades e Ações	434.816,43	0,00	0,00	1.020.000,00	0,00	434.816,43	0,0%
02.01.004.002 - Assistência Técnica em Habitações de Interesse Social – ATHIS - Gabinete	1.350.000,00	534.062,24	1.339.889,90	0,00	805.827,66	10.110,10	39,6%
02.01.004.003 - Patrocínio/Parcerias do CAU-SP	1.150.000,00	482.061,37	1.147.531,75	0,00	665.470,38	2.468,25	41,9%
02.01.005 - Coordenação de Patrimônio e Serviços Gerais	3.607.500,00	1.653.984,58	2.892.300,17	316.705,60	1.238.315,59	398.494,23	45,8%
02.01.005.001 - Coordenação de Patrimônio e Serviços Gerais - Atividades e Ações	7.500,00	0,00	7.500,00	0,00	7.500,00	0,00	0,0%
02.01.005.003 - Manutenção da Nova Sede (Rua XV de Novembro)	3.600.000,00	1.653.984,58	2.884.800,17	316.705,60	1.230.815,59	398.494,23	45,9%
02.01.006 - Coordenação de Gestão de Pessoas	1.521.745,86	461.803,57	581.808,04	28.000,00	120.004,47	546.391,58	30,3%
02.01.006.001 - Coordenação de Gestão de Pessoas - Atividades e Ações	861.745,86	17.305,06	28.013,49	0,00	10.708,43	468.186,13	2,0%
02.01.006.002 - Capacitação dos Funcionários e Dirigentes do CAU/SP	660.000,00	444.498,51	553.794,55	28.000,00	109.296,04	78.205,45	67,3%
02.01.007.001 - Pagamento RH - Gerência Administrativa	4.930.554,10	3.946.500,81	4.910.449,33	0,00	963.948,52	20.104,77	80,0%

DESPESA

Centros de Custo - *Outubro*

Centro de Custo	1º Reformulação 2023	Realizado Janeiro a Outubro 2023 (Corrente + Capital)	Empenhado Janeiro a Outubro 2023	Pré-Empenhado Janeiro a Outubro 2023	Saldo à Liquidar Janeiro a Outubro 2023	Saldo Janeiro a Outubro 2023	(%) de execução no ano
	Total	Total					
02.02 - Gerência Técnica	8.800.783,99	6.471.970,21	8.479.506,11	0,00	2.007.535,90	121.277,88	73,5%
02.02.001.001 - Gerência Técnica - Atividades e Ações	5.000,00	1.701,00	5.000,00	0,00	3.299,00	0,00	34,0%
02.02.002.001 - Coordenação Técnica de Fiscalização - Atividades e Ações	158.419,21	118.326,64	143.445,26	0,00	25.118,62	14.973,95	74,7%
02.02.003 - Coordenação Técnica de Atendimento	1.676.733,19	1.390.423,82	1.847.042,31	0,00	456.618,49	89.690,88	82,9%
02.02.003.001 - Coordenação Técnica de Atendimento - Atividades e Ações	60.000,00	0,00	0,00	0,00	0,00	60.000,00	0,0%
02.02.003.002 - Pagamento RH - Atendimento	1.616.733,19	1.390.423,82	1.847.042,31	0,00	456.618,49	29.690,88	86,0%
02.02.004 - Coordenação Técnica de Ensino e Formação	1.740.443,72	1.066.546,89	1.478.858,50	0,00	412.311,61	1.585,22	61,3%
02.02.004.001 - Coordenação Técnica de Ensino e Formação - Atividades e Ações	8.000,00	7.597,32	8.000,00	0,00	402,68	0,00	95,0%
02.02.004.002 - Pagamento RH - Ensino e Formação	1.732.443,72	1.058.949,57	1.470.858,50	0,00	411.908,93	1.585,22	61,1%
02.02.005.001 - Coordenação Técnica de Exercício Profissional - Atividades e Ações	10.000,00	5.103,00	10.000,00	0,00	4.897,00	0,00	51,0%
02.02.006.001 - Pagamento RH - Gerência Técnica	5.210.187,87	3.889.868,86	4.995.160,04	0,00	1.105.291,18	15.027,83	74,7%

DESPESA

Centros de Custo - *Outubro*

Centro de Custo	1° Reformulação 2023	Realizado Janeiro a Outubro 2023 (Corrente + Capital)	Empenhado Janeiro a Outubro 2023	Pré-Empenhado Janeiro a Outubro 2023	Saldo à Liquidar Janeiro a Outubro 2023	Saldo Janeiro a Outubro 2023	(%) de execução no ano
	Total	Total					
02.03 - Gerência Financeira	11.012.585,31	8.602.380,31	10.135.345,27	0,00	1.532.964,96	922.786,28	78,1%
02.03.001.001 - Gerência Financeira - Atividades e Ações	10.000,00	3.778,82	10.000,00	0,00	6.221,18	0,00	37,8%
02.03.002.001 - Coordenação de Contabilidade - Atividades e Ações	0,00	0,00	0,00	0,00	0,00	0,00	0,0%
02.03.003.001 - Coordenação de Contas a Pagar - Atividades e Ações	0,00	0,00	0,00	0,00	0,00	0,00	0,0%
02.03.004.001 - Coordenação de Contas a Receber - Atividades e Ações	978.752,20	331.891,40	434.160,66	0,00	102.269,26	490.137,78	33,9%
02.03.005 - Coordenação de Planejamento Orçamentário	6.591.087,49	5.560.171,08	6.241.747,49	0,00	681.576,41	349.340,00	84,4%
02.03.005.001 - Coordenação de Planejamento Orçamentário - Atividades e Ações	0,00	0,00	0,00	0,00	0,00	0,00	0,0%
02.03.005.002 - Pagto das Taxas Bancárias e Arpen (GF) e Sustentação da Gestão Financeira (CAU)	1.400.000,00	950.185,61	1.050.660,00	0,00	100.474,39	349.340,00	67,9%
02.03.005.003 - CSC CAU (Serviços Essenciais)	3.782.816,28	3.696.127,45	3.782.816,28	0,00	86.688,83	0,00	97,7%
02.03.005.004 - Outras despesas do CSC (0800 e TAQ 2022)	577.195,16	221.294,65	577.195,16	0,00	355.900,51	0,00	38,3%
02.03.005.005 - Fundo de Apoio aos CAU's Básicos.	831.076,05	692.563,37	831.076,05	0,00	138.512,68	0,00	83,3%
02.03.006.001 - Pagamento RH - Gerência Financeira	3.432.745,62	2.706.539,01	3.449.437,12	0,00	742.898,11	83.308,50	78,8%

DESPESA

Centros de Custo - *Outubro*

Centro de Custo	1° Reformulação 2023	Realizado Janeiro a Outubro 2023 (Corrente + Capital)	Empenhado Janeiro a Outubro 2023	Pré-Empenhado Janeiro a Outubro 2023	Saldo à Liquidar Janeiro a Outubro 2023	Saldo Janeiro a Outubro 2023	(%) de execução no ano
	Total	Total					
02.04.001 - Coordenações Escritórios Descentralizados	9.063.593,09	6.424.387,21	8.449.828,02	73.578,72	2.025.440,81	365.186,35	70,9%
02.04.001.001 - Casa do Arquiteto ABC	134.290,00	84.476,31	126.290,00	0,00	41.813,69	8.000,00	62,9%
02.04.001.002 - Casa do Arquiteto Bauru	142.935,00	98.983,43	141.970,03	0,00	42.986,60	24.364,97	69,3%
02.04.001.003 - Casa do Arquiteto Ribeirão Preto	382.935,00	125.119,91	234.414,61	27.890,60	109.294,70	103.131,06	32,7%
02.04.001.004 - Casa do Arquiteto São José dos Campos	161.112,50	90.011,58	147.097,50	0,00	57.085,92	14.015,00	55,9%
02.04.001.005 - Casa do Arquiteto Santos	111.112,50	61.619,33	96.876,18	0,00	35.256,85	14.236,32	55,5%
02.04.001.006 - Casa do Arquiteto Mogi das Cruzes	179.290,00	112.187,18	174.345,54	0,00	62.158,36	4.944,46	62,6%
02.04.001.007 - Casa do Arquiteto Presidente Prudente	102.935,00	63.780,93	99.955,03	0,00	36.174,10	2.979,97	62,0%
02.04.001.008 - Casa do Arquiteto Campinas	161.112,50	87.113,94	141.909,94	0,00	54.796,00	19.202,56	54,1%
02.04.001.009 - Casa do Arquiteto São José do Rio Preto	152.935,00	94.665,74	152.822,75	0,00	58.157,01	112,25	61,9%
02.04.001.010 - Casa do Arquiteto Sorocaba	111.112,50	55.201,54	93.780,10	0,00	38.578,56	17.332,40	49,7%
02.04.001.011 - Pagamento RH - Regionais CAU/SP	7.199.766,09	5.541.163,27	7.008.937,34	0,00	1.467.774,07	15.828,75	77,0%
02.04.001.012 - Gerência dos Escritórios Descentralizados	224.057,00	10.064,05	31.429,00	45.688,12	21.364,95	141.038,61	4,5%

DESPESA

Centros de Custo - *Outubro*

Centro de Custo	1º Reformulação 2023	Realizado Janeiro a Outubro 2023 (Corrente + Capital)	Empenhado Janeiro a Outubro 2023	Pré-Empenhado Janeiro a Outubro 2023	Saldo à Liquidar Janeiro a Outubro 2023	Saldo Janeiro a Outubro 2023	(%) de execução no ano
	Total	Total					
03 - Comissões Ordinárias	2.545.080,74	1.335.543,13	2.334.118,32	0,00	998.575,19	210.962,42	52,5%
03.01.001 - Comissão de Ética e Disciplina do CAU/SP (CED – CAU/SP) - Atividades e Ações	694.916,55	430.084,03	635.878,30	0,00	205.794,27	59.038,25	61,9%
03.02.001 - Comissão de Ensino e Formação do CAU/SP (CEF – CAU/SP) - Atividades e Ações	370.760,00	161.820,29	313.098,75	0,00	151.278,46	57.661,25	43,6%
03.02.002 - CAU nas Universidades (CEF – CAU/SP)	89.758,96	42.296,10	86.423,33	0,00	44.127,23	3.335,63	47,1%
03.02.003 - Construindo Futuros (CEF – CAU/SP)	84.211,88	27.698,57	84.211,88	0,00	56.513,31	0,00	32,9%
03.03.001 - Comissão de Exercício Profissional do CAU/SP (CEP – CAU/SP) - Atividades e Ações	440.253,01	250.975,83	390.253,01	0,00	139.277,18	50.000,00	57,0%
03.04.001 - Comissão de Organização e Administração do CAU/SP (COA – CAU/SP) - Atividades e Ações	353.443,82	219.881,07	314.851,50	0,00	94.970,43	38.592,32	62,2%
03.05.001 - Comissão de Planejamento e Finanças do CAU/SP (CPF – CAU/SP) - Atividades e Ações	297.069,36	115.285,46	297.069,36	0,00	181.783,90	0,00	38,8%
03.06.001 - Comissão de Fiscalização do CAU/SP (CF – CAU/SP) - Atividades e Ações	166.067,16	80.172,68	166.067,16	0,00	85.894,48	0,00	48,3%
03.06.002 - Fiscalizar e Orientar	48.600,00	7.329,10	46.265,03	0,00	38.935,93	2.334,97	15,1%

DESPESA

Centros de Custo - Outubro

Centro de Custo	1º Reformulação 2023	Realizado Janeiro a Outubro 2023 (Corrente + Capital)	Empenhado Janeiro a Outubro 2023	Pré-Empenhado Janeiro a Outubro 2023	Saldo à Liquidar Janeiro a Outubro 2023	Saldo Janeiro a Outubro 2023	(%) de execução no ano
	Total	Total					
04 - Comissões Especiais	1.655.174,65	746.900,00	1.324.835,34	0,00	577.935,34	330.339,31	45,1%
04.01.001 - Comissão de Desenvolvimento Profissional do CAU/SP (CDP – CAU/SP)	249.884,10	105.212,35	201.129,87	0,00	95.917,52	48.754,23	42,1%
04.02.001 - Comissão de Política Urbana, Ambiental e Territorial do CAU/SP (CPUAT – CAU/SP)	212.130,72	119.941,79	181.597,12	0,00	61.655,33	30.533,60	56,5%
04.03.001 - Comissão de Comunicação do CAU/SP (CCom – CAU/SP)	298.755,57	129.245,83	218.465,64	0,00	89.219,81	80.289,93	43,3%
04.04.001 - Comissão de Relações Institucionais do CAU/SP (CRI – CAU/SP)	355.075,20	224.002,82	275.075,20	0,00	51.072,38	80.000,00	63,1%
04.05.001 - Comissão de Patrimônio Cultural do CAU/SP (CPC – CAU/SP)	252.736,76	82.267,63	242.736,76	0,00	160.469,13	10.000,00	32,6%
04.06.001 - Comissão Especial de Assistência Técnica para Habitação de Interesse Social - CATHIS	276.592,30	86.229,58	205.830,75	0,00	119.601,17	70.761,55	31,2%
04.07.001 - Dotações Comissões Especiais 1	10.000,00	0,00	0,00	0,00	0,00	10.000,00	0,0%

DESPESA

Centros de Custo - *Outubro*

Centro de Custo	1º Reformulação 2023	Realizado Janeiro a Outubro 2023 (Corrente + Capital)	Empenhado Janeiro a Outubro 2023	Pré-Empenhado Janeiro a Outubro 2023	Saldo à Liquidar Janeiro a Outubro 2023	Saldo Janeiro a Outubro 2023	(%) de execução no ano
	Total	Total					
05 - Comissões Temporárias	412.359,00	94.279,16	253.165,70	0,00	158.886,54	159.193,30	22,9%
05.02.001 - Comissão Temporária do Concurso de Projeto da Sede do CAU/SP	9.351,00	9.351,00	9.351,00	0,00	0,00	0,00	100,0%
05.03.001 - Comissão Temporária de Processos Administrativos Disciplinares - PAD	13.416,32	0,00	9.266,69	0,00	9.266,69	4.149,63	0,0%
05.04.001 - Comissão Temporária de Chamamento Público	110.000,00	0,00	110.000,00	0,00	110.000,00	0,00	0,0%
05.05.001 - Comissão Temporária de Valorização Profissional - Reserva Técnica	3.377,26	3.377,26	3.377,26	0,00	0,00	0,00	100,0%
05.06.001 - Comissão Temporária de Tecnologia da Informação e Comunicação	50.887,57	31.001,92	46.887,57	0,00	15.885,65	4.000,00	60,9%
05.07.001 - Comissão Temporária Eleitoral	25.000,00	13.230,11	25.000,00	0,00	11.769,89	0,00	52,9%
05.08.001 - Comis. Temp. Acomp. Proj. Sede	25.000,00	0,00	0,00	0,00	0,00	25.000,00	0,0%
05.09.001 - Comissão Temporária do Centro de Memória e Acervo - CTCMA-CAU/SP	40.326,85	28.156,54	40.120,85	0,00	11.964,31	206,00	69,8%
05.09.002 - Comissão Temporária de Valorização Profissional - Reserva Técnica	10.000,00	9.162,33	9.162,33	0,00	0,00	837,67	91,6%
05.09.003 - Câmara Temática Nova 1	25.000,00	0,00	0,00	0,00	0,00	25.000,00	0,0%
05.09.004 - Câmara Temática Nova 2	25.000,00	0,00	0,00	0,00	0,00	25.000,00	0,0%
05.09.005 - Câmara Temática Nova 3	25.000,00	0,00	0,00	0,00	0,00	25.000,00	0,0%
05.09.006 - Comissão Temporária Nova 1	25.000,00	0,00	0,00	0,00	0,00	25.000,00	0,0%
05.09.007 - Comissão Temporária Nova 2	25.000,00	0,00	0,00	0,00	0,00	25.000,00	0,0%
06.01 - Reserva de Contingência do CAU/SP	306.184,20	0,00	0,00	0,00	0,00	306.184,20	0,0%
TOTAL	72.273.609,32	42.705.357,99	61.563.394,80	1.954.329,39	18.858.036,81	8.755.885,13	59,1%

Obrigado



CAU/SP Conselho de Arquitetura
e Urbanismo de São Paulo
