



PROCESSO	
INTERESSADO	CPFi - CAU/SP
ASSUNTO	Apresentação da Prestação de Contas e Balanço Contábil - abril de 2023

DELIBERAÇÃO Nº 140/2023 – CPFi – CAU/SP

A COMISSÃO DE PLANEJAMENTO E FINANÇAS - CPFi - CAU/SP, reunida ordinariamente e de forma híbrida, na sede do CAU/SP e via Microsoft Teams, no uso das competências que lhe conferem os artigos 91 e 98 do Regimento Interno do CAU/SP, após análise do assunto em epígrafe, e

Considerando a Resolução CAU/BR número 200/2020, que dispõe sobre procedimentos orçamentários, contábeis, e de prestação de contas e apresentação do Relatório de Gestão Integrado anuais;

Considerando que as apresentações, análises e aprovações das Prestações de Contas do CAU/SP devem ser realizadas periodicamente;

Considerando a apresentação da Prestação de Contas e do Balanço Contábil de Abril de 2023, elaborada pela equipe técnica da Gerência Financeira (GF) do CAU/SP;

Considerando que todas as deliberações de comissão devem ser encaminhadas à Presidência do CAU/SP, para verificação e encaminhamentos, conforme Regimento Interno do CAU/SP.

DELIBERA:

- 1. APROVAR** a Prestação de Contas e Balanço Contábil de abril de 2023;
- 2. ENCAMINHAR** essa deliberação à Presidência do CAU/SP para análise e demais providências cabíveis.

Com **07 votos favoráveis** dos conselheiros Renata Alves Sunega, Barbara Emilia Kemp Dugaich Auto, Rayssa Saidel Cortez, Juliana Souza Santos, Rosana Ferrari, Sandra Aparecida Rufino e Vera Lucia Blat Migliorini, **00 votos contrários e 00 abstenções**.

São Paulo/SP, 19 de maio de 2023.

Considerando o estabelecido no Despacho PRES-CAUSP nº 019/2020, que aprovou a participação virtual de membros de comissões permanentes do CAU/SP nas reuniões presenciais, atesto a veracidade e a autenticidade das informações prestadas.

RENATA ALVES SUNEGA

Coordenadora da CPFi-CAU/SP

ALEXANDRE SUGUIYAMA ROVAI

Supervisor de Planejamento Orçamentário



Documento assinado eletronicamente por **ALEXANDRE SUGUIYAMA ROVAI**, Supervisor(a) de Planejamento, em 24/05/2023, às 15:57, conforme lei nº 12.682, de 9 de julho de 2012 e o decreto nº 8.539, de 8 de outubro de 2015.



Documento assinado eletronicamente por **RENATA ALVES SUNEGA**, Coordenador(a) da CPFI-CAU/SP, em 24/05/2023, às 20:19, conforme lei nº 12.682, de 9 de julho de 2012 e o decreto nº 8.539, de 8 de outubro de 2015.



A autenticidade do documento pode ser conferida no portal do SEI CAU, endereço caubr.gov.br/seicau, utilizando o código CRC **312EF06E** e informando o identificador **0038702**.

PRESTAÇÃO DE CONTAS ABRIL 2023

Comissão de Planejamento e
Finanças do CAU/SP



CAU/SP Conselho de Arquitetura
e Urbanismo de São Paulo

DASHBOARD RECEITA E DESPESA EXERCÍCIO 2023

ABRIL

GERAL

VISÃO GERAL	QUADRO DE RECEITA
GERAR PDF	QUADRO DE DESPESA

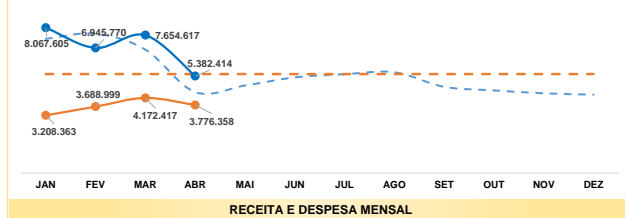
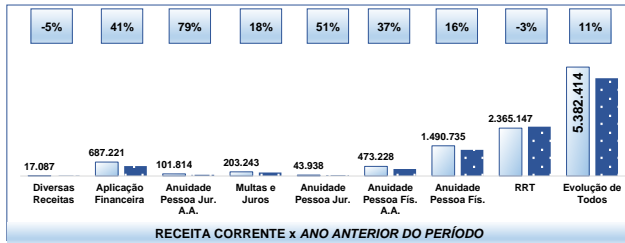
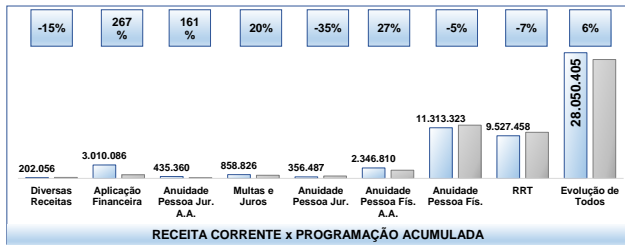
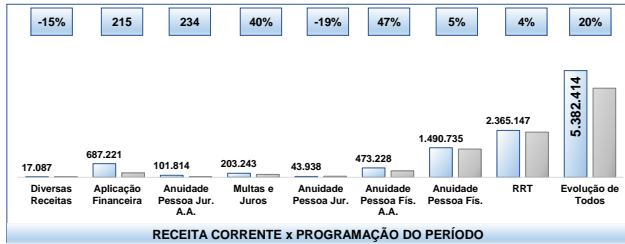
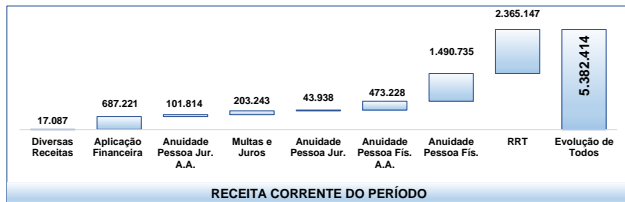
RECEITA

RECEITA TOTAL	ANUIDADE PESSOA FÍSICA
ARREC. SEM APL. FINANC. E RECEITAS DIVERSAS	ANUIDADE PESSOA JURÍDICA
RRT	ANUIDADE PESSOA FÍSICA ANOS ANTERIORES
APLICAÇÃO FINANCEIRA	ANUIDADE PESSOA JURÍDICA ANOS ANTERIORES
MULTAS E JUROS	RECEITAS DIVERSAS

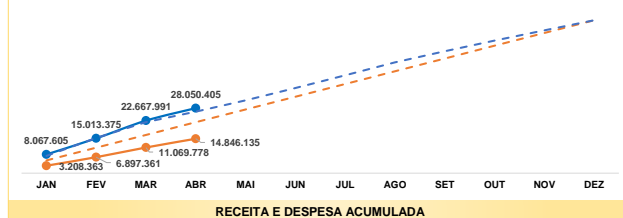
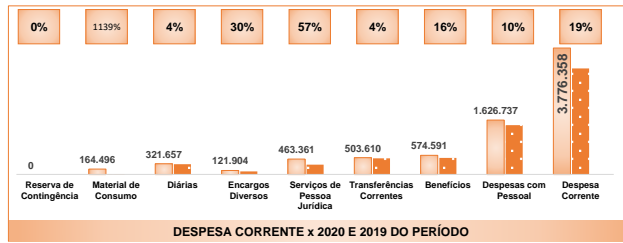
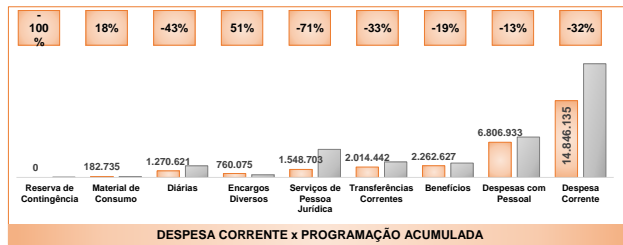
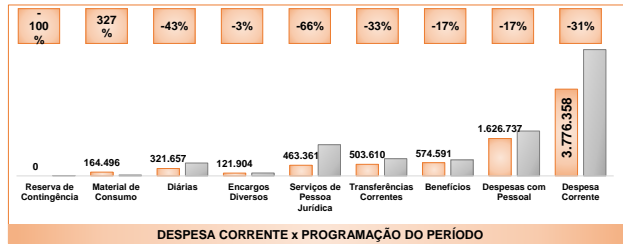
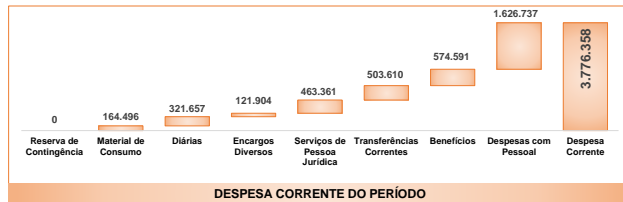
DESPESA

DESPESA TOTAL	SERVIÇOS DE PESSOA JURÍDICA
DESPESAS COM PESSOAL	ENCARGOS DIVERSOS
BENEFÍCIOS	TRANSFERÊNCIA CORRENTE
MATERIAL DE CONSUMO	DESPESA DE CAPITAL
DIÁRIAS	

5.382.414,01	28.050.405,42	26.536.279,30	42,5%
RECEITA MENSAL	RECEITA ACUMULADA	PROGRAMAÇÃO ACUMULADA	% ARRECADADO



3.776.358	14.846.135	21.985.969	22,5%	ABRIL
DESPESA MENSAL	DESPESA ACUMULADA	PROGRAMAÇÃO ACUMULADA	% EXECUTADO	PERÍODO DE ANÁLISE



VOLTAR

RECEITAS ABRIL 2023

Comissão de Planejamento e
Finanças do CAU/SP



CAU/SP Conselho de Arquitetura
e Urbanismo de São Paulo

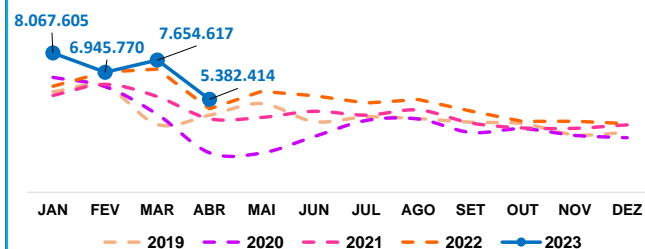
Fontes de Receita							
Receitas Orçamentárias (R\$)	Programação 2023	1º Reformulação 2023	Projetado em Abril 2023	Arrecadado Abril 2023	Arrecadado de Janeiro a Abril 2023	% de arrecadação no período	% de arrecadação no Ano
Anuidade Pessoa Física	19.184.594,75	0,00	1.424.876,94	1.490.734,96	11.313.322,60	105%	59%
Anuidade Pessoa Física anos anteriores	4.488.928,33	0,00	322.475,48	473.228,46	2.346.810,35	147%	52%
Anuidade Pessoa Jurídica	1.386.723,45	0,00	54.528,20	43.938,23	356.486,98	81%	26%
Anuidade Pessoa Jurídica anos anteriores	535.023,23	0,00	30.481,81	101.814,49	435.360,13	334%	81%
RRT	34.227.213,02	0,00	2.279.174,06	2.365.147,00	9.527.458,28	104%	28%
Multas e taxas	2.575.530,97	0,00	145.029,21	203.243,17	858.825,53	140%	33%
Total das Receitas de Arrecadação	62.398.013,75		4.256.565,70	4.678.106,31	24.838.263,87	110%	
Restituições de Patrocínios/Restituição 20% de Taxas Bancárias/Emolumentos/Multas de Infração	665.165,65	0,00	20.061,43	17.087,00	202.055,79	85%	30%
Total das Receitas Arrecadação + outras receitas	63.063.179,40		4.276.627,13	4.695.193,31	25.040.319,66	110%	40%
Aplicação Financeira	2.894.727,15	0,00	218.146,77	687.220,70	3.010.085,76	315%	104%
Total das Receitas correntes	65.957.906,55		4.494.773,90	5.382.414,01	28.050.405,42	120%	43%
Orçamento (Superávit dos exercícios anteriores)	7.141.377,28	0,00	0,00	0,00	0,00	0%	0%
Total das Receitas	73.099.283,83		4.494.773,90	5.382.414,01	28.050.405,42	120%	38%

RECEITA TOTAL (em reais)

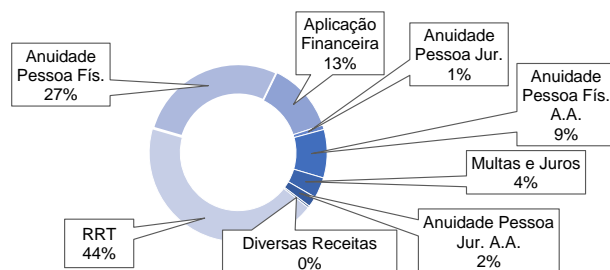
ABRIL

VOLTAR

EVOLUÇÃO HISTÓRICA



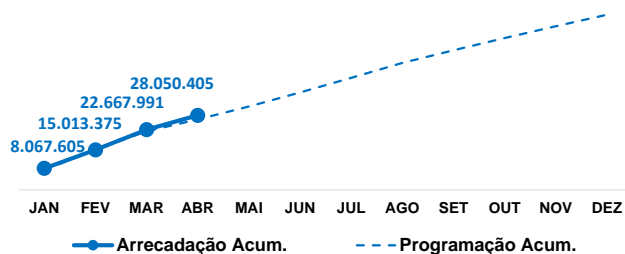
PARTICIPAÇÃO DO TOTAL DA RECEITA



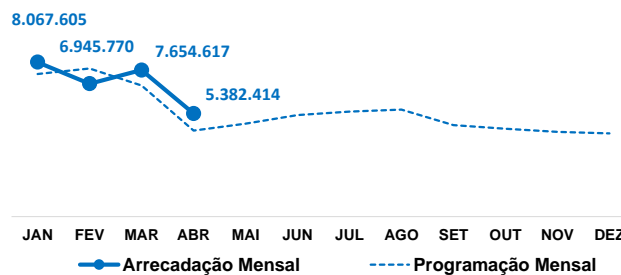
ARRECAÇÃO X DIFERENÇA ARRECAÇÃO

Item	Arrecadação	Dif. Arrecadação e Programação
Receita Corrente	5.382.414	887.640
Todos Sem Aplic. Financ. e Receitas Div.	4.678.106	421.541
RRT	2.365.147	85.973
Anuidade Pessoa Física	1.490.735	65.858
Aplicação Financeira	687.221	469.074
Anuidade Pessoa Jurídica	-10.590	43.938
Anuidade Pessoa Física Anos Anteriores	473.228	150.753
Multas e Juros	203.243	58.214
Anuidade Pessoa Jurídica Anos Anteriores	101.814	71.333
Receitas Diversas	-2.974	17.087
Total	17.087	0

ARRECAÇÃO ACUMULADA X PROGRAMAÇÃO ACUMULADA



ARRECAÇÃO X PROGRAMAÇÃO MENSAL



ARRECAÇÃO X PROGRAMAÇÃO MENSAL E ACUMULADA

EXERCÍCIO - ABRIL		EXERCÍCIO - JAN - ABR	
ARRECAÇÃO	5.382.414	ARRECAÇÃO	28.050.405
PROJEÇÃO	4.494.774	PROJEÇÃO	26.536.279

COMPARAÇÃO COM ANO ANTERIOR

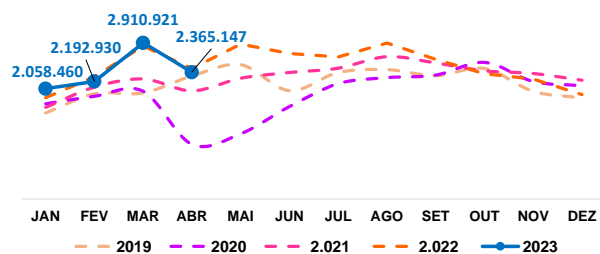
EXERCÍCIO - ABRIL		EXERCÍCIO - JAN - ABR	
ARRECAÇÃO	4.832.958	ARRECAÇÃO	25.069.652
VARIAÇÃO	11%	VARIAÇÃO	12%

RRT (em reais)

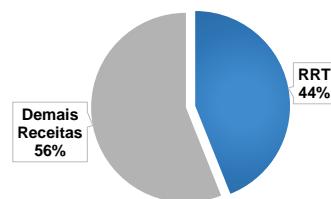
ABRIL

VOLTAR

EVOLUÇÃO HISTÓRICA



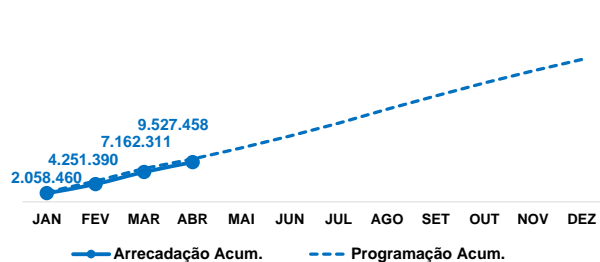
PARTICIPAÇÃO DO TOTAL DA RECEITA



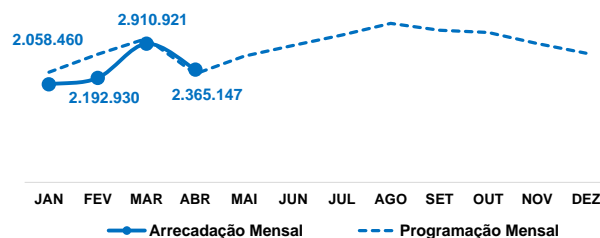
ARRECADAÇÃO X DIFERENÇA ARRECADAÇÃO



ARRECADAÇÃO ACUMULADA X PROGRAMAÇÃO ACUMULADA



ARRECADAÇÃO X PROGRAMAÇÃO MENSAL



ARRECADAÇÃO X PROGRAMAÇÃO MENSAL E ACUMULADA

EXERCÍCIO - ABRIL		EXERCÍCIO - JAN - ABR	
ARRECADAÇÃO	2.365.147	ARRECADAÇÃO	9.527.458
PROJEÇÃO	2.279.174	PROJEÇÃO	10.299.667
	4%		-7%

COMPARAÇÃO COM ANO ANTERIOR

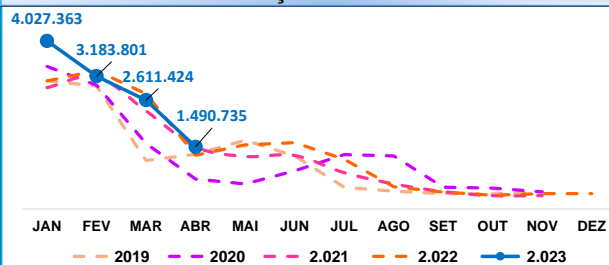
EXERCÍCIO - ABRIL		EXERCÍCIO - JAN - ABR	
ARRECADAÇÃO	2.434.221	ARRECADAÇÃO	9.459.365
VARIAÇÃO	-3%	VARIAÇÃO	1%

ANUIDADE PESSOA FÍSICA (em reais)

ABRIL

VOLTAR

EVOLUÇÃO HISTÓRICA



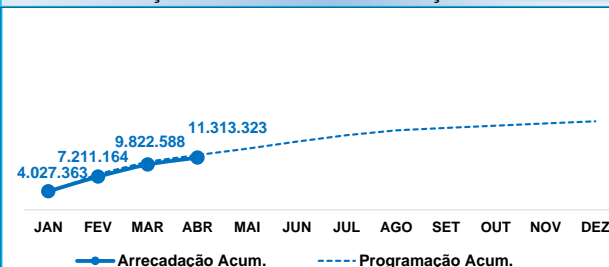
PARTICIPAÇÃO DO TOTAL DA RECEITA



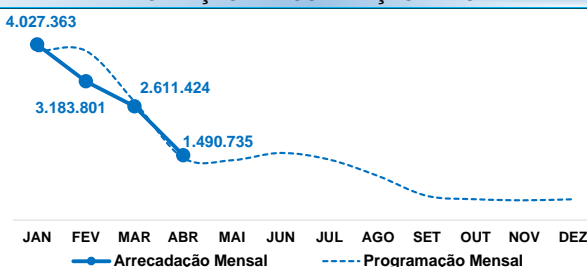
ARRECADAÇÃO X DIFERENÇA ARRECADAÇÃO



ARRECADAÇÃO ACUMULADA X PROGRAMAÇÃO ACUMULADA



ARRECADAÇÃO X PROGRAMAÇÃO MENSAL



ARRECADAÇÃO X PROGRAMAÇÃO MENSAL E ACUMULADA

EXERCÍCIO - ABRIL		EXERCÍCIO - JAN - ABR	
ARRECADAÇÃO	1.490.735	ARRECADAÇÃO	11.313.323
PROJEÇÃO	1.424.877	PROJEÇÃO	11.894.618

Variação de 5% (comparando Arrecadação e Projeção de Abril) e -5% (comparando Arrecadação e Projeção de Jan-Abr).

COMPARAÇÃO COM ANO ANTERIOR

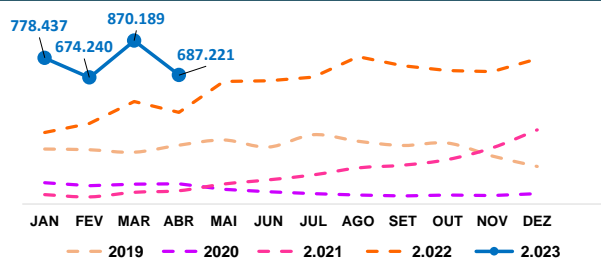
EXERCÍCIO - ABRIL		EXERCÍCIO - JAN - ABR	
ARRECADAÇÃO	1.289.128	ARRECADAÇÃO	10.443.360
VARIAÇÃO	16%	VARIAÇÃO	8%

APLICAÇÃO FINANCEIRA (em reais)

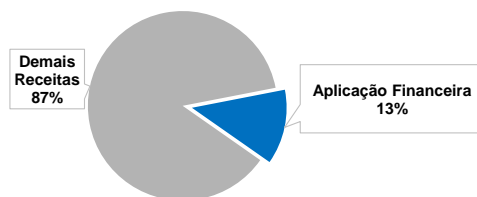
ABRIL

VOLTAR

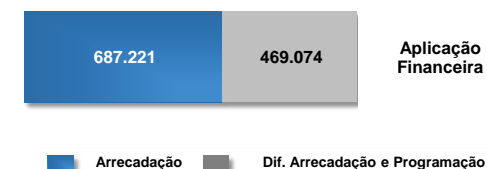
EVOLUÇÃO HISTÓRICA



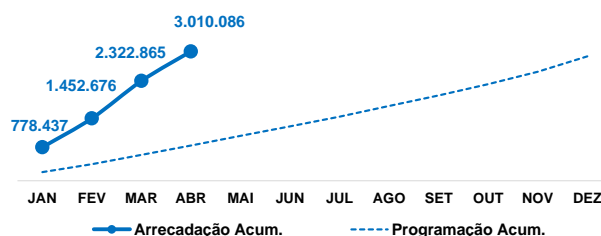
PARTICIPAÇÃO DO TOTAL DA RECEITA



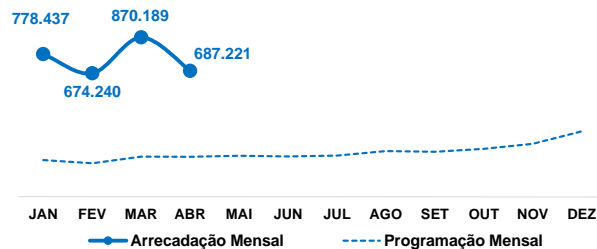
ARRECADAÇÃO X DIFERENÇA ARRECADAÇÃO



ARRECADAÇÃO ACUMULADA X PROGRAMAÇÃO ACUMULADA



ARRECADAÇÃO X PROGRAMAÇÃO MENSAL



ARRECADAÇÃO X PROGRAMAÇÃO MENSAL E ACUMULADA

EXERCÍCIO - ABRIL		EXERCÍCIO - JAN - ABR	
ARRECADAÇÃO	687.221	ARRECADAÇÃO	3.010.086
PROJEÇÃO	218.147	PROJEÇÃO	820.893

215% (comparação entre Arrecadação e Projeção de Abril)
267% (comparação entre Arrecadação e Projeção de Jan-Abr)

COMPARAÇÃO COM ANO ANTERIOR

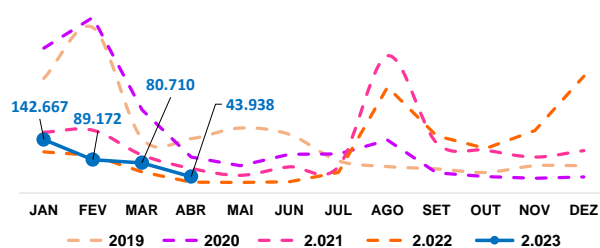
EXERCÍCIO - ABRIL		EXERCÍCIO - JAN - ABR	
ARRECADAÇÃO	488.755	ARRECADAÇÃO	1.846.418
VARIAÇÃO	41%	VARIAÇÃO	63%

ANUIDADE PESSOA JURÍDICA (em reais)


ABRIL

VOLTAR

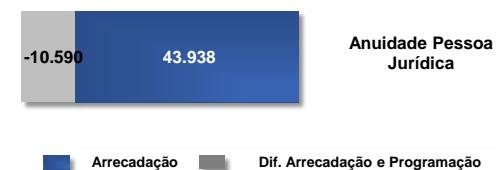
EVOLUÇÃO HISTÓRICA



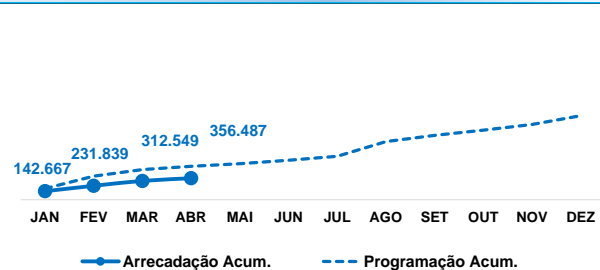
PARTICIPAÇÃO DO TOTAL DA RECEITA



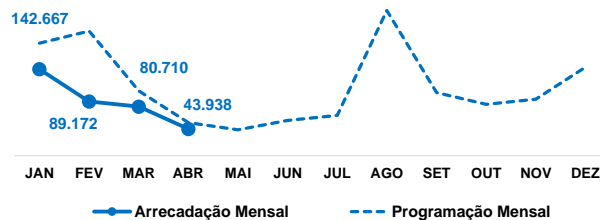
ARRECADADAÇÃO X DIFERENÇA ARRECADADAÇÃO



ARRECADADAÇÃO ACUMULADA X PROGRAMAÇÃO ACUMULADA



ARRECADADAÇÃO X PROGRAMAÇÃO MENSAL



ARRECADADAÇÃO X PROGRAMAÇÃO MENSAL E ACUMULADA

EXERCÍCIO - ABRIL		EXERCÍCIO - JAN - ABR	
ARRECADADAÇÃO	43.938	ARRECADADAÇÃO	356.487
PROJEÇÃO	54.528	PROJEÇÃO	552.368
	-19%		-35%

COMPARAÇÃO COM ANO ANTERIOR

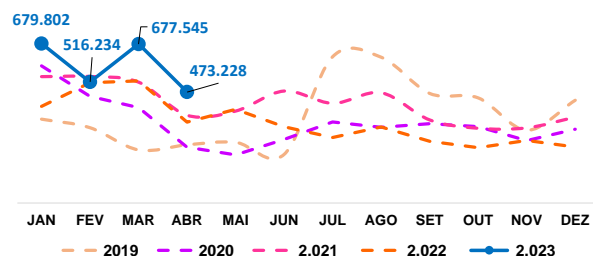
EXERCÍCIO - ABRIL		EXERCÍCIO - JAN - ABR	
ARRECADADAÇÃO	29.191	ARRECADADAÇÃO	295.641
VARIAÇÃO	51%	VARIAÇÃO	21%

ANUIDADE PESSOA FÍSICA ANOS ANTERIORES (em reais)

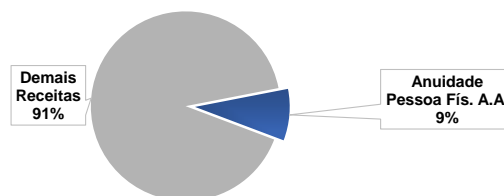
ABRIL

VOLTAR

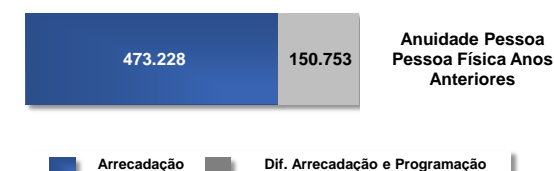
EVOLUÇÃO HISTÓRICA



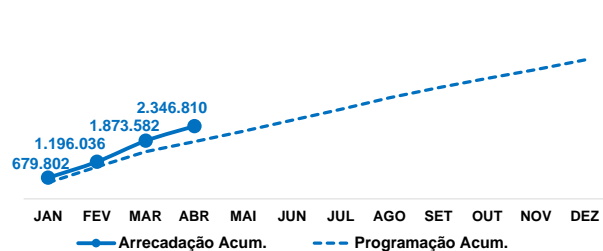
PARTICIPAÇÃO DO TOTAL DA RECEITA



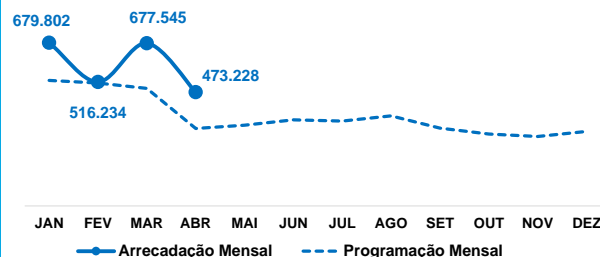
ARRECAÇÃO X DIFERENÇA ARRECAÇÃO



ARRECAÇÃO ACUMULADA X PROGRAMAÇÃO ACUMULADA



ARRECAÇÃO X PROGRAMAÇÃO MENSAL



ARRECAÇÃO X PROGRAMAÇÃO MENSAL E ACUMULADA

EXERCÍCIO - ABRIL		EXERCÍCIO - JAN - ABR	
ARRECAÇÃO	473.228	ARRECAÇÃO	2.346.810
PROJEÇÃO	322.475	PROJEÇÃO	1.846.234

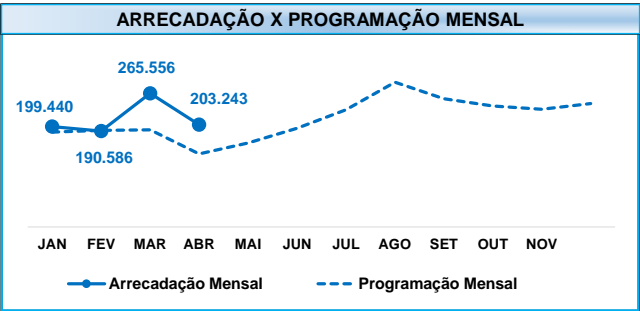
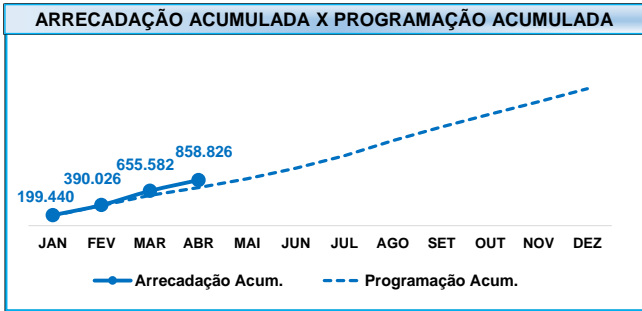
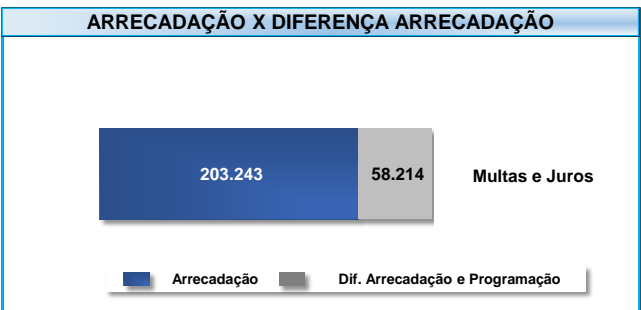
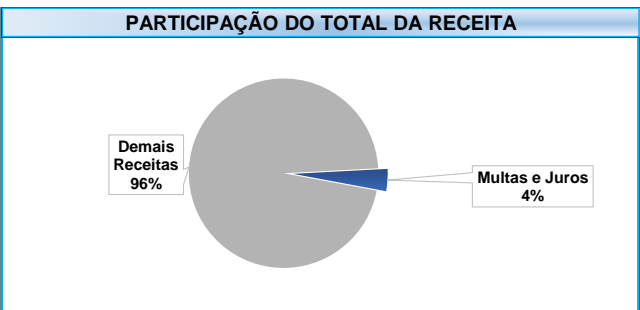
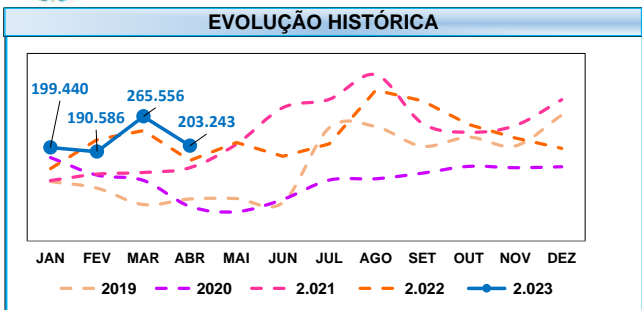
COMPARAÇÃO COM ANO ANTERIOR

EXERCÍCIO - ABRIL		EXERCÍCIO - JAN - ABR	
ARRECAÇÃO	345.052	ARRECAÇÃO	1.791.061
VARIAÇÃO	37%	VARIAÇÃO	31%

MULTAS E JUROS (em reais)

ABRIL

VOLTAR



ARRECADADAÇÃO X PROGRAMAÇÃO MENSAL E ACUMULADA

EXERCÍCIO - ABRIL	EXERCÍCIO - JAN - ABR
ARRECADADAÇÃO: 203.243	ARRECADADAÇÃO: 858.826
PROJEÇÃO: 145.029	PROJEÇÃO: 718.112

40% (comparação mensal) e 20% (comparação acumulada)

COMPARAÇÃO COM ANO ANTERIOR

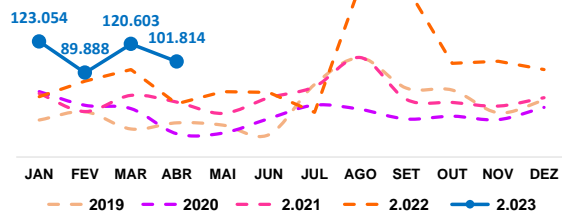
EXERCÍCIO - ABRIL	EXERCÍCIO - JAN - ABR
ARRECADADAÇÃO: 171.898	ARRECADADAÇÃO: 777.598
VARIAÇÃO: 18%	VARIAÇÃO: 10%

ANUIDADE PESSOA JURÍDICA ANOS ANTERIORES *(em reais)*


ABRIL

VOLTAR


EVOLUÇÃO HISTÓRICA



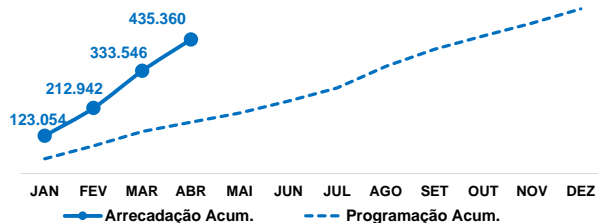
PARTICIPAÇÃO DO TOTAL DA RECEITA



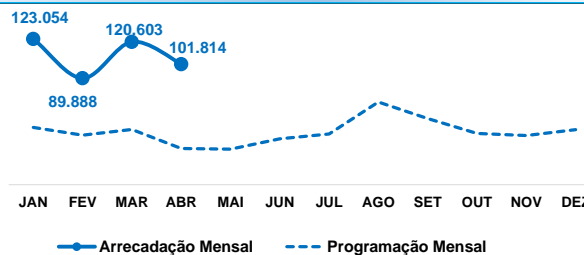
ARRECADAÇÃO X DIFERENÇA ARRECADAÇÃO



ARRECADAÇÃO ACUMULADA X PROGRAMAÇÃO ACUMULADA



ARRECADAÇÃO X PROGRAMAÇÃO MENSAL



ARRECADAÇÃO X PROGRAMAÇÃO MENSAL E ACUMULADA

EXERCÍCIO - ABRIL		EXERCÍCIO - JAN - ABR	
ARRECADAÇÃO	101.814	ARRECADAÇÃO	435.360
PROJEÇÃO	30.482	PROJEÇÃO	167.093
			234%
			161%

COMPARAÇÃO COM ANO ANTERIOR

EXERCÍCIO - ABRIL		EXERCÍCIO - JAN - ABR	
ARRECADAÇÃO	56.752	ARRECADAÇÃO	295.399
VARIAÇÃO	79%	VARIAÇÃO	47%



CAU/SP

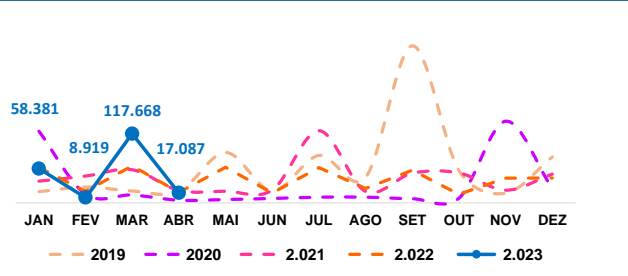
SERVIÇO PÚBLICO FEDERAL
Conselho de Arquitetura e Urbanismo de São Paulo

RECEITAS DIVERSAS (em reais)

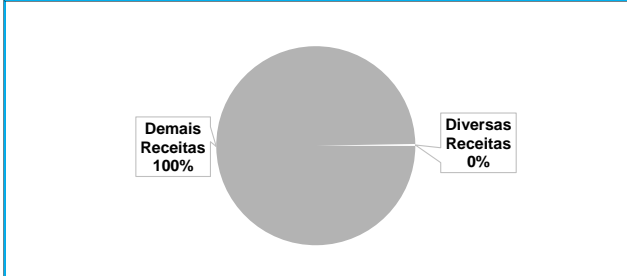
ABRIL

VOLTAR


EVOLUÇÃO HISTÓRICA



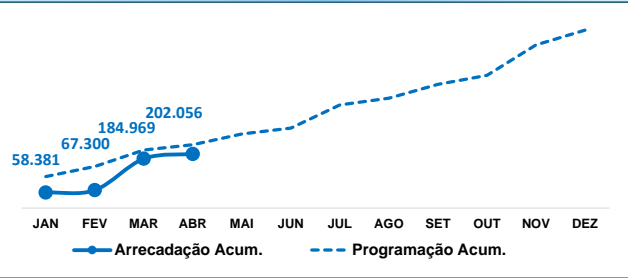
PARTICIPAÇÃO DO TOTAL DA RECEITA



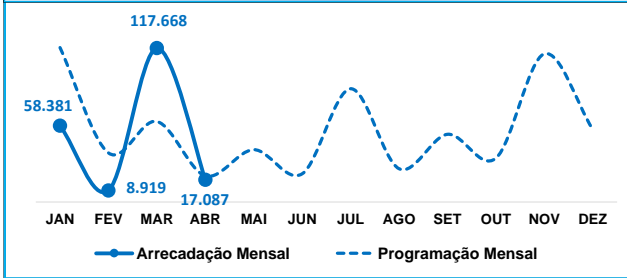
ARRECADAÇÃO X DIFERENÇA ARRECADAÇÃO



ARRECADAÇÃO ACUMULADA X PROGRAMAÇÃO ACUMULADA



ARRECADAÇÃO X PROGRAMAÇÃO MENSAL



ARRECADAÇÃO X PROGRAMAÇÃO MENSAL E ACUMULADA

EXERCÍCIO - ABRIL		EXERCÍCIO - JAN - ABR	
ARRECADAÇÃO	17.087	ARRECADAÇÃO	202.056
PROJEÇÃO	20.061	PROJEÇÃO	237.294

-15% (comparação entre Arrecadação e Projeção em ambos os períodos)

COMPARAÇÃO COM ANO ANTERIOR

EXERCÍCIO - ABRIL		EXERCÍCIO - JAN - ABR	
ARRECADAÇÃO	17.961	ARRECADAÇÃO	160.811
VARIAÇÃO	-5%	VARIAÇÃO	26%

DESPESAS
ABRIL 2023

Comissão de Planejamento e
Finanças do CAU/SP



CAU/SP Conselho de Arquitetura
e Urbanismo de São Paulo

Comparativo Despesas (R\$) : Orçada para Ano / Realizada no Período

Despesa Corrente	Programação 2023	Transposições Orçamentárias e/ou Ajustes Contábeis	Orçamento Final 30/04/2023	Realizado no Mês de Abril	Realizado nos Meses de Janeiro a Abril	(%) de realização no ano
[TD] - CRÉDITO DISPONÍVEL DA DESPESA = [A]+[H]	73.099.283,83	0,00	73.099.283,83	3.776.357,58	14.846.135,39	20%
[A] - DESPESA CORRENTE [A] = [B]+[C]+[D]+[E]+[F]+[G]	65.957.906,55	2.430.000,00	68.387.906,55	3.776.357,58	14.846.135,39	22%
SALARIOS E ENCARGOS						
[B] - PESSOAL = [B.1]+[B.2]+[B.3]	23.974.916,38	60.000,00	24.034.916,38	1.669.799,80	6.963.454,19	29%
B.1 - REMUNERAÇÃO PESSOAL= SOMA (B.1.1 até B.1.8)	18.204.545,55	0,00	18.204.545,55	1.216.912,12	5.118.667,92	28%
B.1.1 - Salários	14.465.983,89	0,00	14.465.983,89	1.111.948,36	4.439.586,21	31%
B.1.2 - Gratificação de Função	31.754,40	0,00	31.754,40	0,00	0,00	0%
B.1.3 - Gratificação de Natal - 13º Salário	1.278.062,65	0,00	1.278.062,65	3.231,03	3.600,36	0%
B.1.4 - Férias	1.634.147,56	0,00	1.634.147,56	70.952,30	501.793,50	31%
B.1.5 - 1/3 de Férias - CF/88	285.930,67	0,00	285.930,67	0,00	0,00	0%
B.1.6 - Abono de Férias	272.681,66	0,00	272.681,66	16.634,02	107.965,91	40%
B.1.7 - Hora Extra	76.547,82	0,00	76.547,82	1.476,41	15.811,94	21%
B.1.8 - Indenizações Trabalhistas	0,00	0,00	0,00	0,00	0,00	0%
B.1.9 - Gratificação Participação Comissões	159.436,90	0,00	159.436,90	12.670,00	49.910,00	31%
B.2 - ENCARGOS SOCIAIS = SOMA (B.2.1 até B.2.3)	5.234.565,21	0,00	5.234.565,21	409.825,15	1.688.264,90	32%
B.2.1 - INSS Patronal	3.655.584,79	0,00	3.655.584,79	301.830,19	1.245.443,91	34%
B.2.2 - FGTS	1.400.982,19	0,00	1.400.982,19	95.863,63	393.402,05	28%
B.2.3 - PIS s/ Folha de Pagamento	177.998,23	0,00	177.998,23	12.131,33	49.418,94	28%
B.3 - BENEFÍCIOS A PESSOAL = SOMA (B.3.1 até B.3.7)	535.805,62	60.000,00	595.805,62	43.062,53	156.521,37	26%
B.3.1 - Bolsa Auxílio	293.628,58	60.000,00	353.628,58	20.501,36	81.540,34	23%
B.3.2 - Salário Maternidade-Empresa Cidadã	113.588,52	0,00	113.588,52	12.950,97	36.540,23	32%
B.3.3 - Auxílio Creche	128.588,52	0,00	128.588,52	9.610,20	38.440,80	30%

Comparativo Despesas (R\$) : Orçada para Ano / Realizada no Período						
Despesa Corrente	Programação 2023	Transposições Orçamentárias e/ou Ajustes Contabeis	Orçamento Final 30/04/2023	Realizado no Mês de Abril	Realizado nos Meses de Janeiro a Abril	(%) de realização no ano
[C] - MATERIAL DE CONSUMO = SOMA (C.1 até C.11)	462.687,24	29.499,00	492.186,24	164.496,49	182.735,11	37%
C.1 - Material de Expediente	47.270,79	-501,00	46.769,79	0,00	10.561,80	23%
C.2 - Material de Limpeza e Produtos de Higiene	66.016,19	0,00	66.016,19	0,00	0,00	0%
C.3 - Material de Informática	30.000,26	20.000,00	50.000,26	0,00	93,75	0%
C.4 - Gêneros Alimentação	0,00	10.000,00	10.000,00	0,00	0,00	0%
C.5 - Material de Copa e Cozinha	0,00	0,00	0,00	0,00	0,00	0%
C.6 - Material de Áudio, Vídeo e Foto	0,00	0,00	0,00	0,00	0,00	0%
C.7 - Material Elétricos e Telefonia	0,00	0,00	0,00	0,00	0,00	0%
C.8 - Materiais para Manutenção de Bens Móveis	0,00	0,00	0,00	0,00	0,00	0%
C.9 - Combustíveis e Lubrificantes	110.000,00	0,00	110.000,00	0,00	7.583,07	7%
C.10 - Outros Materiais de Consumo	0,00	0,00	0,00	0,00	0,00	0%
C.11 - Material Gráfico	209.400,00	0,00	209.400,00	164.496,49	164.496,49	79%

Comparativo Despesas (R\$) : Orçada para Ano / Realizada no Período						
Despesa Corrente	Programação 2023	Transposições Orçamentárias e/ou Ajustes Contabeis	Orçamento Final 30/04/2023	Realizado no Mês de Abril	Realizado nos Meses de Janeiro a Abril	(%) de realização no ano
SOMA DE DIARIAS (D+B.4)	6.728.242,03	-4.000,00	6.724.242,03	321.657,27	1.270.621,21	19%
[D] - SERVIÇOS DE TERCEIROS - PESSOA FÍSICA = SOMA (D.1 e D.4)	5.613.319,65	942,95	5.614.262,60	304.823,15	1.216.745,91	22%
D.1 - Remuneração de Serviços Pessoais	0,00	0,00	0,00	0,00	0,00	0%
D.2 - INSS - Terceiros	0,00	0,00	0,00	0,00	0,00	0%
D.3 - Auxílio Presença	586.298,18	3.122,95	589.421,13	30.720,00	129.600,00	22%
D.4 - Auxílio Representação	132.946,80	0,00	132.946,80	4.160,00	9.920,00	7%
D.5 - Auxílio Remoto (home office)	124.580,00	0,00	124.580,00	10.521,00	24.883,00	20%
D.6- Diárias - Conselheiros/Convidados	2.819.099,86	-60,00	2.819.039,86	151.065,00	637.470,00	23%
D.7 - Deslocamento - Conselheiros/Convidados	1.950.394,81	-2.120,00	1.948.274,81	108.357,15	414.872,91	21%
B.4 - DIÁRIAS = SOMA (B.4.1 e B.4.2)	1.114.922,38	-4.942,95	1.109.979,43	16.834,12	53.875,30	5%
D1.4.1 - Diárias - Funcionários	657.735,90	-98,50	657.637,40	15.187,50	49.450,50	8%
D1.4.2 - Deslocamento - Funcionários	457.186,48	-4.844,45	452.342,03	1.646,62	4.424,80	1%

Comparativo Despesas (R\$) : Orçada para Ano / Realizada no Período						
Despesa Corrente	Programação 2023	Transposições Orçamentárias e/ou Ajustes Contábeis	Orçamento Final 30/04/2023	Realizado no Mês de Abril	Realizado nos Meses de Janeiro a Abril	(%) de realização no ano
DESPESAS SERV P JURÍDICA						
[E] - SERVIÇOS DE TERCEIROS - PESSOA JURÍDICA = [E.1]+[E.2]+[E.3]+[E.4]+[E.5]	24.096.215,92	2.295.452,30	26.391.668,22	994.889,50	3.654.808,53	14%
E.1 - SERVIÇOS DE CONSULTORIA = SOMA (E.1.1 até E.1.3)	816.082,08	0,00	816.082,08	101.400,00	258.400,86	32%
E.1.1 - Outras Consultorias	271.642,08	0,00	271.642,08	0,00	6.600,00	2%
E.1.2 - Assessoria e Comunicação	544.440,00	0,00	544.440,00	101.400,00	251.800,86	46%
E.1.3 - Assessoria em Informática	0,00	0,00	0,00	0,00	0,00	0%
E.2 - SERVIÇOS DE DIVULGAÇÃO = SOMA (E.2.1 até E.2.2)	140.501,66	156.243,75	296.745,41	2.715,00	182.379,02	61%
E.2.1 - Divulgação em Jornais, D.O.U. e Revistas	140.501,66	156.243,75	296.745,41	2.715,00	182.379,02	61%
E.2.2 - Outros Serviços de Comunicação e Divulgação	0,00	0,00	0,00	0,00	0,00	0%
E.3 - MANUTENÇÃO SISTEMAS INFORMATIZADOS = SOMA (E.3.1 e E.3.2)	56.334,74	0,00	56.334,74	0,00	15.363,99	27%
E.3.1 - Manutenção de Sistema de Folha de Pagamento	56.334,74	0,00	56.334,74	0,00	15.363,99	27%
E.3.2 - Outras Manutenção de Sistemas	0,00	0,00	0,00	0,00	0,00	0%
E.4 - SERVIÇOS PRESTADOS = SOMA (E.4.1 até E.4.24)	15.009.719,90	2.199.208,55	17.208.928,45	329.035,26	1.015.632,92	6%
E.4.1 - Serviços de Medicina do Trabalho	23.985,22	0,00	23.985,22	1.780,69	5.342,07	22%
E.4.2 - Serviços de Seleção, Trein. e Orient. Profissional	599.940,00	0,00	599.940,00	33.319,26	160.621,65	27%
E.4.3 - Serviços Fotográficos e Vídeos	0,00	0,00	0,00	0,00	0,00	0%
E.4.4 - Serviços de Apoio Administrativo e Operacional	8.779.449,27	830.476,55	9.609.925,82	143.119,01	357.943,36	4%
E.4.5 - Seguros de Bens Móveis	0,00	0,00	0,00	0,00	0,00	0%
E.4.6 - Seguros de Bens Imóveis	3.768,00	0,00	3.768,00	71,74	71,74	2%
E.4.7 - Locação de Bens Móveis, Máquinas e Equipamentos	0,00	0,00	0,00	0,00	0,00	0%
E.4.8 - Locação de Bens Imóveis	758.734,62	-1.408,00	757.326,62	50.289,60	150.748,80	20%
E.4.9 - Condomínios	192.497,73	-5.000,00	187.497,73	7.926,81	25.719,51	14%
E.4.10 - Serviços de Reparos, Adapt. e Conserv de Bens Móveis e Imóveis	675.678,57	12.295,00	687.973,57	49.347,34	63.648,54	9%

Comparativo Despesas (R\$) : Orçada para Ano / Realizada no Período						
Despesa Corrente	Programação 2023	Transposições Orçamentárias e/ou Ajustes Contábeis	Orçamento Final 30/04/2023	Realizado no Mês de Abril	Realizado nos Meses de Janeiro a Abril	(%) de realização no ano
E.4.11 - Manutenção e Conservação de Veículos	131.730,00	0,00	131.730,00	0,00	16.285,79	12%
E.4.12 - Serviços de Energia Elétrica e Gás	266.019,00	0,00	266.019,00	10.629,60	31.745,22	12%
E.4.13 - Serviços de Água e Esgoto	73.773,00	0,00	73.773,00	5.295,26	12.264,69	17%
E.4.14 - Serviços de Correios e Telégrafos	2.316.608,88	0,00	2.316.608,88	13.537,10	23.819,13	1%
E.4.15 - Aquisição de Sistemas/Programas (software)	553.500,05	-20.000,00	533.500,05	0,00	0,00	0%
E.4.16 - Assinaturas e Periódicos	8.301,83	0,00	8.301,83	0,00	0,00	0%
E.4.17 - Serviços Gráficos	0,00	0,00	0,00	0,00	0,00	0%
E.4.18 - Despesas com Telecomunicações	370.699,84	0,00	370.699,84	10.220,85	35.605,12	10%
E.4.19 - Cópias, Encadernações e Microfilmagens	0,00	0,00	0,00	0,00	0,00	0%
E.4.20 - Serviços de Transporte	0,00	0,00	0,00	0,00	0,00	0%
E.4.21 - Despesas com Concursos	100.000,48	1.380.000,00	1.480.000,48	0,00	120.000,00	8%
E.4.22 - Carteiras Profissionais	0,00	0,00	0,00	0,00	0,00	0%
E.4.23 - Reforma em Bens Imóveis de Terceiros	0,00	0,00	0,00	0,00	0,00	0%
E.4.24 - Despesas Miúdas de Pronto Pagamento	52.800,83	0,00	52.800,83	245,00	1.658,30	3%
E.4.25 - Outras Despesas	0,00	0,00	0,00	0,00	0,00	0%
E.4.26 - Despesas com Serviços de Estacionamento	88.093,00	2.845,00	90.938,00	3.253,00	10.159,00	11%
E.4.27 - Despesas de Exercícios Anteriores	14.139,58	0,00	14.139,58	0,00	0,00	0%
E.5 - PASSAGENS = SOMA (E.5.1 e E.5.2)	260.800,00	0,00	260.800,00	30.211,00	76.926,21	29%
E.5.1 - Conselheiros/Convidados	156.480,00	0,00	156.480,00	8.299,37	39.258,51	25%
E.5.2 - PASSAGENS - Funcionários	104.320,00	0,00	104.320,00	21.911,63	37.667,70	36%
E.6 - BENEFÍCIOS A PESSOAL = SOMA (B.6.1 até B.6.4)	7.812.777,54	-60.000,00	7.752.777,54	531.528,24	2.106.105,53	27%
E.6.1 - Vale Transporte	170.400,01	0,00	170.400,01	3.241,25	18.817,61	11%
E.6.2 - Programa de Alimentação ao Trabalhador - PAT	3.529.268,10	-76.000,00	3.453.268,10	239.576,40	929.696,42	27%
E.6.3 - Outros Benefícios	110.700,01	16.000,00	126.700,01	10.058,99	43.887,83	35%
E.6.4 - Plano de Saúde	4.002.409,42	0,00	4.002.409,42	278.651,60	1.113.703,67	28%

Comparativo Despesas (R\$) : Orçada para Ano / Realizada no Período						
Despesa Corrente	Programação 2023	Transposições Orçamentárias e/ou Ajustes Contábeis	Orçamento Final 30/04/2023	Realizado no Mês de Abril	Realizado nos Meses de Janeiro a Abril	(%) de realização no ano
ENCARGOS DIVERSOS						
[F] - ENCARGOS DIVERSOS = (F.1)	1.512.618,18	252.993,78	1.765.611,96	121.904,08	760.074,59	43%
F.1 - ENCARGOS DIVERSOS = SOMA (F.1.1 até F.1.4)	1.512.618,18	252.993,78	1.765.611,96	121.904,08	760.074,59	43%
F.1.1 - Indenizações e Restituições	97.998,31	0,00	97.998,31	28.750,84	63.546,12	65%
F.1.2 - Impostos e Taxas	85.966,72	0,00	85.966,72	2.408,79	6.754,39	8%
F.1.3 - Taxas Bancárias	1.100.000,00	0,00	1.100.000,00	89.642,53	392.846,94	36%

F.1.4 - Despesas Judiciais	228.653,15	252.993,78	481.646,93	1.101,92	296.927,14	62%
----------------------------	------------	-------------------	------------	----------	------------	-----

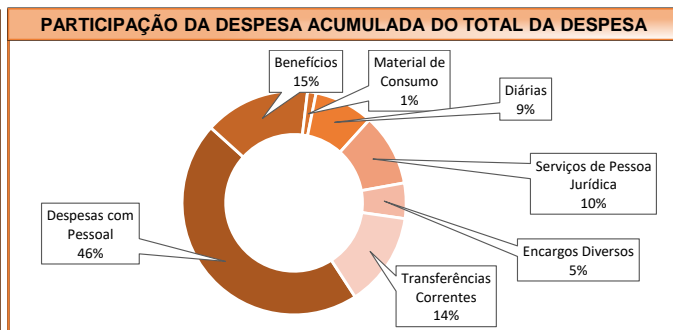
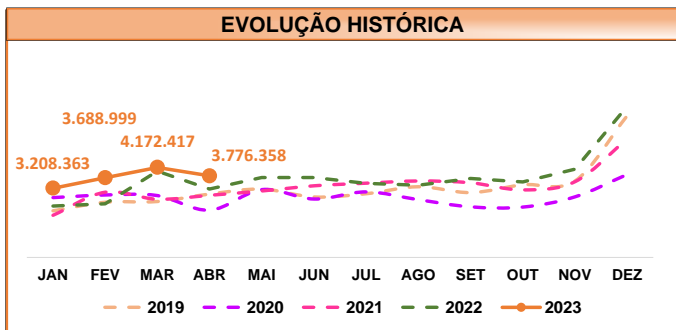
Comparativo Despesas (R\$) : Orçada para Ano / Realizada no Período						
Despesa Corrente	Programação 2023	Transposições Orçamentárias e/ou Ajustes Contábeis	Orçamento Final 30/04/2023	Realizado no Mês de Abril	Realizado nos Meses de Janeiro a Abril	(%) de realização no ano
TRANSFERÊNCIAS CORRENTES						
[G] - TRANSFERÊNCIAS CORRENTES = SOMA (G.1 até G.3)	8.978.141,72	1.140,00	8.979.281,72	503.610,44	2.014.441,76	22%
G.1 - FUNDO DE APOIO AO CAU-UF	831.076,05	0,00	831.076,05	69.256,34	277.025,36	33%
G.2 - CONVÊNIOS, CONTRATOS E PATROCÍNIO	2.934.816,43	1.140,00	2.935.956,43	0,00	0,00	0%
G.3 - FUNDO - CENTRO DE SERVIÇOS COMPARTILHADOS	5.212.249,24	0,00	5.212.249,24	434.354,10	1.737.416,40	33%

Comparativo Despesas (R\$) : Orçada para Ano / Realizada no Período						
Despesa de Capital	Programação 2023	Transposições Orçamentárias e/ou Ajustes Contábeis	Orçamento Final 30/04/2023	Realizado no Mês de Abril	Realizado nos Meses de Janeiro a Abril	(%) de realização no ano
DESPESAS DE CAPITAL						
[H] - CRÉDITO DISPONÍVEL DESPESA DE CAPITAL = [H.1]+[H.2]+[H.3]	7.141.377,28	-2.430.000,00	4.711.377,28	0,00	0,00	0%
H.1 - OBRAS INSTALAÇÕES E REFORMAS	3.080.377,28	0,00	3.080.377,28	0,00	0,00	0%
H.1.1 - Reformas	3.080.377,28	0,00	3.080.377,28	0,00	0,00	0%
H.1.2 - Aquisição, Reforma e Construção de Sede	0,00	0,00	0,00	0,00	0,00	0%
H.2 - EQUIPAMENTOS E MATERIAIS PERMANENTES = SOMA (H.1.1 até H.1.7)	4.061.000,00	-2.430.000,00	1.631.000,00	0,00	0,00	0%
H.1.1 - Móveis e Utensílios	2.554.791,49	-2.430.000,00	124.791,49	0,00	0,00	0%
H.1.2 - Máquinas e Equipamentos	0,00	0,00	0,00	0,00	0,00	0%
H.1.3 - Veículos	0,00	0,00	0,00	0,00	0,00	0%
H.1.4 - Instalações	0,00	0,00	0,00	0,00	0,00	0%
H.1.5 - Equipamentos de Processamento de Dados	1.506.208,51	0,00	1.506.208,51	0,00	0,00	0%
H.1.6 - Sistemas de Processamento de Dados	0,00	0,00	0,00	0,00	0,00	0%
H.1.7 - Biblioteca	0,00	0,00	0,00	0,00	0,00	0%
H.1.8 - Obras de Arte	0,00	0,00	0,00	0,00	0,00	0%
H.3 - AQUISIÇÃO DE IMÓVEIS	0,00	0,00	0,00	0,00	0,00	0%
H.4 - DOTAÇÃO ADICIONAL POR FONTE = (H.4.1)	205.085,08	-205.085,08	0,00	0,00	0,00	0%
H.4.1 - RESERVA DE CONTIGÊNCIA	205.085,08	-205.085,08	0,00	0,00	0,00	0%
Total	73.099.283,83	0,00	73.099.283,83	3.776.357,58	14.846.135,39	20%
					Total em Transposições	
					% do Total do Orçamento	
					0,00%	

DESPESA TOTAL (em reais)


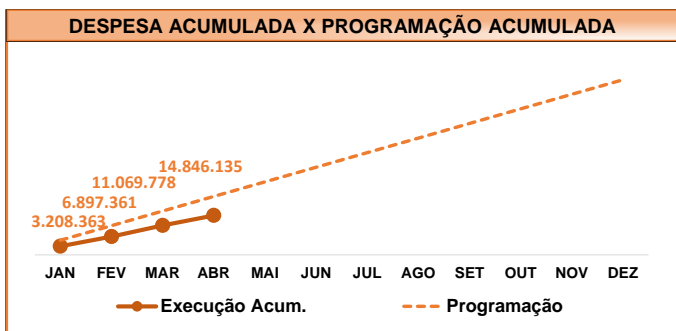
ABRIL

VOLTAR



DESPESA ACUMULADA X DIFERENÇA DA PROJEÇÃO ACUM.

Item	Execução	Dif. Execução e Programação
Despesa total com Capital	14.846.135	
Despesa Corrente	14.846.135	
Despesa com Pessoal	6.806.933	
Benefícios	2.262.627	
Material de Consumo	182.735	28.506
Diárias	1.270.621	
Serviços de Pessoa Jurídica	1.548.703	
Encargos Diversos	760.075	255.869
Transferências Correntes	2.014.442	
Despesa de Capital		
Total	-2.380.459	



DESPESA X PROGRAMAÇÃO MENSAL E ACUMULADA

EXERCÍCIO - ABRIL		EXERCÍCIO - JAN - ABR	
EXECUÇÃO	3.776.358	EXECUÇÃO	14.846.135
PROJEÇÃO	5.496.492	PROJEÇÃO	21.985.969
	-31%		-32%

COMPARAÇÃO COM ANO ANTERIOR

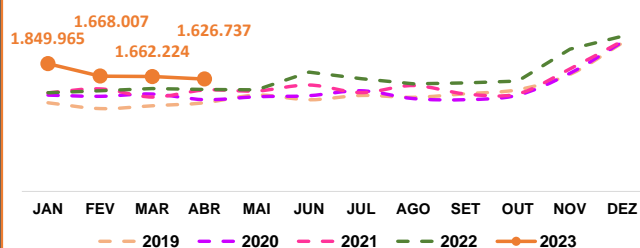
EXERCÍCIO - ABRIL		EXERCÍCIO - JAN - ABR	
EXECUÇÃO	3.166.917,86	EXECUÇÃO	12.028.229,19
VARIAÇÃO	19%	VARIAÇÃO	23%

DESPESA COM PESSOAL (em reais)

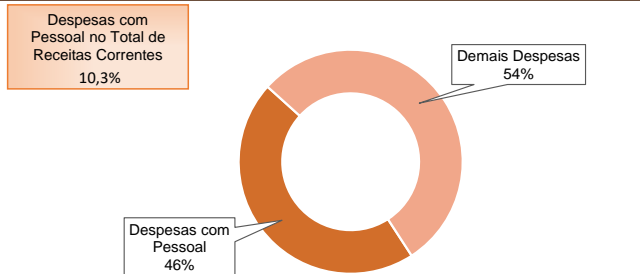
ABRIL

VOLTAR


EVOLUÇÃO HISTÓRICA



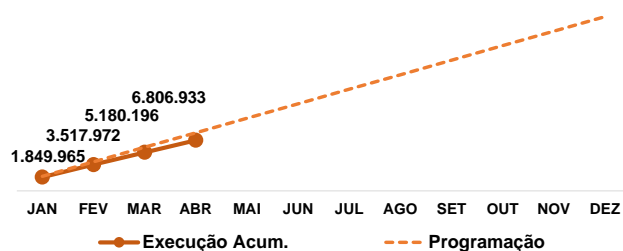
PARTICIPAÇÃO DA DESPESA ACUMULADA DO TOTAL DA DESPESA



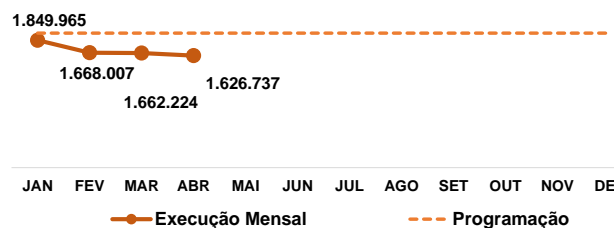
DESPESA ACUMULADA X DIFERENÇA DA PROJEÇÃO ACUM.



DESPESA ACUMULADA X PROGRAMAÇÃO ACUMULADA



DESPESA X PROGRAMAÇÃO MENSAL



DESPESA X PROGRAMAÇÃO MENSAL E ACUMULADA

EXERCÍCIO - ABRIL		EXERCÍCIO - JAN - ABR	
EXECUÇÃO	1.626.737	EXECUÇÃO	6.806.933
PROJEÇÃO	1.953.259	PROJEÇÃO	7.813.037
	-17%		-13%

COMPARAÇÃO COM ANO ANTERIOR

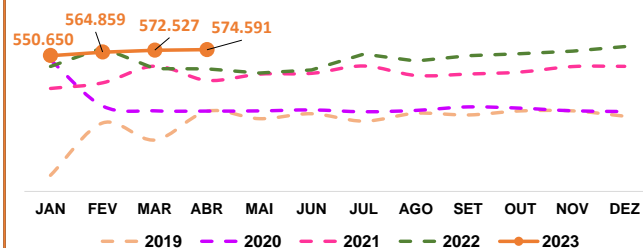
EXERCÍCIO - ABRIL		EXERCÍCIO - JAN - ABR	
EXECUÇÃO	1.475.201,97	EXECUÇÃO	5.851.469,02
VARIAÇÃO	10%	VARIAÇÃO	16%

BENEFÍCIOS (em reais)

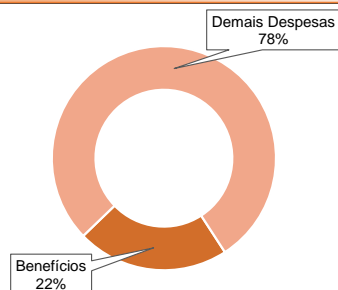
ABRIL

VOLTAR


EVOLUÇÃO HISTÓRICA



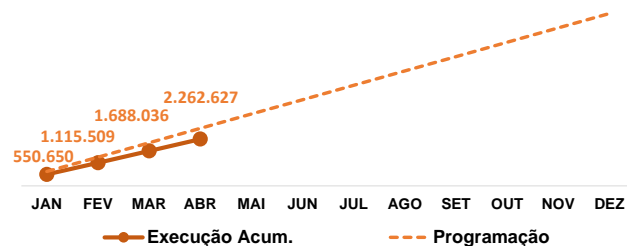
PARTICIPAÇÃO DA DESPESA ACUMULADA DO TOTAL DA DESPESA



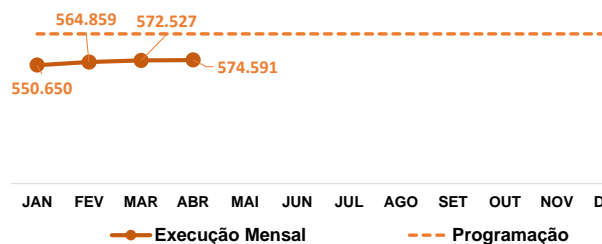
DESPESA ACUMULADA X DIFERENÇA DA PROJEÇÃO ACUM.



DESPESA ACUMULADA X PROGRAMAÇÃO ACUMULADA



DESPESA X PROGRAMAÇÃO MENSAL



DESPESA X PROGRAMAÇÃO MENSAL E ACUMULADA

EXERCÍCIO - ABRIL		EXERCÍCIO - JAN - ABR	
EXECUÇÃO	574.591	EXECUÇÃO	2.262.627
PROJEÇÃO	695.715	PROJEÇÃO	2.782.861

-17% (comparação entre execução e projeção de abril)
-19% (comparação entre execução e projeção acumulada)

COMPARAÇÃO COM ANO ANTERIOR

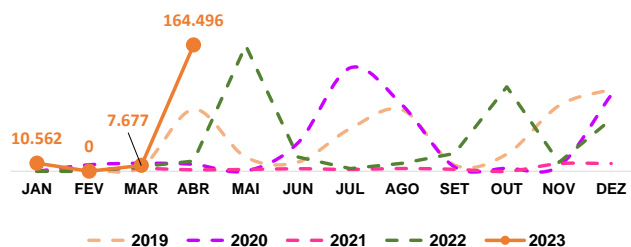
EXERCÍCIO - ABRIL		EXERCÍCIO - JAN - ABR	
EXECUÇÃO	496.787,61	EXECUÇÃO	2.083.434,7
VARIAÇÃO	19%	VARIAÇÃO	23%

MATERIAL DE CONSUMO (em reais)

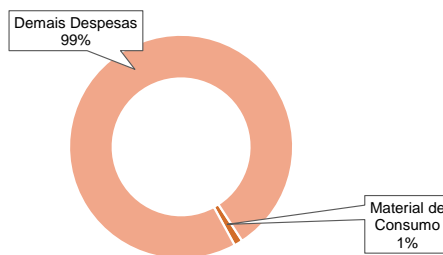
ABRIL

VOLTAR

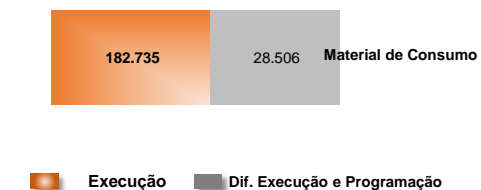
EVOLUÇÃO HISTÓRICA



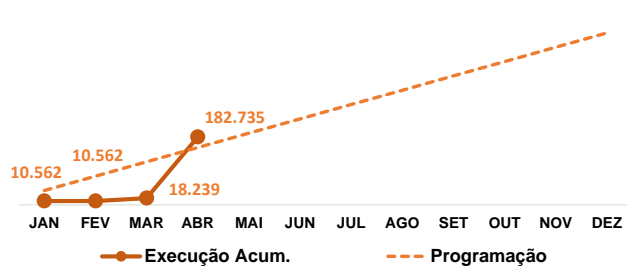
PARTICIPAÇÃO DA DESPESA ACUMULADA DO TOTAL DA DESPESA



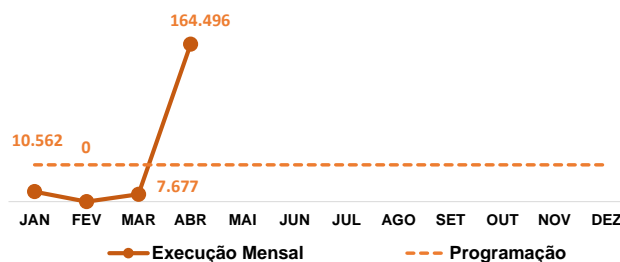
DESPESA ACUMULADA X DIFERENÇA DA PROJEÇÃO ACUM.



DESPESA ACUMULADA X PROGRAMAÇÃO ACUMULADA



DESPESA X PROGRAMAÇÃO MENSAL



DESPESA X PROGRAMAÇÃO MENSAL E ACUMULADA

EXERCÍCIO - ABRIL		EXERCÍCIO - JAN - ABR	
EXECUÇÃO	164.496	EXECUÇÃO	182.735
PROJEÇÃO	38.557	PROJEÇÃO	154.229
			18%

COMPARAÇÃO COM ANO ANTERIOR

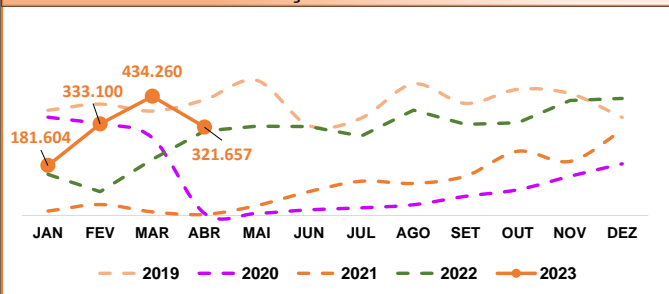
EXERCÍCIO - ABRIL		EXERCÍCIO - JAN - ABR	
EXECUÇÃO	13.279,00	EXECUÇÃO	19.482,48
VARIAÇÃO	1139%	VARIAÇÃO	838%

Diárias (em reais)

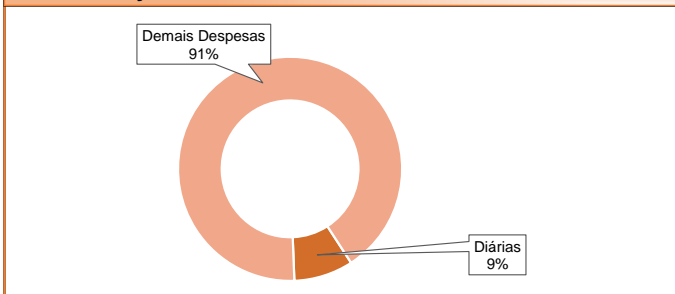
ABRIL

VOLTAR

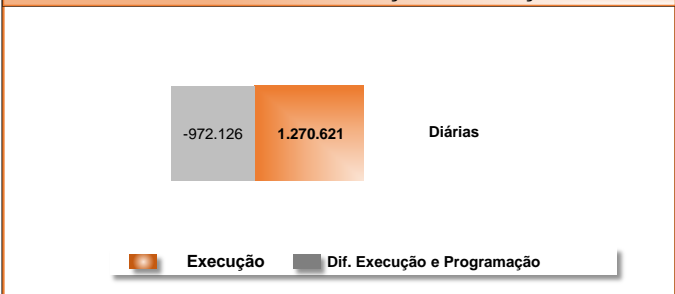
EVOLUÇÃO HISTÓRICA



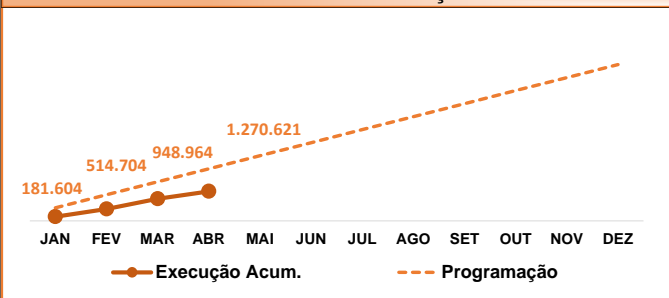
PARTICIPAÇÃO DA DESPESA ACUMULADA DO TOTAL DA DESPESA




DESPESA ACUMULADA X DIFERENÇA DA PROJEÇÃO ACUM.



DESPESA ACUMULADA X PROGRAMAÇÃO ACUMULADA



DESPESA X PROGRAMAÇÃO MENSAL



DESPESA X PROGRAMAÇÃO MENSAL E ACUMULADA

EXERCÍCIO - ABRIL		EXERCÍCIO - JAN - ABR	
EXECUÇÃO	321.657	EXECUÇÃO	1.270.621
PROJEÇÃO	560.687	PROJEÇÃO	2.242.747
		-43%	-43%

COMPARAÇÃO COM ANO ANTERIOR

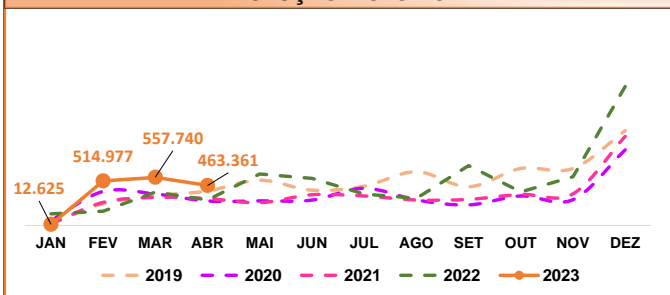
EXERCÍCIO - ABRIL		EXERCÍCIO - JAN - ABR	
EXECUÇÃO	307.854,36	EXECUÇÃO	747.630,82
VARIAÇÃO	4%	VARIAÇÃO	70%

SERVIÇOS DE PESSOA JURÍDICA (em reais)

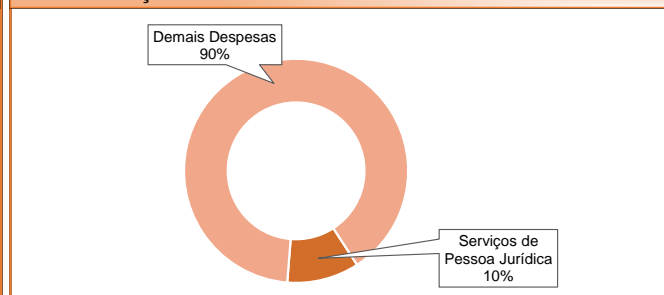
ABRIL

VOLTAR

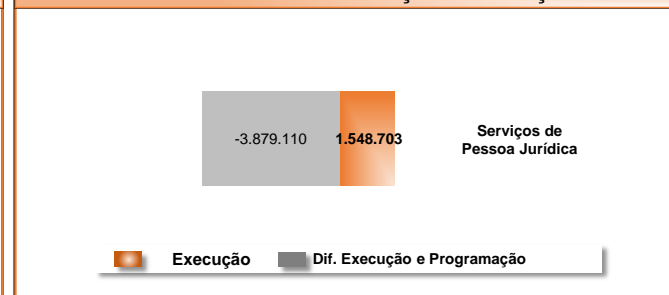
EVOLUÇÃO HISTÓRICA



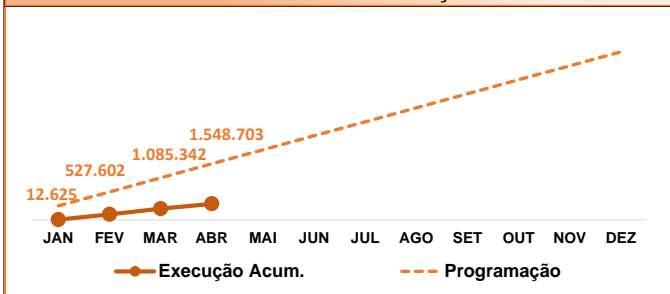
PARTICIPAÇÃO DA DESPESA ACUMULADA DO TOTAL DA DESPESA



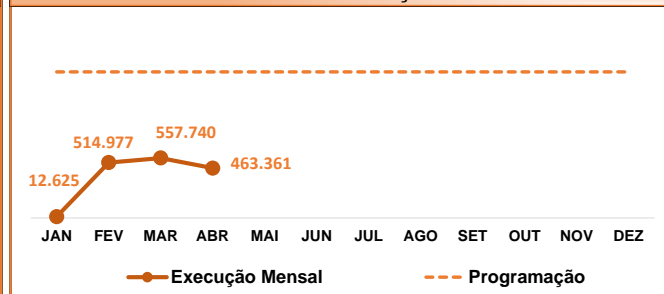
DESPESA ACUMULADA X DIFERENÇA DA PROJEÇÃO ACUM.



DESPESA ACUMULADA X PROGRAMAÇÃO ACUMULADA



DESPESA X PROGRAMAÇÃO MENSAL



DESPESA X PROGRAMAÇÃO MENSAL E ACUMULADA

EXERCÍCIO - ABRIL		EXERCÍCIO - JAN - ABR	
EXECUÇÃO	463.361	EXECUÇÃO	1.548.703
PROJEÇÃO	1.356.953	PROJEÇÃO	5.427.813
			-66%
			-71%

COMPARAÇÃO COM ANO ANTERIOR

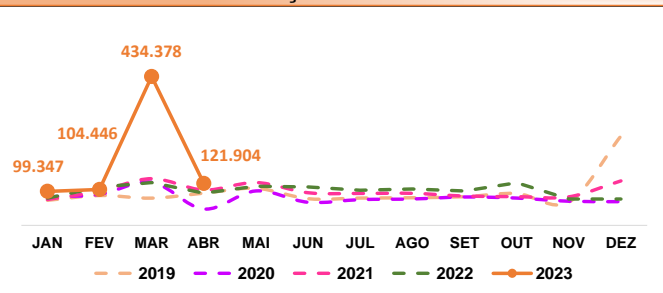
EXERCÍCIO - ABRIL		EXERCÍCIO - JAN - ABR	
EXECUÇÃO	295.881,52	EXECUÇÃO	295.881,52
VARIAÇÃO	57%	VARIAÇÃO	58%

ENCARGOS DIVERSOS (em reais)

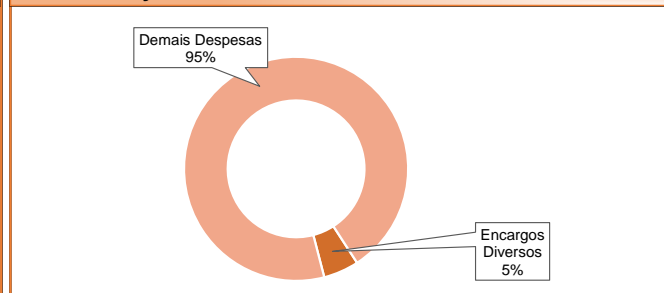
ABRIL

VOLTAR

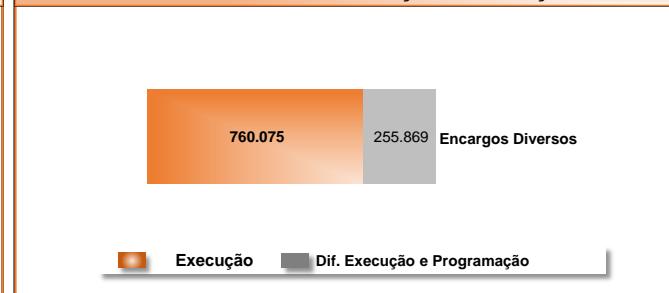
EVOLUÇÃO HISTÓRICA



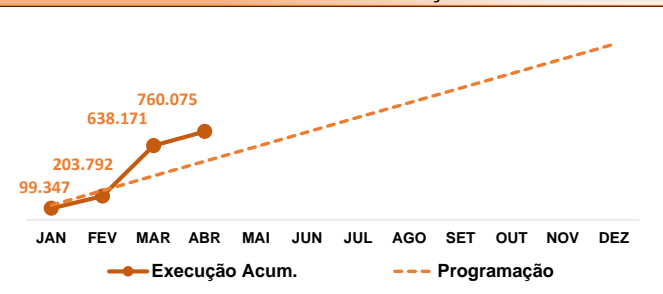
PARTICIPAÇÃO DA DESPESA ACUMULADA DO TOTAL DA DESPESA



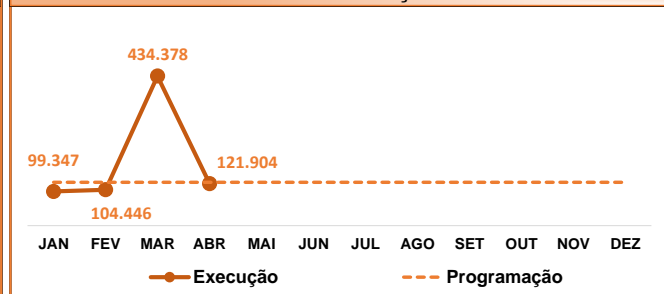
DESPESA ACUMULADA X DIFERENÇA DA PROJEÇÃO ACUM.



DESPESA ACUMULADA X PROGRAMAÇÃO ACUMULADA



DESPESA X PROGRAMAÇÃO MENSAL



DESPESA X PROGRAMAÇÃO MENSAL E ACUMULADA

EXERCÍCIO - ABRIL		EXERCÍCIO - JAN - ABR	
EXECUÇÃO	121.904	EXECUÇÃO	760.075
PROJEÇÃO	126.052	PROJEÇÃO	504.206

Variação ABR: -3% | Variação JAN-ABR: 51%

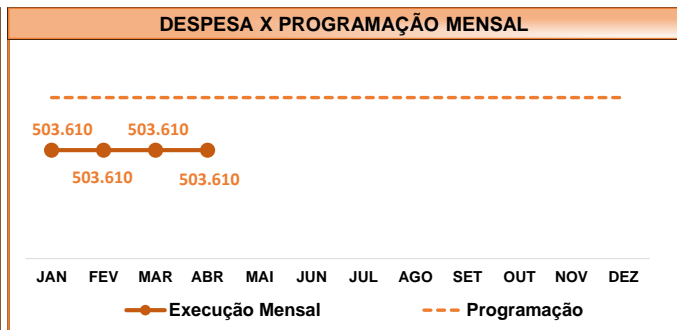
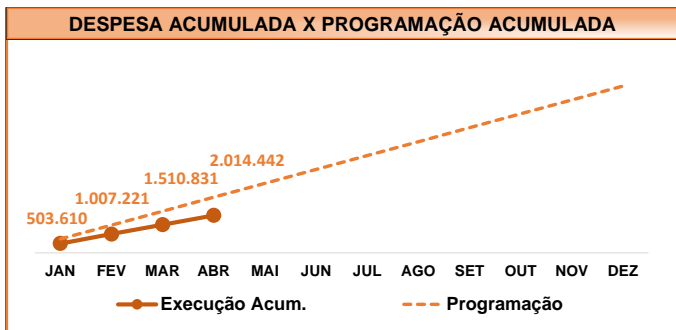
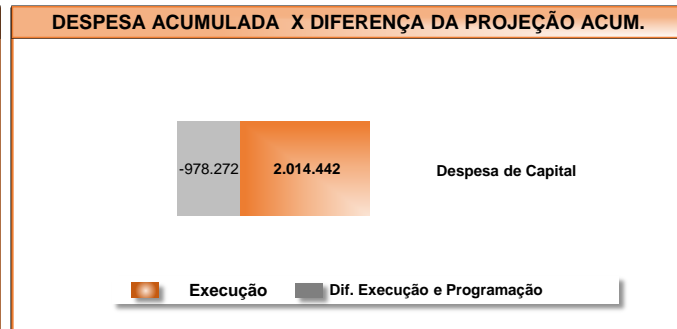

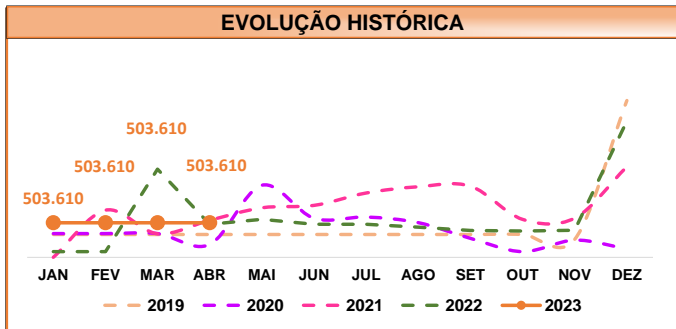
COMPARAÇÃO COM ANO ANTERIOR

EXERCÍCIO - ABRIL		EXERCÍCIO - JAN - ABR	
EXECUÇÃO	94.062,64	EXECUÇÃO	409.547,01
VARIAÇÃO	30%	VARIAÇÃO	86%

TRANSFERÊNCIA CORRENTE (em reais)

ABRIL

VOLTAR



DESPESA X PROGRAMAÇÃO MENSAL E ACUMULADA

EXERCÍCIO - ABRIL		EXERCÍCIO - JAN - ABR	
EXECUÇÃO	503.610	EXECUÇÃO	2.014.442
PROJEÇÃO	748.178	PRPJEÇÃO	2.992.714
			-33%

COMPARAÇÃO COM ANO ANTERIOR

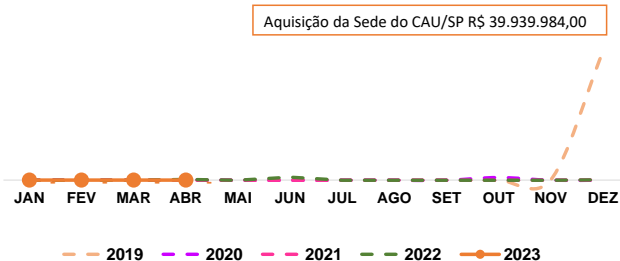
EXERCÍCIO - ABRIL		EXERCÍCIO - JAN - ABR	
EXECUÇÃO	483.850,76	EXECUÇÃO	1.935.403,04
VARIAÇÃO	4%	VARIAÇÃO	4%

Despesa de Capital (em reais)

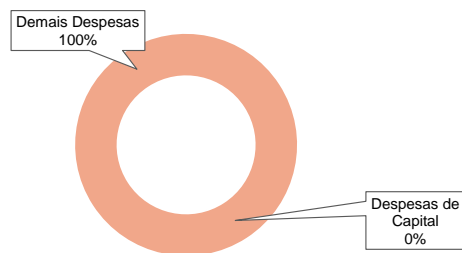
ABRIL

VOLTAR


EVOLUÇÃO HISTÓRICA



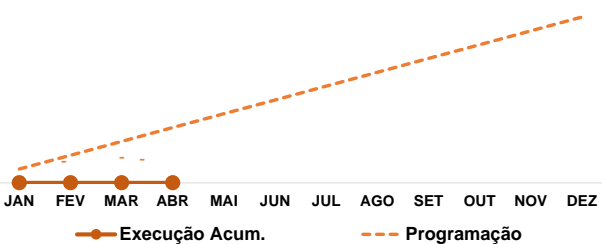
PARTICIPAÇÃO DA DESPESA ACUMULADA DO TOTAL DA DESPESA



DESPESA ACUMULADA X DIFERENÇA DA PROJEÇÃO ACUM.



DESPESA ACUMULADA X PROGRAMAÇÃO ACUMULADA



DESPESA X PROGRAMAÇÃO MENSAL



DESPESA X PROGRAMAÇÃO MENSAL E ACUMULADA

EXERCÍCIO - ABRIL		EXERCÍCIO - JAN - ABR	
EXECUÇÃO	-	EXECUÇÃO	-
PROJEÇÃO	595.115	PROJEÇÃO	2.380.459

-100% -100%

COMPARAÇÃO COM ANO ANTERIOR

EXERCÍCIO - ABRIL		EXERCÍCIO - JAN - ABR	
EXECUÇÃO		EXECUÇÃO	238.759,32
VARIAÇÃO	-100%	VARIAÇÃO	-100%

FIM

PRESTAÇÃO DE CONTAS
ABRIL 2023

Comissão de Planejamento e
Finanças do CAU/SP



CAU/SP Conselho de Arquitetura
e Urbanismo de São Paulo

EXECUÇÃO ORÇAMENTÁRIA JANEIRO até ABRIL 2023

Comissão de Planejamento e
Finanças do CAU/SP



CAU/SP Conselho de Arquitetura
e Urbanismo de São Paulo



UNIDADE ORGANIZACIONAL	
GERAL	Comissões
Ger. Financeira	Ger. Técnica
Ger. Escr. Descentral.	Ger. Adm.
Presidência	

GERAR PDF

VISÃO GERAL
Quadro de Execução
Fontes e Aplicações
Projetos e Atividades / Despesa Corrente e Capital
Limites Estratégicos
Quadro de Receita
Indicadores Estratégicos
Mapa Estratégico

OBJETIVO ESTRATÉGICO			
GERAL - OBJETIVOS ESTRATÉGICOS	Tornar a fiscalização um vetor de melhoria do exercício da Arquit. e Urban.	Assegurar a eficácia no atendimento e no relaciona/o com os arquit. e urbanistas e	Estimular o conhecimento, o uso de processos criativos e a difusão das melhores práticas
Promover o exercício ético e qualificado da profissão	Garantir a participação dos arquitetos e urbanistas no planejamento territorial e na	Influenciar as diretrizes do ensino de Arquitetura e Urbanismo e sua formação	Assegurar a eficácia no relacionamento e comunicação com a sociedade
Assegurar a sustentabilidade financeira	Estimular a produção da arquitetura e urbanismo como política de Estado	Fomentar o acesso da sociedade à Arquitetura e Urbanismo	Construir cultura organizacional adequada à estratégia
Aprimorar e inovar os processos e as ações	Ter sistemas de informação e infraestrutura que viabilizem a gestão e o atendimento dos arquit. e urbanistas e a socied.	Desenvolver competências de dirigentes e colaboradores	

Centro de Custo	Programação 2023	Transposições Realizadas de Janeiro a Abril 2023	Realizado Janeiro a Abril 2023	Empenhado Janeiro a Abril 2023 (Corrente + Capital)	Pré-Empenhado Janeiro a Abril 2023	Saldo à Liquidar Janeiro a Abril 2023	Saldo Janeiro a Abril 2023	(%) de execução no ano
01 - Presidência	21.344.970,68	292.993,78	3.949.621,88	16.336.272,07	0,00	12.386.650,19	5.301.692,39	18,5%
01.01.001 - Presidência	5.346.127,28	0,00	150.646,75	3.040.149,94	0,00	2.889.503,19	2.305.977,34	2,8%
01.01.001.001 - Presidência - Atividades e Ações	60.750,00	0,00	16.832,71	60.750,00	0,00	43.917,29	0,00	27,7%
01.01.001.002 - Diárias e Deslocamentos do Exercício Anterior - Conselheiros	15.000,00	0,00	13.814,04	14.957,05	0,00	1.143,01	42,95	92,1%
01.01.001.004 - Projeto Transformar Nosso Espaço	870.000,00	0,00	0,00	0,00	0,00	0,00	870.000,00	0,0%
01.01.001.005 - 10+ Comunicação	500.000,00	0,00	0,00	0,00	0,00	0,00	500.000,00	0,0%
01.01.001.006 - 10+ Concurso	1.560.000,00	0,00	120.000,00	1.380.000,00	0,00	1.260.000,00	180.000,00	7,7%
01.01.001.008 - 10+ Ocupação	1.900.377,28	0,00	0,00	1.584.442,89	0,00	1.584.442,89	315.934,39	0,0%
01.01.001.014 - Território Profissionais	340.000,00	0,00	0,00	0,00	0,00	0,00	340.000,00	0,0%
01.01.001.017 - Valorização Reconhecimento	100.000,00	0,00	0,00	0,00	0,00	0,00	100.000,00	0,0%
01.01.002 - Vice Presidência	156.424,06	0,00	8.678,76	145.804,32	0,00	137.125,56	10.619,74	5,5%
01.01.002.001 - Vice Presidência - Atividades e Ações	57.174,24	0,00	8.678,76	57.174,24	0,00	48.495,48	0,00	15,2%
01.01.002.002 - CAU no Território	99.249,82	0,00	0,00	88.630,08	0,00	88.630,08	10.619,74	0,0%

Centro de Custo	Programação 2023	Transposições Realizadas de Janeiro a Abril 2023	Realizado Janeiro a Abril 2023	Empenhado Janeiro a Abril 2023 (Corrente + Capital)	Pré-Empenhado Janeiro a Abril 2023	Saldo à Liquidar Janeiro a Abril 2023	Saldo Janeiro a Abril 2023	(%) de execução no ano
01.01.003 - Assessoria (Secretaria)	261.800,00	0,00	76.926,21	261.800,00	0,00	184.873,79	0,00	29,4%
01.01.003.001 - Secretaria da Presidência - Atividades e Ações	1.000,00	0,00	0,00	1.000,00	0,00	1.000,00	0,00	0,0%
01.01.003.002 - Passagens Aéreas	260.800,00	0,00	76.926,21	260.800,00	0,00	183.873,79	0,00	29,5%
01.01.005.001 - Pagamento - RH Presidência	7.231.700,37	0,00	2.297.970,81	6.746.946,43	0,00	4.448.975,62	484.753,94	31,8%
01.02 - Secretaria Geral dos Órgãos Colegiados	2.898.600,46	0,00	491.011,54	2.730.389,34	0,00	2.239.377,80	168.211,12	16,9%
01.02.001 - Secretaria Geral dos Órgãos Colegiados - Atividades e Ações	4.528,00	0,00	2.430,00	4.528,00	0,00	2.098,00	0,00	53,7%
01.02.002 - Diárias e Deslocamentos - Convocações Extraordinárias	405.587,31	0,00	143.495,80	403.347,31	0,00	259.851,51	2.240,00	35,4%
01.02.003 - Plenárias - Atividades e Ações	1.943.954,50	0,00	288.137,02	1.779.319,38	0,00	1.491.182,36	164.635,12	14,8%
01.02.004 - Conselho Diretor - Atividades e Ações	355.437,69	0,00	35.113,72	355.437,69	0,00	320.323,97	0,00	9,9%
01.02.005 - Ações com as entidades que compõe o CEAU	68.852,96	0,00	960,00	68.852,96	0,00	67.892,96	0,00	1,4%
01.02.006 - Auxílio participação remota	120.240,00	0,00	20.875,00	118.904,00	0,00	98.029,00	1.336,00	17,4%

Centro de Custo	Programação 2023	Transposições Realizadas de Janeiro a Abril 2023	Realizado Janeiro a Abril 2023	Empenhado Janeiro a Abril 2023 (Corrente + Capital)	Pré-Empenhado Janeiro a Abril 2023	Saldo à Liquidar Janeiro a Abril 2023	Saldo Janeiro a Abril 2023	(%) de execução no ano
01.03 - Chefia de Gabinete	5.450.318,51	292.993,78	924.387,81	3.411.182,04	0,00	2.486.794,23	2.332.130,25	17,0%
01.03.001.001 - Chefia de Gabinete - Atividades e Ações	15.000,00	0,00	0,00	15.000,00	0,00	15.000,00	0,00	0,0%
01.03.002.001 - Assessoria Chefe Jurídica - Atividades e Ações	0,00	292.993,78	292.993,78	292.993,78	0,00	0,00	0,00	0,0%
01.03.003.001 - Assessoria Chefe de Projetos Especiais - Atividades e Ações	3.044.000,00	0,00	0,00	1.563.050,92	0,00	1.563.050,92	1.480.949,08	0,0%
01.03.004 - Coordenação de Comunicação	2.390.318,51	0,00	630.665,03	1.539.179,34	0,00	908.514,31	851.139,17	26,4%
01.03.004.001 - Comunicação - Agências de Comunicação Institucional e Gráfica	1.396.000,00	0,00	416.313,23	611.732,80	0,00	195.419,57	784.267,20	29,8%
01.03.004.002 - Coordenação de Comunicação - Atividades e Ações	8.900,00	0,00	0,00	3.600,00	0,00	3.600,00	5.300,00	0,0%
01.03.004.003 - Pagamento RH - Coordenação de Comunicação	985.418,51	0,00	214.351,80	923.846,54	0,00	709.494,74	61.571,97	21,8%
01.04.001 - Ouvidoria - Atividades e Ações	1.000,00	0,00	729,00	958,00	0,00	229,00	42,00	72,9%

Centro de Custo	Programação 2023	Transposições Realizadas de Janeiro a Abril 2023	Realizado Janeiro a Abril 2023	Empenhado Janeiro a Abril 2023 (Corrente + Capital)	Pré-Empenhado Janeiro a Abril 2023	Saldo à Liquidar Janeiro a Abril 2023	Saldo Janeiro a Abril 2023	(%) de execução no ano
02.01 - Gerência Administrativa	16.782.338,68	-87.908,70	2.248.539,10	7.593.157,28	2.689.054,41	5.344.618,18	6.412.218,29	13,4%
02.01.001.001 - Gerência Administrativa - Atividades e Ações	180.800,00	0,00	3.469,20	19.656,54	0,00	16.187,34	161.143,46	1,9%
02.01.002.001 - Coordenação de Tecnologia da Informação e Comunicação - Atividades e Ações	2.674.820,80	0,00	67.861,06	221.103,76	478.574,34	153.242,70	1.975.142,70	2,5%
02.01.003.001 - Coordenação de Compras e Licitações - Atividades e Ações	1.000,00	0,00	0,00	1.000,00	0,00	1.000,00	0,00	0,0%
02.01.004 - Coordenação de Contratos e Convênios	2.934.816,43	0,00	0,00	299.150,57	2.200.000,00	299.150,57	435.665,86	0,0%
02.01.004.001 - Coordenação de Contratos e Convênios - Atividades e Ações	434.816,43	0,00	0,00	0,00	0,00	0,00	434.816,43	0,0%
02.01.004.002 - Assistência Técnica em Habitações de Interesse Social – ATHIS - Gabinete	1.350.000,00	0,00	0,00	0,00	1.350.000,00	0,00	0,00	0,0%
02.01.004.003 - Patrocínio/Parcerias do CAU-SP	1.150.000,00	0,00	0,00	299.150,57	850.000,00	299.150,57	849,43	0,0%
02.01.005 - Coordenação de Patrimônio e Serviços Gerais	4.441.544,00	-87.908,70	570.897,83	2.294.471,66	6.309,57	1.723.573,83	2.052.854,07	12,9%
02.01.005.001 - Coordenação de Patrimônio e Serviços Gerais - Atividades e Ações	50.544,00	0,00	0,00	50.544,00	0,00	50.544,00	0,00	0,0%
02.01.005.003 - Manutenção da Nova Sede (Rua XV de Novembro)	4.391.000,00	-87.908,70	570.897,83	2.243.927,66	6.309,57	1.673.029,83	2.052.854,07	13,0%
02.01.006 - Coordenação de Gestão de Pessoas	1.765.309,52	0,00	187.682,94	365.951,01	4.170,50	178.268,07	1.395.188,01	10,6%
02.01.006.001 - Coordenação de Gestão de Pessoas - Atividades e Ações	1.105.309,52	0,00	5.342,07	7.122,86	0,00	1.780,79	1.098.186,66	0,5%
02.01.006.002 - Capacitação dos Funcionários e Dirigentes do CAU/SP	660.000,00	0,00	182.340,87	358.828,15	4.170,50	176.487,28	297.001,35	27,6%
02.01.007.001 - Pagamento RH - Gerência Administrativa	4.784.047,93	0,00	1.418.628,07	4.391.823,74	0,00	2.973.195,67	392.224,19	29,7%
02.02 - Gerência Técnica	9.094.505,08	0,00	2.166.985,42	8.126.252,11	14.092,68	5.959.266,69	954.160,29	23,8%
02.02.001.001 - Gerência Técnica - Atividades e Ações	5.000,00	0,00	0,00	5.000,00	0,00	5.000,00	0,00	0,0%

Centro de Custo	Programação 2023	Transposições Realizadas de Janeiro a Abril 2023	Realizado Janeiro a Abril 2023	Empenhado Janeiro a Abril 2023 (Corrente + Capital)	Pré-Empenhado Janeiro a Abril 2023	Saldo à Liquidar Janeiro a Abril 2023	Saldo Janeiro a Abril 2023	(%) de execução no ano
02.02.002.001 - Coordenação Técnica de Fiscalização - Atividades e Ações	140.420,00	0,00	6.602,22	60.198,05	14.092,68	53.595,83	66.129,27	4,7%
02.02.003 - Coordenação Técnica de Atendimento	2.384.607,83	0,00	560.727,67	2.136.073,68	0,00	1.575.346,01	248.534,15	23,5%
02.02.003.001 - Coordenação Técnica de Atendimento - Atividades e Ações	80.000,00	0,00	0,00	0,00	0,00	0,00	80.000,00	0,0%
02.02.003.002 - Pagamento RH - Atendimento	2.304.607,83	0,00	560.727,67	2.136.073,68	0,00	1.575.346,01	168.534,15	24,3%
02.02.004 - Coordenação Técnica de Ensino e Formação	1.374.976,99	0,00	328.740,34	1.274.248,70	0,00	945.508,36	100.728,29	23,9%
02.02.004.001 - Coordenação Técnica de Ensino e Formação - Atividades e Ações	24.000,00	0,00	729,00	24.000,00	0,00	23.271,00	0,00	3,0%
02.02.004.002 - Pagamento RH - Ensino e Formação	1.350.976,99	0,00	328.011,34	1.250.248,70	0,00	922.237,36	100.728,29	24,3%
02.02.005.001 - Coordenação Técnica de Exercício Profissional - Atividades e Ações	24.000,00	0,00	0,00	24.000,00	0,00	24.000,00	0,00	0,0%
02.02.006.001 - Pagamento RH - Gerência Técnica	5.165.500,26	0,00	1.270.915,19	4.626.731,68	0,00	3.355.816,49	538.768,58	24,6%

Centro de Custo	Programação 2023	Transposições Realizadas de Janeiro a Abril 2023	Realizado Janeiro a Abril 2023	Empenhado Janeiro a Abril 2023 (Corrente + Capital)	Pré-Empenhado Janeiro a Abril 2023	Saldo à Liquidar Janeiro a Abril 2023	Saldo Janeiro a Abril 2023	(%) de execução no ano
02.03 - Gerência Financeira	13.388.009,22	0,00	3.417.462,32	10.932.595,03	0,00	7.515.132,71	2.455.414,19	25,5%
02.03.001.001 - Gerência Financeira - Atividades e Ações	15.066,00	0,00	1.927,82	15.066,00	0,00	13.138,18	0,00	12,8%
02.03.002.001 - Coordenação de Contabilidade - Atividades e Ações	12.000,00	0,00	0,00	0,00	0,00	0,00	12.000,00	0,0%
02.03.003.001 - Coordenação de Contas a Pagar - Atividades e Ações	1.000,00	0,00	0,00	1.000,00	0,00	1.000,00	0,00	0,0%
02.03.004.001 - Coordenação de Contas a Receber - Atividades e Ações	2.353.413,12	0,00	4.435,04	194.160,66	0,00	189.725,62	2.159.252,46	0,2%
02.03.005 - Coordenação de Planejamento Orçamentário	7.144.325,29	0,00	2.407.288,70	7.094.985,29	0,00	4.687.696,59	49.340,00	33,7%
02.03.005.001 - Coordenação de Planejamento Orçamentário - Atividades e Ações	1.000,00	0,00	0,00	1.000,00	0,00	1.000,00	0,00	0,0%
02.03.005.002 - Pagto das Taxas Bancárias e Arpen (GF) e Sustentação da Gestão Financeira (CAU)	1.100.000,00	0,00	392.846,94	1.050.660,00	0,00	657.813,06	49.340,00	35,7%
02.03.005.003 - CSC CAU (Serviços Essenciais)	4.553.266,60	0,00	1.737.416,40	4.553.266,60	0,00	2.815.850,20	0,00	38,2%
02.03.005.004 - Outras despesas do CSC (0800 e TAQ 2022)	658.982,64	0,00	0,00	658.982,64	0,00	658.982,64	0,00	0,0%
02.03.005.005 - Fundo de Apoio aos CAU's Básicos.	831.076,05	0,00	277.025,36	831.076,05	0,00	554.050,69	0,00	33,3%
02.03.006.001 - Pagamento RH - Gerência Financeira	3.862.204,81	0,00	1.003.810,76	3.627.383,08	0,00	2.623.572,32	234.821,73	26,0%

Centro de Custo	Programação 2023	Transposições Realizadas de Janeiro a Abril 2023	Realizado Janeiro a Abril 2023	Empenhado Janeiro a Abril 2023 (Corrente + Capital)	Pré-Empenhado Janeiro a Abril 2023	Saldo à Liquidar Janeiro a Abril 2023	Saldo Janeiro a Abril 2023	(%) de execução no ano
02.04.001 - Coordenações Escritórios Descentralizados	8.569.623,22	0,00	2.205.450,61	7.069.474,12	23.710,00	4.864.023,51	1.476.439,10	25,7%
02.04.001.001 - Casa do Arquiteto ABC	291.400,00	-8.000,00	24.191,10	128.142,29	0,00	103.951,19	155.257,71	8,3%
02.04.001.002 - Casa do Arquiteto Bauru	164.000,00	0,00	24.433,60	102.776,44	10.060,00	78.342,84	51.163,56	14,9%
02.04.001.003 - Casa do Arquiteto Ribeirão Preto	188.400,00	0,00	30.417,69	144.532,78	0,00	114.115,09	43.867,22	16,1%
02.04.001.004 - Casa do Arquiteto São José dos Campos	291.400,00	0,00	22.630,89	145.246,12	4.650,00	122.615,23	141.503,88	7,8%
02.04.001.005 - Casa do Arquiteto Santos	122.400,00	8.000,00	14.939,89	101.657,00	0,00	86.717,11	28.743,00	12,2%
02.04.001.006 - Casa do Arquiteto Mogi das Cruzes	291.400,00	0,00	30.520,82	171.754,40	0,00	141.233,58	119.645,60	10,5%
02.04.001.007 - Casa do Arquiteto Presidente Prudente	231.400,00	0,00	13.726,91	92.147,92	0,00	78.421,01	139.252,08	5,9%
02.04.001.008 - Casa do Arquiteto Campinas	188.400,00	0,00	24.292,46	98.600,64	0,00	74.308,18	89.799,36	12,9%
02.04.001.009 - Casa do Arquiteto São José do Rio Preto	291.400,00	0,00	27.432,38	120.603,12	9.000,00	93.170,74	161.796,88	9,4%
02.04.001.010 - Casa do Arquiteto Sorocaba	291.400,00	0,00	15.169,29	99.148,00	0,00	83.978,71	192.252,00	5,2%
02.04.001.011 - Pagamento RH - Regionais CAU/SP	6.103.237,22	0,00	1.975.144,08	5.812.147,17	0,00	3.837.003,09	291.090,05	32,4%
02.04.001.012 - Gerência dos Escritórios Descentralizados	114.786,00	0,00	2.551,50	52.718,24	0,00	50.166,74	62.067,76	2,2%

Centro de Custo	Programação 2023	Transposições Realizadas de Janeiro a Abril 2023	Realizado Janeiro a Abril 2023	Empenhado Janeiro a Abril 2023 (Corrente + Capital)	Pré-Empenhado Janeiro a Abril 2023	Saldo à Liquidar Janeiro a Abril 2023	Saldo Janeiro a Abril 2023	(%) de execução no ano
03 - Comissões Ordinárias	2.216.244,63	0,00	535.920,40	2.216.244,63	0,00	1.680.324,23	0,00	24,2%
03.01.001 - Comissão de Ética e Disciplina do CAU/SP (CED – CAU/SP) - Atividades e Ações	585.878,30	0,00	162.714,46	585.878,30	0,00	423.163,84	0,00	27,8%
03.02.001 - Comissão de Ensino e Formação do CAU/SP (CEF – CAU/SP) - Atividades e Ações	298.098,75	0,00	59.991,13	298.098,75	0,00	238.107,62	0,00	20,1%
03.02.002 - CAU nas Universidades (CEF – CAU/SP)	107.390,63	0,00	8.629,34	107.390,63	0,00	98.761,29	0,00	8,0%
03.02.003 - Construindo Futuros (CEF – CAU/SP)	136.860,63	0,00	7.297,85	136.860,63	0,00	129.562,78	0,00	5,3%
03.03.001 - Comissão de Exercício Profissional do CAU/SP (CEP – CAU/SP) - Atividades e Ações	356.497,80	0,00	100.765,79	356.497,80	0,00	255.732,01	0,00	28,3%
03.04.001 - Comissão de Organização e Administração do CAU/SP (COA – CAU/SP) - Atividades e Ações	236.259,17	0,00	106.201,97	236.259,17	0,00	130.057,20	0,00	45,0%
03.05.001 - Comissão de Planejamento e Finanças do CAU/SP (CPF – CAU/SP) - Atividades e Ações	267.192,17	0,00	47.826,52	267.192,17	0,00	219.365,65	0,00	17,9%
03.06.001 - Comissão de Fiscalização do CAU/SP (CF – CAU/SP) - Atividades e Ações	169.692,96	0,00	40.429,62	169.692,96	0,00	129.263,34	0,00	23,8%
03.06.002 - Fiscalizar e Orientar	58.374,22	0,00	2.063,72	58.374,22	0,00	56.310,50	0,00	3,5%

Centro de Custo	Programação 2023	Transposições Realizadas de Janeiro a Abril 2023	Realizado Janeiro a Abril 2023	Empenhado Janeiro a Abril 2023 (Corrente + Capital)	Pré-Empenhado Janeiro a Abril 2023	Saldo à Liquidar Janeiro a Abril 2023	Saldo Janeiro a Abril 2023	(%) de execução no ano
04 - Comissões Especiais	1.212.197,15	0,00	272.810,12	1.202.197,15	0,00	929.387,03	10.000,00	22,5%
04.01.001 - Comissão de Desenvolvimento Profissional do CAU/SP (CDP – CAU/SP)	181.129,87	0,00	29.714,86	181.129,87	0,00	151.415,01	0,00	16,4%
04.02.001 - Comissão de Política Urbana, Ambiental e Territorial do CAU/SP (CPUAT – CAU/SP)	161.597,12	0,00	44.734,73	161.597,12	0,00	116.862,39	0,00	27,7%
04.03.001 - Comissão de Comunicação do CAU/SP (CCom – CAU/SP)	209.636,10	0,00	58.720,20	209.636,10	0,00	150.915,90	0,00	28,0%
04.04.001 - Comissão de Relações Institucionais do CAU/SP (CRI – CAU/SP)	250.026,91	0,00	77.466,42	250.026,91	0,00	172.560,49	0,00	31,0%
04.05.001 - Comissão de Patrimônio Cultural do CAU/SP (CPC – CAU/SP)	213.976,40	0,00	23.884,83	213.976,40	0,00	190.091,57	0,00	11,2%
04.06.001 - Comissão Especial de Assistência Técnica para Habitação de Interesse Social - CATHIS	185.830,75	0,00	38.289,08	185.830,75	0,00	147.541,67	0,00	20,6%
04.07.001 - Dotações Comissões Especiais 1	10.000,00	0,00	0,00	0,00	0,00	0,00	10.000,00	0,0%
05 - Comissões Temporárias	286.310,09	0,00	49.345,54	236.310,09	0,00	186.964,55	50.000,00	17,2%
05.02.001 - Comissão Temporária do Concurso de Projeto da Sede do CAU/SP	36.379,05	0,00	9.351,00	36.379,05	0,00	27.028,05	0,00	25,7%
05.03.001 - Comissão Temporária de Processos Administrativos Disciplinares - PAD	10.296,32	0,00	0,00	10.296,32	0,00	10.296,32	0,00	0,0%
05.04.001 - Comissão Temporária de Chamamento Público	110.000,00	0,00	0,00	110.000,00	0,00	110.000,00	0,00	0,0%
05.05.001 - Comissão Temporária de Valorização Profissional - Reserva Técnica	4.634,72	0,00	3.377,26	4.634,72	0,00	1.257,46	0,00	72,9%
05.06.001 - Comissão Temporária de Tecnologia da Informação e Comunicação	25.000,00	0,00	18.285,91	25.000,00	0,00	6.714,09	0,00	73,1%
05.07.001 - Comissão Temporária Eleitoral	25.000,00	0,00	1.841,98	25.000,00	0,00	23.158,02	0,00	7,4%

Centro de Custo	Programação 2023	Transposições Realizadas de Janeiro a Abril 2023	Realizado Janeiro a Abril 2023	Empenhado Janeiro a Abril 2023 (Corrente + Capital)	Pré-Empenhado Janeiro a Abril 2023	Saldo à Liquidar Janeiro a Abril 2023	Saldo Janeiro a Abril 2023	(%) de execução no ano
05.08.001 - Comissão Temporária Nova 1	25.000,00	0,00	0,00	0,00	0,00	0,00	25.000,00	0,0%
05.09.001 - Comissão Temporária do Centro de Memória e Acervo - CTCMA-CAU/SP	25.000,00	0,00	16.489,39	25.000,00	0,00	8.510,61	0,00	66,0%
05.09.002 - Comissão Temporária de Valorização Profissional - Reserva Técnica	25.000,00	0,00	0,00	0,00	0,00	0,00	25.000,00	0,0%
06.01 - Reserva de Contingência do CAU/SP	205.085,08	-205.085,08	0,00	0,00	0,00	0,00	0,00	0,0%
TOTAL	73.099.283,83	0,00	14.846.135,39	53.712.502,48	2.726.857,09	38.866.367,09	16.659.924,26	20,3%

FIM

EXECUÇÃO ORÇAMENTÁRIA
JANEIRO até ABRIL 2023

Comissão de Planejamento e
Finanças do CAU/SP



CAU/SP Conselho de Arquitetura
e Urbanismo de São Paulo