



PROCESSO	
INTERESSADO	CPF _i - CAU/SP
ASSUNTO	Apresentação da Prestação de Contas e Balanço Contábil de novembro de 2021

DELIBERAÇÃO Nº 61/2021 - CPF_i -CAU/SP

A COMISSÃO DE PLANEJAMENTO E FINANÇAS - CPF_i - CAU/SP, reunida ordinariamente e de forma híbrida, na sede do CAU/SP e via Microsoft Teams, no uso das competências que lhe conferem os artigos 91 e 98 do Regimento Interno do CAU/SP, após análise do assunto em epígrafe, e

Considerando a Resolução CAU/BR número 200/2020, que dispõe sobre procedimentos orçamentários, contábeis, e de prestação de contas e apresentação do Relatório de Gestão Integrado anuais;

Considerando que as apresentações, análises e aprovações das Prestações de Contas do CAU/SP devem ser realizadas periodicamente;

Considerando a apresentação da Prestação de Contas e do Balanço Contábil de novembro de 2021, elaborados pela equipe técnica da Gerência Financeira (GF) do CAU/SP;

Considerando que todas as deliberações de comissão devem ser encaminhadas à Presidência do CAU/SP, para verificação e encaminhamentos, conforme Regimento Interno do CAU/SP.

DELIBERA:

1. Aprovar a Prestação de Contas e Balanço Contábil de novembro de 2021;
2. Encaminhar esta deliberação à Presidência do CAU/SP para análise e demais providências cabíveis.

Com **09 votos favoráveis** dos conselheiros Renata Alves Sunega, Bruna Beatriz Nascimento Fregonezi, Daniel Passos Proença, José Renato Soibelman Melhem, Maria Teresa Diniz Dos Santos Maziero, Paulo Machado Lisboa Filho, Rosana Ferrari, Sandra Aparecida Rufino e Vera Lúcia Blat Migliorini, **00 votos contrários e 00 abstenções**.

São Paulo/SP, 9 de dezembro de 2021.



CAU/SP

SERVIÇO PÚBLICO FEDERAL
Conselho de Arquitetura e Urbanismo de São Paulo

Considerando o estabelecido no Despacho PRES-CAUSP nº 019/2020, que aprovou a participação virtual de membros de comissões permanentes do CAU/SP nas reuniões presenciais, atesto a veracidade e a autenticidade das informações prestadas.

Mayra Yumi Hayashida
MAYRA YUMI HAYASHIDA
Assistente Planejamento Orçamentário

Prestação de Contas
NOVEMBRO 2021

**COMISSÃO DE PLANEJAMENTO
E FINANÇAS DO
CAU/SP**



DASHBOARD RECEITA E DESPESA EXERCÍCIO 2021

NOVEMBRO

GERAL

VISÃO GERAL

QUADRO DE RECEITA

GERAR PDF

QUADRO DE DESPESA

RECEITA

RECEITA TOTAL

ANUIDADE PESSOA FÍSICA

ARREC. SEM APL. FINANC. E RECEITAS DIVERSAS

ANUIDADE PESSOA JURÍDICA

RRT

ANUIDADE PESSOA FÍSICA ANOS ANTERIORES

APLICAÇÃO FINANCEIRA

ANUIDADE PESSOA JURÍDICA ANOS ANTERIORES

MULTAS E JUROS

RECEITAS DIVERSAS

DESPESA

DESPESA TOTAL

SERVIÇOS DE PESSOA JURÍDICA

DESPESAS COM PESSOAL

ENCARGOS DIVERSOS

BENEFÍCIOS

TRANSFERÊNCIA CORRENTE

MATERIAL DE CONSUMO

DESPESA DE CAPITAL

DIÁRIAS

QUANTITATIVO

RRT

PESSOA FÍSICA

PESSOA JURÍDICA

3.704.014,05
RECEITA MENSAL

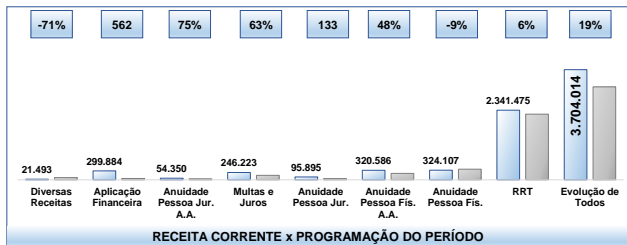
51.350.324,65
RECEITA ACUMULADA

46.340.648,23
PROGRAMAÇÃO ACUMULADA

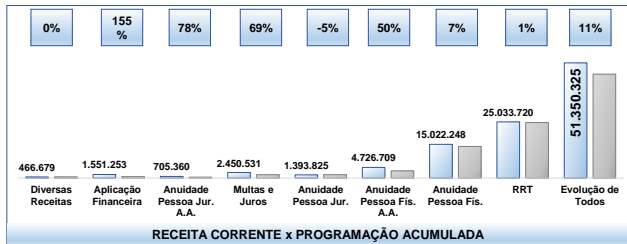
103,8%
% ARRECADADO



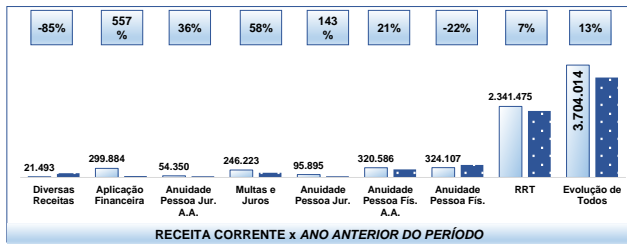
RECEITA CORRENTE DO PERÍODO



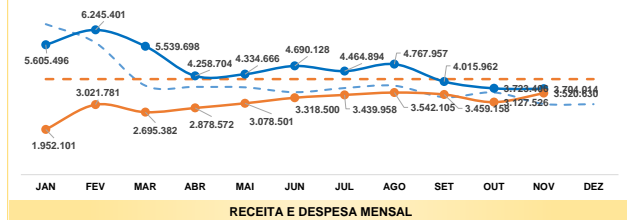
RECEITA CORRENTE x PROGRAMAÇÃO DO PERÍODO



RECEITA CORRENTE x PROGRAMAÇÃO ACUMULADA



RECEITA CORRENTE x ANO ANTERIOR DO PERÍODO

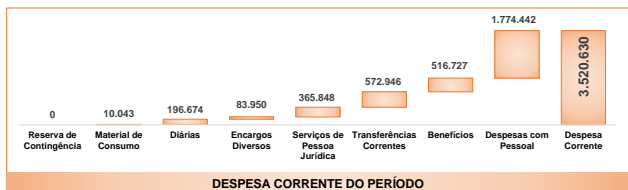


3.520.630
DESPESA MENSAL

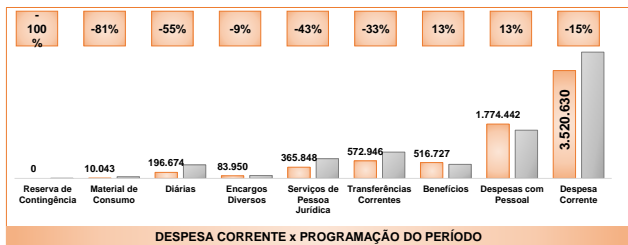
34.034.214
DESPESA ACUMULADA

45.348.904
PROGRAMAÇÃO ACUMULADA

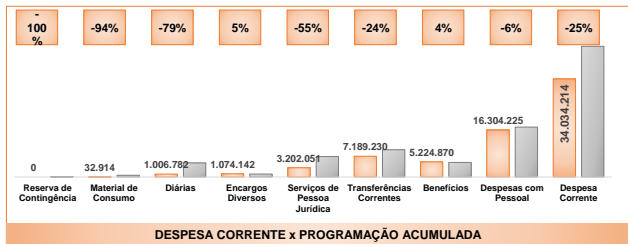
68,8%
% EXECUTADO



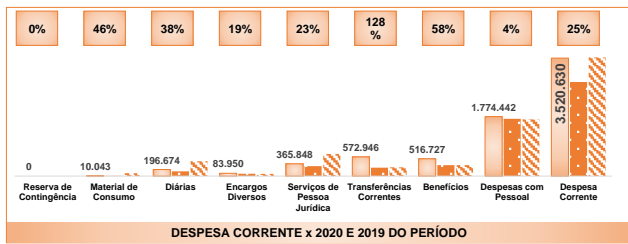
DESPESA CORRENTE DO PERÍODO



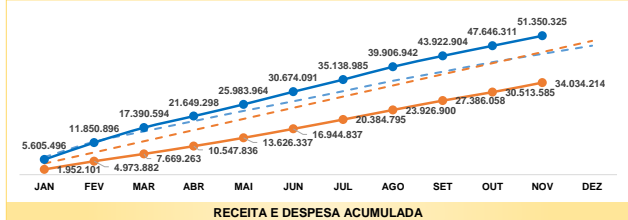
DESPESA CORRENTE x PROGRAMAÇÃO DO PERÍODO



DESPESA CORRENTE x PROGRAMAÇÃO ACUMULADA



DESPESA CORRENTE x 2020 E 2019 DO PERÍODO



NOVEMBRO
PERÍODO DE ANÁLISE

VOLTAR

RECEITAS

OUTUBRO 2021

**COMISSÃO DE PLANEJAMENTO
E FINANÇAS DO
CAU/SP**

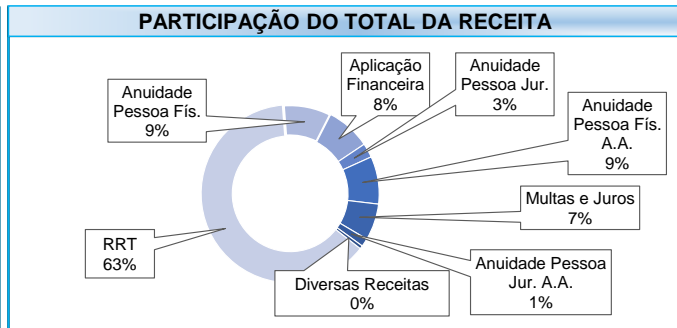
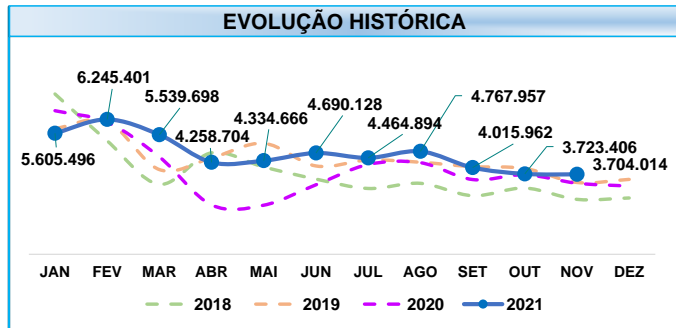


Fontes de Receita							
Receitas Orçamentárias (R\$)	Programação 2021	1º Reformulação 2021	Projetado em Novembro 2021	Arrecadado Novembro 2021	Arrecadado de Janeiro a Novembro 2021	% de arrecadação no período	% de arrecadação no Ano
Anuidade Pessoa Física	13.202.047,81	14.463.008,67	326.620,80	324.106,64	15.022.247,94	99%	104%
Anuidade Pessoa Física anos anteriores	2.865.419,24	3.454.785,64	179.154,39	320.585,86	4.726.708,93	179%	137%
Anuidade Pessoa Jurídica	1.533.262,45	1.511.169,69	41.834,50	95.895,04	1.393.824,60	229%	92%
Anuidade Pessoa Jurídica anos anteriores	393.796,56	433.573,50	28.146,78	54.350,39	705.359,69	193%	163%
RRT	26.599.282,72	26.890.551,08	2.184.607,96	2.341.475,16	25.033.720,38	107%	93%
Multas e taxas	1.422.360,29	1.558.336,63	138.473,10	246.223,38	2.450.530,95	178%	157%
Total das Receitas de Arrecadação	46.016.169,07	48.311.425,21	2.898.837,52	3.382.636,47	49.332.392,49	117%	102%
Restituições de Patrocínios/Restituição 20% de Taxas Bancárias/Emolumentos/Multas de Infração	480.507,87	507.691,94	70.111,26	21.493,49	466.679,37	31%	92%
Total das Receitas Arrecadação + outras receitas	46.496.676,94	48.819.117,16	2.968.948,78	3.404.129,96	49.799.071,86	115%	102%
Aplicação Financeira	1.200.000,00	652.414,81	83.348,93	299.884,09	1.551.252,79	360%	238%
Total das Receitas correntes	47.696.676,94	49.471.531,97	3.052.297,71	3.704.014,05	51.350.324,65	121%	104%
Orçamento (Superávit dos exercícios anteriores)	17.588.900,00	16.164.971,14	0,00	0,00	0,00	0%	0%
Total das Receitas	65.285.576,94	65.636.503,11	3.052.297,71	3.704.014,05	51.350.324,65	121%	78%

RECEITA TOTAL (em reais)

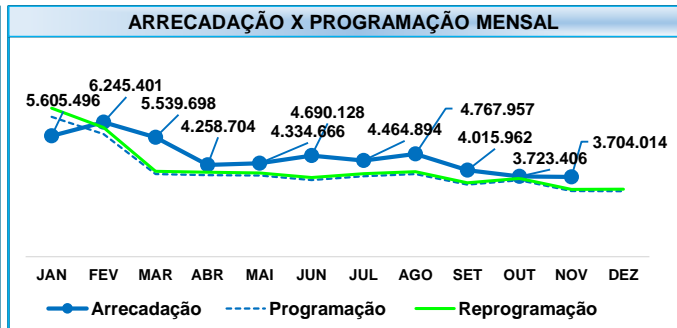
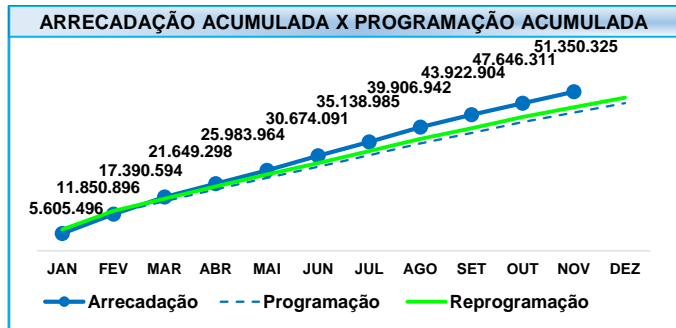
NOVEMBRO

VOLTAR



ARRECAÇÃO X DIFERENÇA ARRECAÇÃO

Item	Arrecadação	Dif. Arrecadação e Programação
Receita Total	3.704.014	578.909
Todos Sem Aplic. Financ. e Receitas Div.	3.382.636	376.925
RRT	2.341.475	132.881
Anuidade Pessoa Física	-33.711	324.107
Aplicação Financeira	299.884	254.569
Anuidade Pessoa Jurídica	95.895	54.663
Anuidade Pessoa Física Anos Anteriores	320.586	104.583
Multas e Juros	246.223	95.148
Anuidade Pessoa Jurídica Anos Anteriores	54.350	23.361
Receitas Diversas		
Dif. Arrecadação e Programação	-52.1	



ARRECAÇÃO X PROGRAMAÇÃO MENSAL E ACUMULADA

EXERCÍCIO - NOVEMBRO		EXERCÍCIO - JAN - NOV	
ARRECAÇÃO	3.704.014	ARRECAÇÃO	51.350.325
PROGRAMAÇÃO	3.125.105	PROGRAMAÇÃO	46.340.648
		Variância Mensal	19%
		Variância Acumulada	11%

COMPARAÇÃO COM ANO ANTERIOR

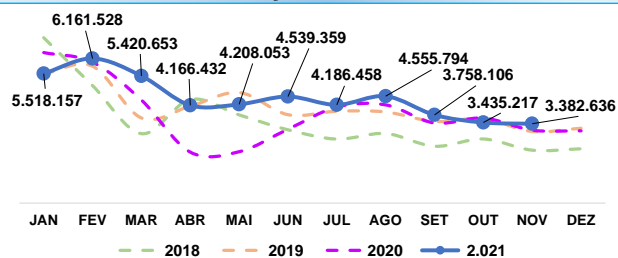
EXERCÍCIO - NOVEMBRO		EXERCÍCIO - JAN - NOV	
ARRECAÇÃO	3.291.863	ARRECAÇÃO	43.888.353
VARIAÇÃO	13%	VARIAÇÃO	17%

TODOS SEM APLICAÇÃO FINANCEIRA E RECEITAS DIVERSAS (em reais)

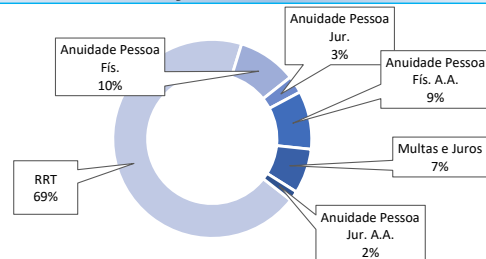
NOVEMBRO

VOLTAR

EVOLUÇÃO HISTÓRICA



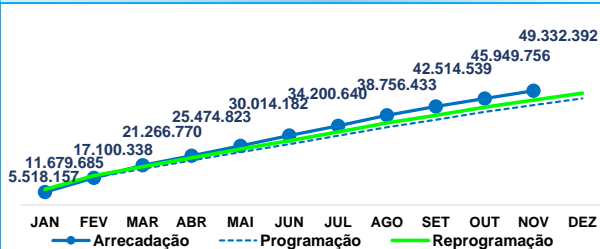
PARTICIPAÇÃO DO TOTAL DA RECEITA



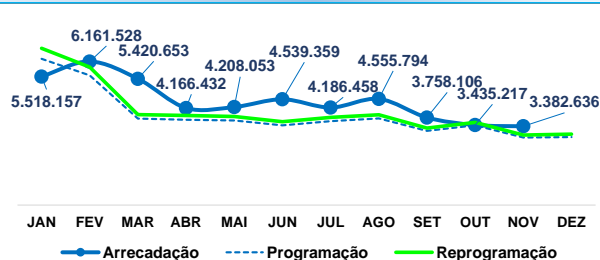
ARRECAÇÃO X DIFERENÇA ARRECAÇÃO

3.704.014	578.909	Receita Total
3.382.636	376.925	Todos Sem Aplic. Financ. e Receitas Div.
2.341.475	132.881	RRT
-33.711	324.107	Anuidade Pessoa Física
299.884	254.569	Aplicação Financeira
95.895	54.663	Anuidade Pessoa Jurídica
320.586	104.583	Anuidade Pessoa Física Anos Anteriores
246.223	95.148	Multas e Juros
54.350	23.361	Anuidade Pessoa Jurídica Anos Anteriores
-52.584	21.493	Receitas Diversas
		Arrecadação
		Dif. Arrecadação e Programação

ARRECAÇÃO ACUMULADA X PROGRAMAÇÃO ACUMULADA



ARRECAÇÃO X PROGRAMAÇÃO MENSAL



ARRECAÇÃO X PROGRAMAÇÃO MENSAL E ACUMULADA

EXERCÍCIO - NOVEMBRO		EXERCÍCIO - JAN - NOV	
ARRECAÇÃO	3.382.636	ARRECAÇÃO	49.332.392
PROGRAMAÇÃO	3.005.712	PROGRAMAÇÃO	45.265.696
			9%

COMPARAÇÃO COM ANO ANTERIOR

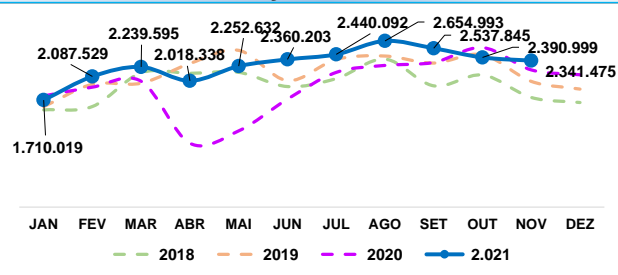
EXERCÍCIO - NOVEMBRO		EXERCÍCIO - JAN - NOV	
ARRECAÇÃO	3.107.193	ARRECAÇÃO	42.736.587
VARIÇÃO	9%	VARIÇÃO	15%

RRT (em reais)

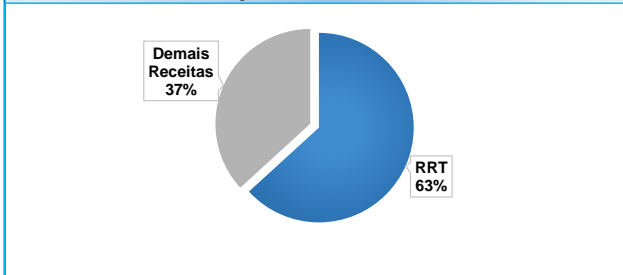
NOVEMBRO

VOLTAR

EVOLUÇÃO HISTÓRICA



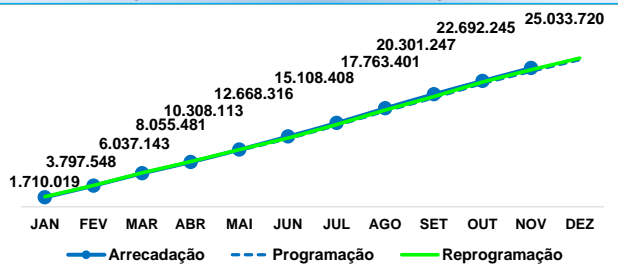
PARTICIPAÇÃO DO TOTAL DA RECEITA



ARRECADAÇÃO X DIFERENÇA ARRECADAÇÃO



ARRECADAÇÃO ACUMULADA X PROGRAMAÇÃO ACUMULADA



ARRECADAÇÃO X PROGRAMAÇÃO MENSAL



ARRECADAÇÃO X PROGRAMAÇÃO MENSAL E ACUMULADA

EXERCÍCIO - NOVEMBRO		EXERCÍCIO - JAN - NOV	
ARRECADAÇÃO	2.341.475	ARRECADAÇÃO	25.033.720
PROGRAMAÇÃO	2.208.595	PROGRAMAÇÃO	24.713.722

6% (variação mensal) / 1% (variação acumulada)

COMPARAÇÃO COM ANO ANTERIOR

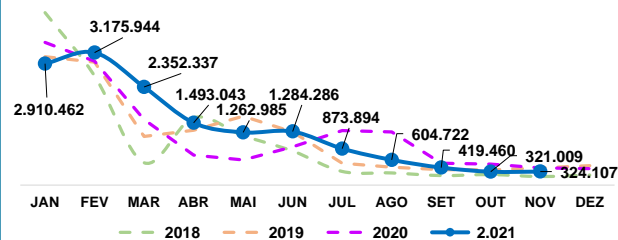
EXERCÍCIO - NOVEMBRO		EXERCÍCIO - JAN - NOV	
ARRECADAÇÃO	2.192.398	ARRECADAÇÃO	21.135.329
VARIAÇÃO	7%	VARIAÇÃO	18%

ANUIDADE PESSOA FÍSICA (em reais)

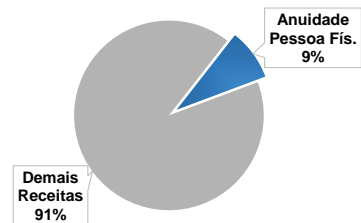
NOVEMBRO

VOLTAR

EVOLUÇÃO HISTÓRICA



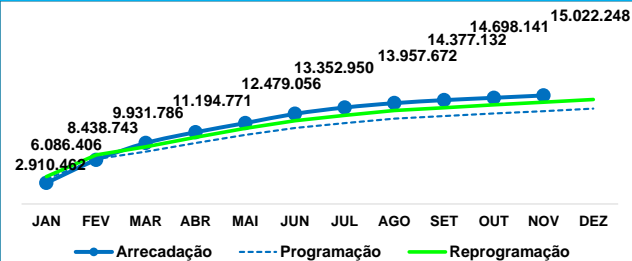
PARTICIPAÇÃO DO TOTAL DA RECEITA



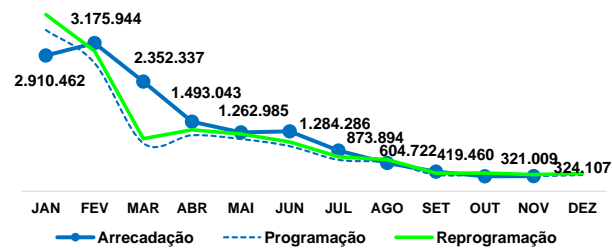
ARRECADAÇÃO X DIFERENÇA ARRECADAÇÃO



ARRECADAÇÃO ACUMULADA X PROGRAMAÇÃO ACUMULADA



ARRECADAÇÃO X PROGRAMAÇÃO MENSAL



ARRECADAÇÃO X PROGRAMAÇÃO MENSAL E ACUMULADA

EXERCÍCIO - NOVEMBRO		EXERCÍCIO - JAN - NOV	
ARRECADAÇÃO	324.107	ARRECADAÇÃO	15.022.248
PROGRAMAÇÃO	357.817	PROGRAMAÇÃO	14.079.262

Variação mensal: -9%
Variação acumulada: 7%

COMPARAÇÃO COM ANO ANTERIOR

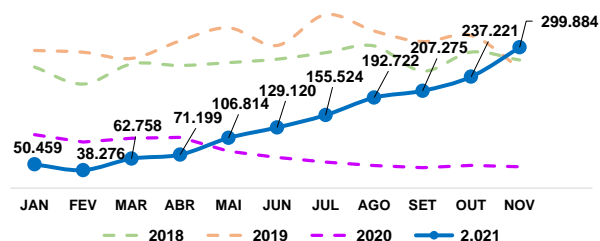
EXERCÍCIO - NOVEMBRO		EXERCÍCIO - JAN - NOV	
ARRECADAÇÃO	413.062	ARRECADAÇÃO	14.216.754
VARIAÇÃO	-22%	VARIAÇÃO	6%

APLICAÇÃO FINANCEIRA (em reais)

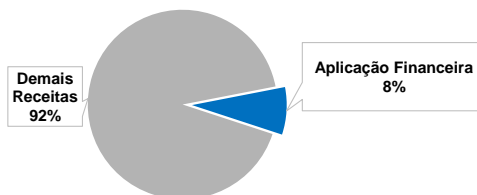
NOVEMBRO

VOLTAR

EVOLUÇÃO HISTÓRICA



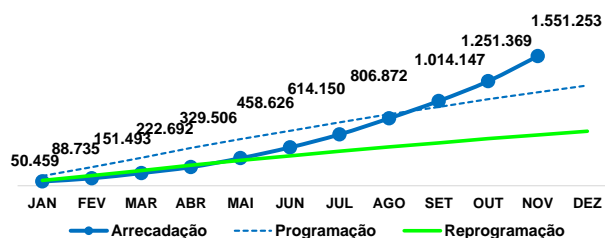
PARTICIPAÇÃO DO TOTAL DA RECEITA



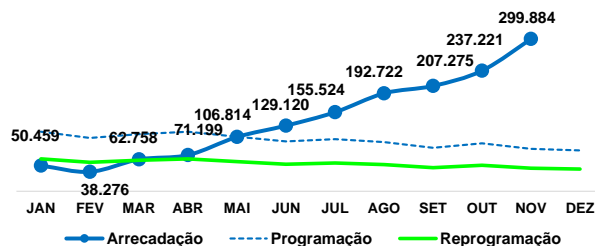
ARRECADAÇÃO X DIFERENÇA ARRECADAÇÃO



ARRECADAÇÃO ACUMULADA X PROGRAMAÇÃO ACUMULADA



ARRECADAÇÃO X PROGRAMAÇÃO MENSAL



ARRECADAÇÃO X PROGRAMAÇÃO MENSAL E ACUMULADA

EXERCÍCIO - NOVEMBRO		EXERCÍCIO - JAN - NOV	
ARRECADAÇÃO	299.884	ARRECADAÇÃO	1.551.253
PROGRAMAÇÃO	45.315	PROGRAMAÇÃO	608.712

562% (comparação de Arrecadação) e 155% (comparação de Programação)

COMPARAÇÃO COM ANO ANTERIOR

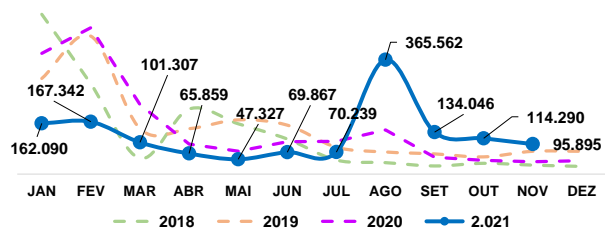
EXERCÍCIO - NOVEMBRO		EXERCÍCIO - JAN - NOV	
ARRECADAÇÃO	45.647	ARRECADAÇÃO	811.149
VARIAÇÃO	557%	VARIAÇÃO	91%

ANUIDADE PESSOA JURÍDICA (em reais)

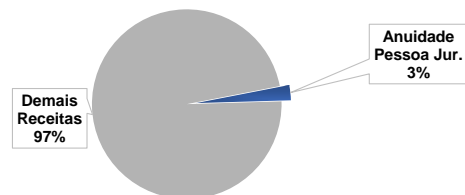
NOVEMBRO

VOLTAR

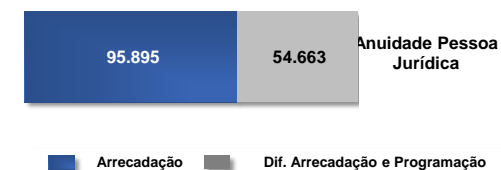
EVOLUÇÃO HISTÓRICA



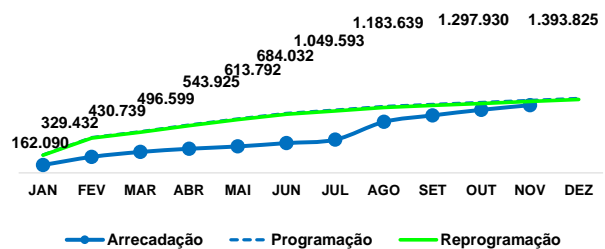
PARTICIPAÇÃO DO TOTAL DA RECEITA



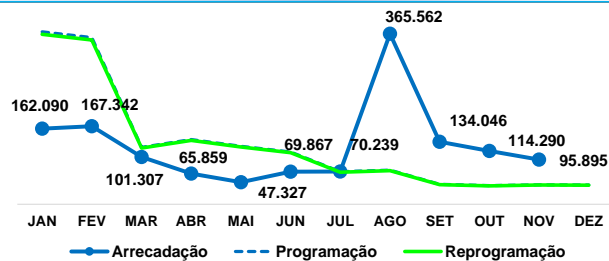
ARRECAÇÃO X DIFERENÇA ARRECAÇÃO



ARRECAÇÃO ACUMULADA X PROGRAMAÇÃO ACUMULADA



ARRECAÇÃO X PROGRAMAÇÃO MENSAL



ARRECAÇÃO X PROGRAMAÇÃO MENSAL E ACUMULADA

EXERCÍCIO - NOVEMBRO		EXERCÍCIO - JAN - NOV	
ARRECAÇÃO	95.895	ARRECAÇÃO	1.393.825
PROGRAMAÇÃO	41.232	PROGRAMAÇÃO	1.470.323
	133%		-5%

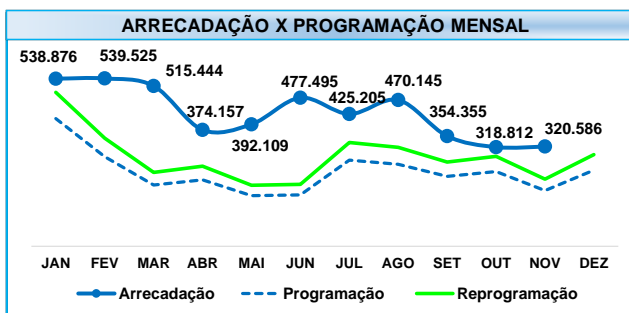
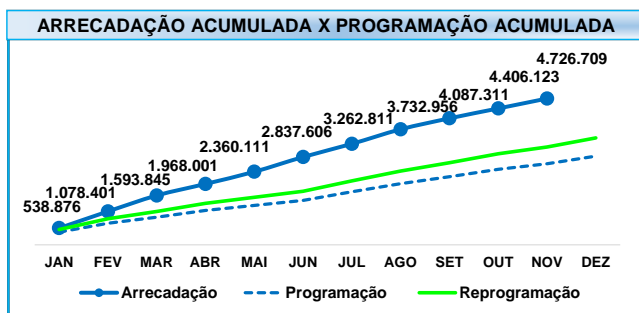
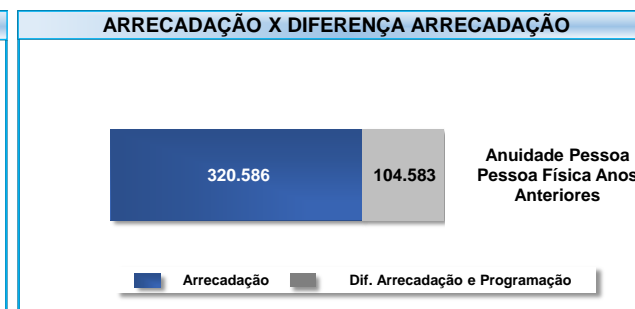
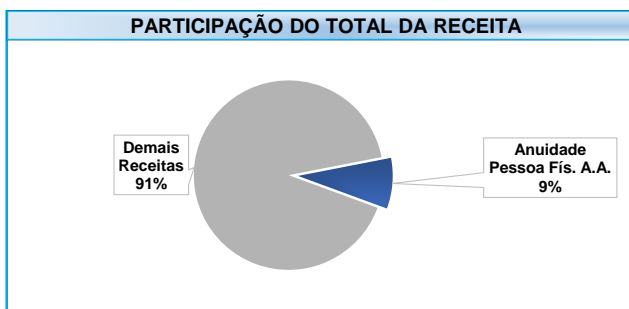
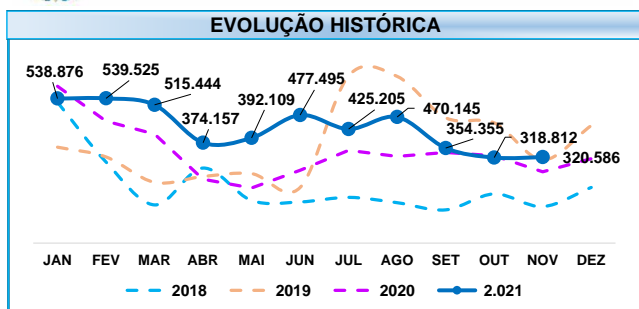
COMPARAÇÃO COM ANO ANTERIOR

EXERCÍCIO - NOVEMBRO		EXERCÍCIO - JAN - NOV	
ARRECAÇÃO	39.512	ARRECAÇÃO	1.730.692
VARIAÇÃO	143%	VARIAÇÃO	-19%

ANUIDADE PESSOA FÍSICA ANOS ANTERIORES (em reais)

NOVEMBRO

VOLTAR



ARRECADAÇÃO X PROGRAMAÇÃO MENSAL E ACUMULADA

EXERCÍCIO - NOVEMBRO		EXERCÍCIO - JAN - NOV	
ARRECADAÇÃO	320.586	ARRECADAÇÃO	4.726.709
PROGRAMAÇÃO	216.003	PROGRAMAÇÃO	3.160.119

48% (comparação de arrecadação) e 50% (comparação de programação)

COMPARAÇÃO COM ANO ANTERIOR

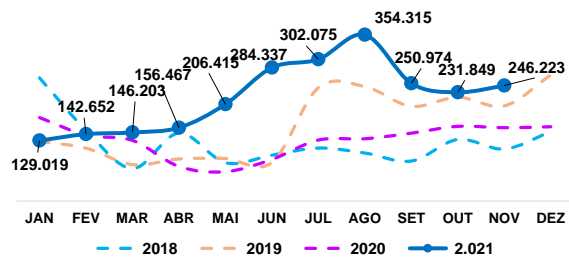
EXERCÍCIO - NOVEMBRO		EXERCÍCIO - JAN - NOV	
ARRECADAÇÃO	266.010	ARRECADAÇÃO	3.759.415
VARIAÇÃO	21%	VARIAÇÃO	26%

MULTAS E JUROS (em reais)

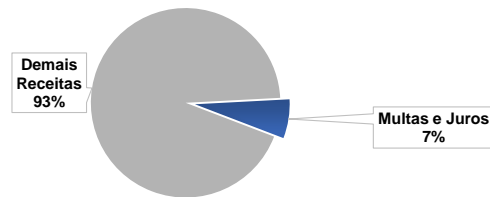
NOVEMBRO

VOLTAR


EVOLUÇÃO HISTÓRICA



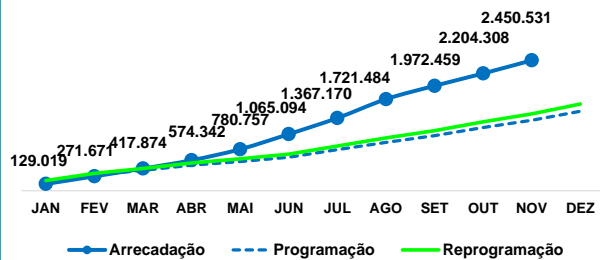
PARTICIPAÇÃO DO TOTAL DA RECEITA



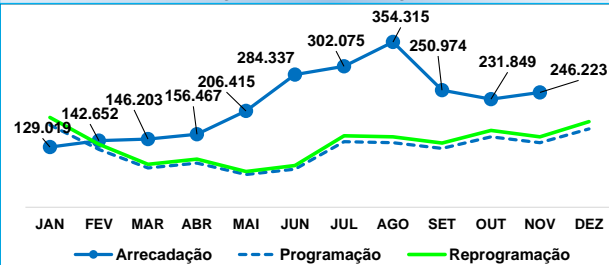
ARRECADAÇÃO X DIFERENÇA ARRECADAÇÃO



ARRECADAÇÃO ACUMULADA X PROGRAMAÇÃO ACUMULADA



ARRECADAÇÃO X PROGRAMAÇÃO MENSAL



ARRECADAÇÃO X PROGRAMAÇÃO MENSAL E ACUMULADA

EXERCÍCIO - NOVEMBRO		EXERCÍCIO - JAN - NOV	
ARRECADAÇÃO	246.223	ARRECADAÇÃO	2.450.531
PROGRAMAÇÃO	151.075	PROGRAMAÇÃO	1.446.599

63% (comparação mensal) e 69% (comparação acumulada)

COMPARAÇÃO COM ANO ANTERIOR

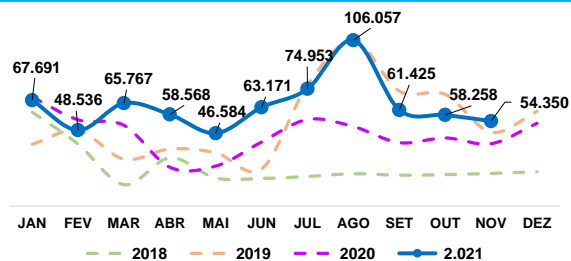
EXERCÍCIO - NOVEMBRO		EXERCÍCIO - JAN - NOV	
ARRECADAÇÃO	156.313	ARRECADAÇÃO	1.396.225
VARIAÇÃO	58%	VARIAÇÃO	76%

ANUIDADE PESSOA JURÍDICA ANOS ANTERIORES (em reais)


NOVEMBRO

VOLTAR

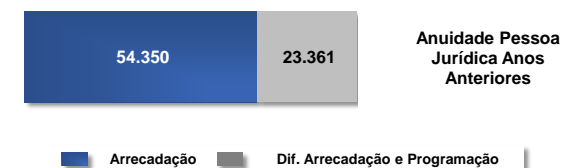
EVOLUÇÃO HISTÓRICA



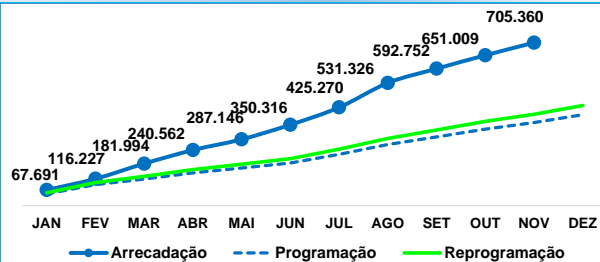
PARTICIPAÇÃO DO TOTAL DA RECEITA



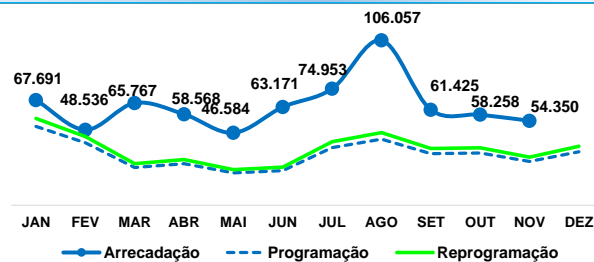
ARRECADAÇÃO X DIFERENÇA ARRECADAÇÃO



ARRECADAÇÃO ACUMULADA X PROGRAMAÇÃO ACUMULADA



ARRECADAÇÃO X PROGRAMAÇÃO MENSAL



ARRECADAÇÃO X PROGRAMAÇÃO MENSAL E ACUMULADA

EXERCÍCIO - NOVEMBRO		EXERCÍCIO - JAN - NOV	
ARRECADAÇÃO	54.350	ARRECADAÇÃO	705.360
PROGRAMAÇÃO	30.990	PROGRAMAÇÃO	395.670

75% (comparação de Arrecadação vs Programação em Nov) | 78% (comparação de Arrecadação vs Programação em Jan-Nov)

COMPARAÇÃO COM ANO ANTERIOR

EXERCÍCIO - NOVEMBRO		EXERCÍCIO - JAN - NOV	
ARRECADAÇÃO	39.899	ARRECADAÇÃO	498.170
VARIAÇÃO	36%	VARIAÇÃO	42%

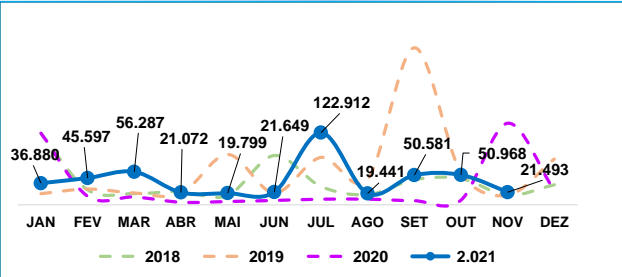


RECEITAS DIVERSAS (em reais)

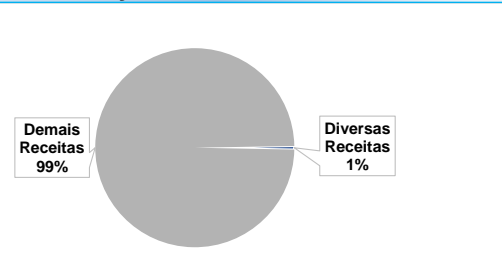
NOVEMBRO

VOLTAR

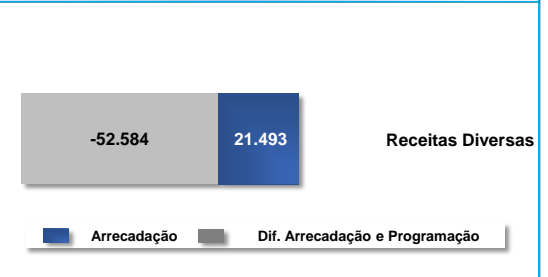
EVOLUÇÃO HISTÓRICA



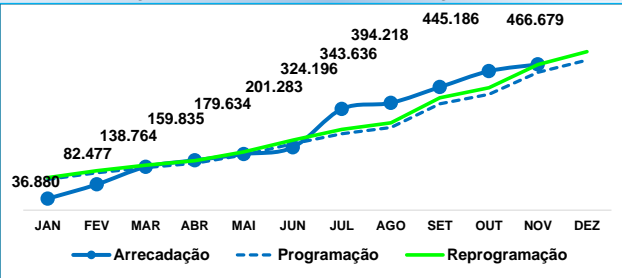
PARTICIPAÇÃO DO TOTAL DA RECEITA



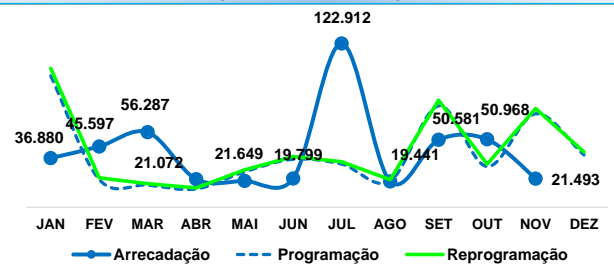
ARRECAÇÃO X DIFERENÇA ARRECAÇÃO



ARRECAÇÃO ACUMULADA X PROGRAMAÇÃO ACUMULADA



ARRECAÇÃO X PROGRAMAÇÃO MENSAL



ARRECAÇÃO X PROGRAMAÇÃO MENSAL E ACUMULADA

EXERCÍCIO - NOVEMBRO		EXERCÍCIO - JAN - NOV	
ARRECAÇÃO	21.493	ARRECAÇÃO	466.679
PROGRAMAÇÃO	74.078	PROGRAMAÇÃO	466.241
	-71%		0%

COMPARAÇÃO COM ANO ANTERIOR

EXERCÍCIO - NOVEMBRO		EXERCÍCIO - JAN - NOV	
ARRECAÇÃO	139.023	ARRECAÇÃO	340.617
VARIAÇÃO	-85%	VARIAÇÃO	37%

DESPESAS

NOVEMBRO 2021

**COMISSÃO DE PLANEJAMENTO
E FINANÇAS DO
CAU/SP**



Comparativo Despesas (R\$) : Orçada para Ano / Realizada no Período

Despesa Corrente	1º Reprogramação 2021	Transposições Orçamentárias e/ou Ajustes Contábeis	Orçamento Final 30/11/2021	Realizado no Mês de Novembro	Realizado nos Meses de Janeiro a Novembro	(%) de realização no ano
[TD] - CRÉDITO DISPONÍVEL DA DESPESA = [A]+[H]	65.636.503,07	0,00	65.636.503,07	3.520.629,56	34.036.214,11	52%
[A] - DESPESA CORRENTE [A] = [B]+[C]+[D]+[E]+[F]+[G]	49.471.531,93	0,00	49.471.531,93	3.520.629,56	34.034.214,11	69%
SALARIOS E ENCARGOS						
[B] - PESSOAL = [B.1]+[B.2]+[B.3]	19.288.542,41	-451.379,84	18.837.162,57	1.822.523,53	16.581.582,54	88%
B.1 - REMUNERAÇÃO PESSOAL= SOMA (B.1.1 até B.1.8)	14.486.797,54	-263.003,30	14.223.794,24	1.391.352,90	12.431.870,49	87%
B.1.1 - Salários	12.004.884,08	-654.294,06	11.350.590,02	972.533,45	10.346.821,21	91%
B.1.2 - Gratificação de Função	224.616,37	-155.202,67	69.413,70	0,00	58.259,50	84%
B.1.3 - Gratificação de Natal - 13º Salário	528.530,55	483.017,10	1.011.547,65	368.268,22	468.005,21	46%
B.1.4 - Férias	1.278.265,64	92.139,45	1.370.405,09	28.171,62	1.198.400,50	87%
B.1.5 - 1/3 de Férias - CF/88	4.147,77	-3.630,07	517,70	0,00	0,00	0%
B.1.6 - Abono de Férias	216.289,07	14.110,26	230.399,33	9.573,16	198.274,06	86%
B.1.7 - Hora Extra	127.514,21	-29.480,07	98.034,14	2.206,45	83.243,71	85%
B.1.8 - Indenizações Trabalhistas	0,00	0,00	0,00	0,00	0,00	0%
B.1.8 - Gratificação Participação Comissões	102.549,85	-9.663,24	92.886,61	10.600,00	78.866,30	85%
B.2 - ENCARGOS SOCIAIS = SOMA (B.2.1 até B.2.3)	4.400.204,49	-155.699,56	4.244.504,93	383.088,74	3.872.354,48	91%
B.2.1 - INSS Patronal	3.200.604,37	-118.127,27	3.082.477,10	254.196,58	2.788.466,22	90%
B.2.2 - FGTS	1.066.520,96	-33.493,56	1.033.027,40	114.570,83	963.965,14	93%
B.2.3 - PIS s/ Folha de Pagamento	133.079,16	-4.078,73	129.000,43	14.321,33	119.923,12	93%
B.3 - BENEFÍCIOS A PESSOAL = SOMA (B.3.1 até B.3.7)	401.540,38	-32.676,98	368.863,40	48.081,89	277.357,57	75%
B.3.1 - Bolsa Auxílio	105.913,28	-7.572,79	98.340,49	16.141,02	81.686,70	83%
B.3.2 - Salário Maternidade-Empresa Cidadã	120.000,00	-10.409,38	109.590,62	23.870,80	48.505,17	44%
B.3.3 - Auxílio Creche	175.627,10	-14.694,81	160.932,29	8.070,07	147.165,70	91%

Comparativo Despesas (R\$) : Orçada para Ano / Realizada no Período						
Despesa Corrente	1º Reprogramação 2021	Transposições Orçamentárias e/ou Ajustes Contabeis	Orçamento Final 30/11/2021	Realizado no Mês de Novembro	Realizado nos Meses de Janeiro a Novembro	(%) de realização no ano
[C] - MATERIAL DE CONSUMO = SOMA (C.1 até C.11)	631.629,59	0,00	631.629,59	10.042,98	32.914,20	5%
C.1 - Material de Expediente	13.900,79	0,00	13.900,79	0,00	0,00	0%
C.2 - Material de Limpeza e Produtos de Higiene	50.094,50	0,00	50.094,50	0,00	0,00	0%
C.3 - Material de Informática	49.527,37	0,00	49.527,37	75,00	2.326,25	5%
C.4 - Gêneros Alimentação	14.669,24	0,00	14.669,24	0,00	0,00	0%
C.5 - Material de Copa e Cozinha	0,00	0,00	0,00	0,00	0,00	0%
C.6 - Material de Áudio, Vídeo e Foto	0,00	0,00	0,00	0,00	0,00	0%
C.7 - Material Elétricos e Telefonia	0,00	0,00	0,00	0,00	0,00	0%
C.8 - Materiais para Manutenção de Bens Móveis	0,00	0,00	0,00	0,00	0,00	0%
C.9 - Combustíveis e Lubrificantes	43.010,51	0,00	43.010,51	9.967,98	30.266,65	70%
C.10 - Outros Materiais de Consumo	30.714,51	0,00	30.714,51	0,00	321,30	1%
C.11 - Material Gráfico	429.712,67	0,00	429.712,67	0,00	0,00	0%

Comparativo Despesas (R\$) : Orçada para Ano / Realizada no Período						
Despesa Corrente	1º Reprogramação 2021	Transposições Orçamentárias e/ou Ajustes Contabeis	Orçamento Final 30/11/2021	Realizado no Mês de Novembro	Realizado nos Meses de Janeiro a Novembro	(%) de realização no ano
SOMA DE DIARIAS (D+B.4)	5.298.964,60	-238.152,31	5.060.812,29	196.673,54	1.006.782,36	20%
[D] - SERVIÇOS DE TERCEIROS - PESSOA FÍSICA = SOMA (D.1 e D.4)	4.600.511,67	-164.603,95	4.435.907,72	192.009,58	941.433,33	21%
D.1 - Remuneração de Serviços Pessoais	0,00	0,00	0,00	0,00	0,00	0%
D.2 - INSS - Terceiros	0,00	0,00	0,00	0,00	0,00	0%
D.3 - Auxílio Presença	538.891,54	2.000,00	540.891,54	14.080,00	83.520,00	15%
D.4 - Auxílio Representação	30.533,19	3.200,00	33.733,19	1.600,00	2.560,00	8%
D.5 - Diárias - Conselheiros/Convidados	2.633.389,05	-144.952,03	2.488.437,02	107.730,00	517.590,00	21%
D.6 - Deslocamento - Conselheiros/Convidados	1.397.697,89	-24.851,92	1.372.845,97	68.599,58	337.763,33	25%
B.4 - DIÁRIAS = SOMA (B.4.1 e B.4.2)	698.452,93	-73.548,36	624.904,57	4.663,96	65.349,03	10%
B.4.1 - Diárias - Funcionários	395.380,47	-24.204,67	371.175,80	3.462,75	16.645,50	4%
B.4.2 - Deslocamento - Funcionários	303.072,46	-49.343,69	253.728,77	1.201,21	48.703,53	19%

Comparativo Despesas (R\$) : Orçada para Ano / Realizada no Período						
Despesa Corrente	1º Reprogramação 2021	Transposições Orçamentárias e/ou Ajustes Contábeis	Orçamento Final 30/11/2021	Realizado no Mês de Novembro	Realizado nos Meses de Janeiro a Novembro	(%) de realização no ano
DESPESAS SERV P JURÍDICA						
[E] - SERVIÇOS DE TERCEIROS - PESSOA JURÍDICA = [E.1]+[E.2]+[E.3]+[E.4]+[E.5]	12.812.708,80	489.924,47	13.302.633,27	834.493,54	8.149.563,46	61%
E.1 - SERVIÇOS DE CONSULTORIA = SOMA (E.1.1 até E.1.3)	1.593.549,23	-213.455,80	1.380.093,43	56.565,00	223.370,25	16%
E.1.1 - Outras Consultorias	1.197.205,19	-213.455,80	983.749,39	56.565,00	62.315,00	6%
E.1.2 - Assessoria e Comunicação	396.344,04	0,00	396.344,04	0,00	161.055,25	41%
E.1.3 - Assessoria em Informática	0,00	0,00	0,00	0,00	0,00	0%
E.2 - SERVIÇOS DE DIVULGAÇÃO = SOMA (E.2.1 até E.2.2)	60.444,09	0,00	60.444,09	0,00	40.372,00	67%
E.2.1 - Divulgação em Jornais, D.O.U. e Revistas	60.444,09	0,00	60.444,09	0,00	40.372,00	67%
E.2.2 - Outros Serviços de Comunicação e Divulgação	0,00	0,00	0,00	0,00	0,00	0%
E.3 - MANUTENÇÃO SISTEMAS INFORMATIZADOS = SOMA (E.3.1 e E.3.2)	135.932,76	4.841,50	140.774,26	3.452,20	101.468,70	72%
E.3.1 - Manutenção de Sistema de Folha de Pagamento	135.932,76	4.841,50	140.774,26	3.452,20	101.468,70	72%
E.3.2 - Outras Manutenção de Sistemas	0,00	0,00	0,00	0,00	0,00	0%
E.4 - SERVIÇOS PRESTADOS = SOMA (E.4.1 até E.4.24)	5.730.187,58	216.542,00	5.946.729,58	297.014,62	2.824.204,44	47%
E.4.1 - Serviços de Medicina do Trabalho	54.095,02	0,00	54.095,02	1.599,90	13.494,18	25%
E.4.2 - Serviços de Seleção, Trein. e Orient. Profissional	315.483,58	0,00	315.483,58	35.763,97	136.699,32	43%
E.4.3 - Serviços Fotográficos e Vídeos	0,00	0,00	0,00	0,00	0,00	0%
E.4.4 - Serviços de Apoio Administrativo e Operacional	1.726.054,69	99.672,71	1.825.727,40	98.917,80	953.072,96	52%
E.4.5 - Seguros de Bens Móveis	18.245,36	0,00	18.245,36	0,00	17.967,50	98%
E.4.6 - Seguros de Bens Imóveis	15.022,89	0,00	15.022,89	0,00	13.300,55	89%
E.4.7 - Locação de Bens Móveis, Máquinas e Equipamentos	0,00	0,00	0,00	0,00	0,00	0%
E.4.8 - Locação de Bens Imóveis	1.691.173,66	-8.900,00	1.682.273,66	121.026,85	1.176.669,76	70%
E.4.9 - Condomínios	276.118,67	0,00	276.118,67	17.013,89	169.124,06	61%
E.4.10 - Serviços de Reparos, Adapt. e Conserv de Bens Móveis e Imóveis	428.201,70	35.145,49	463.347,19	0,00	45.497,03	10%

Comparativo Despesas (R\$) : Orçada para Ano / Realizada no Período						
Despesa Corrente	1º Reprogramação 2021	Transposições Orçamentárias e/ou Ajustes Contábeis	Orçamento Final 30/11/2021	Realizado no Mês de Novembro	Realizado nos Meses de Janeiro a Novembro	(%) de realização no ano
E.4.11 - Manutenção e Conservação de Veículos	90.000,00	0,00	90.000,00	1.032,53	37.433,36	42%
E.4.12 - Serviços de Energia Elétrica e Gás	207.918,12	-63.128,49	144.789,63	5.441,06	45.639,65	32%
E.4.13 - Serviços de Água e Esgoto	16.449,47	0,00	16.449,47	247,31	4.016,47	24%
E.4.14 - Serviços de Correios e Telégrafos	390.983,50	0,00	390.983,50	5.396,65	78.296,80	20%
E.4.15 - Aquisição de Sistemas/Programas (software)	222.059,00	161.752,29	383.811,29	0,00	0,00	0%
E.4.16 - Assinaturas e Periódicos	0,00	0,00	0,00	0,00	0,00	0%
E.4.17 - Serviços Gráficos	0,00	0,00	0,00	0,00	0,00	0%
E.4.18 - Despesas com Telecomunicações	172.258,85	-10.000,00	162.258,85	7.586,92	96.428,93	59%
E.4.19 - Cópias, Encadernações e Microfilmagens	0,00	0,00	0,00	0,00	0,00	0%
E.4.20 - Serviços de Transporte	0,00	0,00	0,00	0,00	0,00	0%
E.4.21 - Carteiras Profissionais	0,00	0,00	0,00	0,00	0,00	0%
E.4.22 - Reforma em Bens Imóveis de Terceiros	0,00	0,00	0,00	0,00	0,00	0%
E.4.23 - Despesas Miúdas de Pronto Pagamento	4.794,92	2.000,00	6.794,92	111,75	3.163,97	47%
E.4.24 - Outras Despesas	338,86	0,00	338,86	0,00	0,00	0%
E.4.25 - Despesas com Serviços de Estacionamento	100.989,29	0,00	100.989,29	2.875,99	33.399,90	33%
E.4.26 - Despesas de Exercícios Anteriores	0,00	0,00	0,00	0,00	0,00	0%
E.5 - PASSAGENS = SOMA (E.5.1 e E.5.2)	197.017,45	0,00	197.017,45	8.816,27	12.635,55	6%
E.5.1 - Conselheiros/Convidados	145.120,49	0,00	145.120,49	3.307,43	7.126,71	5%
E.5.2 - PASSAGENS - Funcionários	51.896,96	0,00	51.896,96	5.508,84	5.508,84	11%
E.6 - BENEFÍCIOS A PESSOAL = SOMA (B.6.1 até B.6.4)	5.095.577,69	481.996,77	5.577.574,46	468.645,45	4.947.512,52	89%
E.6.1 - Vale Transporte	265.644,65	-202.431,92	63.212,73	12.453,92	31.082,52	49%
E.6.2 - Programa de Alimentação ao Trabalhador - PAT	2.270.198,47	23.881,37	2.294.079,84	192.644,22	2.042.618,75	89%
E.6.3 - Outros Benefícios	0,00	43.049,92	43.049,92	11.519,24	18.774,64	44%
E.6.4 - Plano de Saúde	2.559.734,57	617.497,40	3.177.231,97	252.028,07	2.855.036,61	90%

Comparativo Despesas (R\$) : Orçada para Ano / Realizada no Período						
Despesa Corrente	1º Reprogramação 2021	Transposições Orçamentárias e/ou Ajustes Contábeis	Orçamento Final 30/11/2021	Realizado no Mês de Novembro	Realizado nos Meses de Janeiro a Novembro	(%) de realização no ano
ENCARGOS DIVERSOS						
[F] - ENCARGOS DIVERSOS = (F.1)	1.112.601,46	121.000,00	1.233.601,46	83.949,75	1.074.141,72	87%
F.1 - ENCARGOS DIVERSOS = SOMA (F.1.1 até F.1.4)	1.112.601,46	121.000,00	1.233.601,46	83.949,75	1.074.141,72	87%
F.1.1 - Indenizações e Restituições	66.061,69	0,00	66.061,69	6.411,78	55.747,33	84%
F.1.2 - Impostos e Taxas	106.963,17	0,00	106.963,17	3.306,32	62.556,42	58%
F.1.3 - Taxas Bancárias	889.576,60	100.000,00	989.576,60	74.024,93	904.144,87	91%
F.1.4 - Despesas Judiciais	50.000,00	21.000,00	71.000,00	206,72	51.693,10	73%

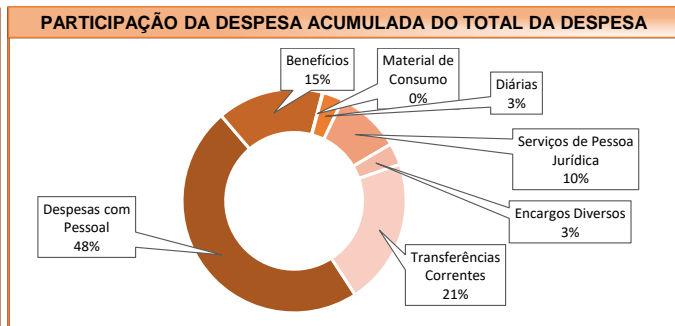
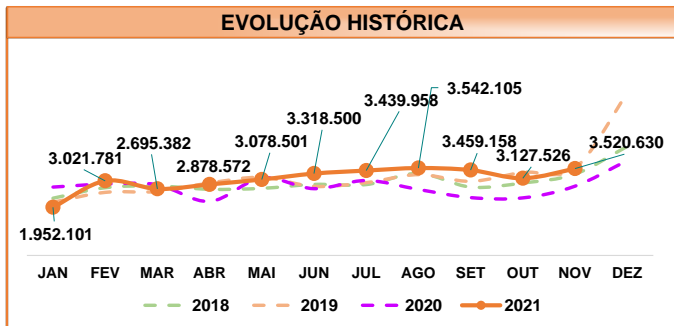
Comparativo Despesas (R\$) : Orçada para Ano / Realizada no Período						
Despesa Corrente	1º Reprogramação 2021	Transposições Orçamentárias e/ou Ajustes Contábeis	Orçamento Final 30/11/2021	Realizado no Mês de Novembro	Realizado nos Meses de Janeiro a Novembro	(%) de realização no ano
TRANSFERÊNCIAS CORRENTES						
[G] - TRANSFERÊNCIAS CORRENTES = SOMA (G.1 até G.3)	10.303.333,86	78.607,68	10.381.941,54	572.946,22	7.189.229,83	69%
G.1 - FUNDO DE APOIO AO CAU-UF	1.038.741,60	0,00	1.038.741,60	56.091,02	982.650,58	95%
G.2 - CONVÊNIOS, CONTRATOS E PATROCÍNIO	5.064.546,09	78.607,68	5.143.153,77	73.905,85	2.939.261,52	57%
G.3 - FUNDO - CENTRO DE SERVIÇOS COMPARTILHADOS	4.200.046,17	0,00	4.200.046,17	442.949,35	3.267.317,73	78%

Comparativo Despesas (R\$) : Orçada para Ano / Realizada no Período						
Despesa de Capital	1º Reprogramação 2021	Transposições Orçamentárias e/ou Ajustes Contábeis	Orçamento Final 30/11/2021	Realizado no Mês de Novembro	Realizado nos Meses de Janeiro a Novembro	(%) de realização no ano
DESPESAS DE CAPITAL						
[H] - CRÉDITO DISPONÍVEL DESPESA DE CAPITAL = [H.1]+[H.2]+[H.3]	16.164.971,14	0,00	16.164.971,14	0,00	2.000,00	0%
H.1 - OBRAS INSTALAÇÕES E REFORMAS	1.940.966,07	-1.176.000,00	764.966,07	0,00	0,00	0%
H.1.1 - Reformas	1.940.966,07	-1.176.000,00	764.966,07	0,00	0,00	0%
H.1.2 - Aquisição, Reforma e Construção de Sede	0,00	0,00	0,00	0,00	0,00	0%
H.2 - EQUIPAMENTOS E MATERIAIS PERMANENTES = SOMA (H.1.1 até H.1.7)	7.107.933,93	1.176.000,00	8.283.933,93	0,00	2.000,00	0%
H.1.1 - Móveis e Utensílios	3.408.900,00	0,00	3.408.900,00	0,00	0,00	0%
H.1.2 - Máquinas e Equipamentos	20.287,96	0,00	20.287,96	0,00	0,00	0%
H.1.3 - Veículos	998.000,00	0,00	998.000,00	0,00	0,00	0%
H.1.4 - Instalações	59.033,93	0,00	59.033,93	0,00	0,00	0%
H.1.5 - Equipamentos de Processamento de Dados	1.871.712,04	1.176.000,00	3.047.712,04	0,00	2.000,00	0%
H.1.6 - Sistemas de Processamento de Dados	750.000,00	0,00	750.000,00	0,00	0,00	0%
H.1.7 - Biblioteca	0,00	0,00	0,00	0,00	0,00	0%
H.1.8 - Obras de Arte	0,00	0,00	0,00	0,00	0,00	0%
H.3 - AQUISIÇÃO DE IMÓVEIS	7.116.071,14	0,00	7.116.071,14	0,00	0,00	0%
H.4 - DOTAÇÃO ADICIONAL POR FONTE = (H.4.1)	23.751,21	0,00	23.751,21	0,00	0,00	0%
H.4.1 - RESERVA DE CONTIGÊNCIA	23.751,21	0,00	23.751,21	0,00	0,00	0%
Total	65.636.503,07	0,00	65.636.503,07	3.520.629,56	34.036.214,11	52%
					Total em Transposições	
					% do Total do Orçamento	
					0,00%	

DESPESA TOTAL (em reais)

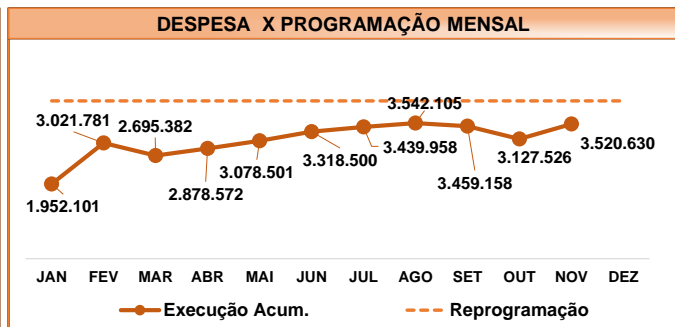
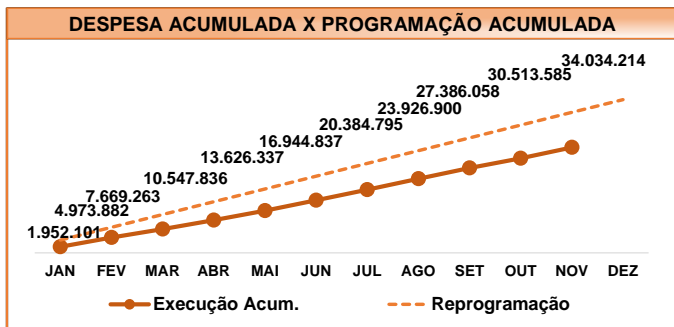
NOVEMBRO

VOLTAR



DESPESA ACUMULADA X DIFERENÇA DA PROJEÇÃO ACUM.

-26.130.580	34.036.214	Despesa total com Capital
-11.314.690	34.034.214	Despesa Corrente
-1.008.860	16.304.225	Despesa com Pessoal
	5.224.870	Benefícios
-546.080	32.914	Material de Consumo
-3.850.602	1.006.782	Diárias
-3.871.986	3.202.051	Serviços de Pessoa Jurídica
	1.074.142	Encargos Diversos
-2.255.493	7.189.230	Transferências Correntes
-14.815.890	2.000	Despesa de Capital
		Execução
		Dif. Execução e Programação



DESPESA X PROGRAMAÇÃO MENSAL E ACUMULADA

EXERCÍCIO - NOVEMBRO		EXERCÍCIO - JAN - NOV	
EXECUÇÃO	3.520.630	EXECUÇÃO	34.034.214
REPROGRAMAÇÃO	4.122.628	REPROGRAMAÇÃO	45.348.904
	-15%		-25%

COMPARAÇÃO COM ANO ANTERIOR

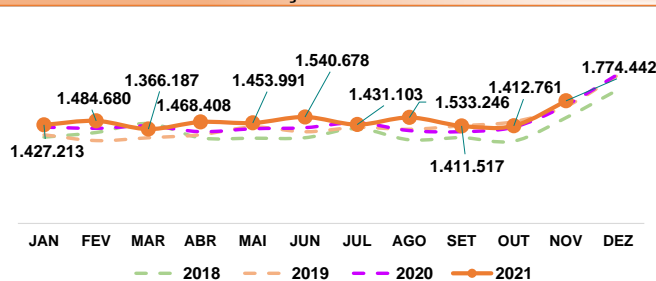
EXERCÍCIO - NOVEMBRO		EXERCÍCIO - JAN - NOV	
EXECUÇÃO	2.807.020,15	EXECUÇÃO	29.763.783,
VARIAÇÃO	25%	VARIAÇÃO	14%

DESPESA COM PESSOAL (em reais)

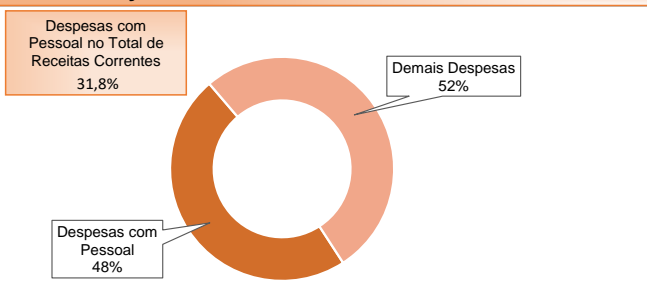
NOVEMBRO

VOLTAR


EVOLUÇÃO HISTÓRICA



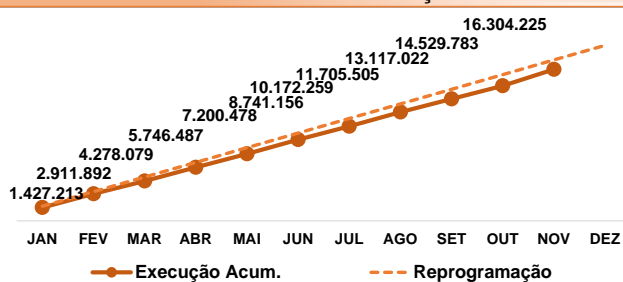
PARTICIPAÇÃO DA DESPESA ACUMULADA DO TOTAL DA DESPESA



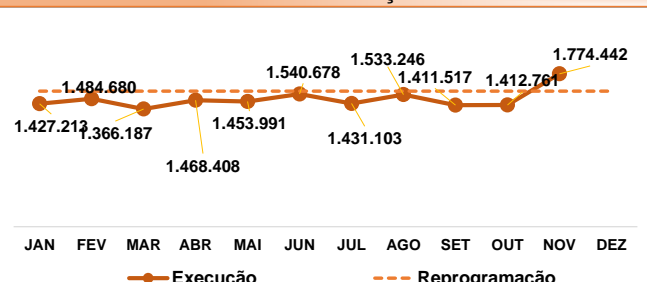
DESPESA ACUMULADA X DIFERENÇA DA PROJEÇÃO ACUM.



DESPESA ACUMULADA X PROGRAMAÇÃO ACUMULADA



DESPESA X PROGRAMAÇÃO MENSAL



DESPESA X PROGRAMAÇÃO MENSAL E ACUMULADA

EXERCÍCIO - NOVEMBRO		EXERCÍCIO - JAN - NOV	
EXECUÇÃO	1.774.442	EXECUÇÃO	16.304.225
REPROGRAMAÇÃO	1.573.917	REPROGRAMAÇÃO	17.313.085

Variação mensal: 13% (Execução vs Reprogramação em Nov)

Variação acumulada: -6% (Execução vs Reprogramação em Jan-Nov)

COMPARAÇÃO COM ANO ANTERIOR

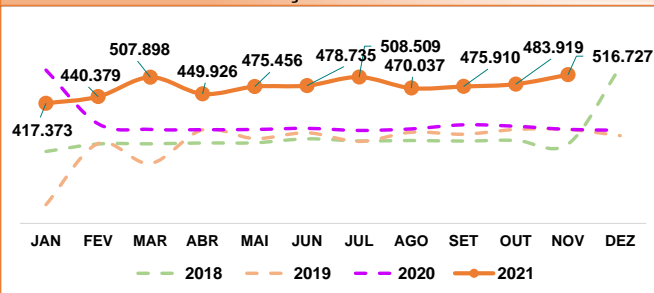
EXERCÍCIO - NOVEMBRO		EXERCÍCIO - JAN - NOV	
EXECUÇÃO	1.711.285,48	EXECUÇÃO	15.502.794,
VARIAÇÃO	4%	VARIAÇÃO	5%

BENEFÍCIOS (em reais)

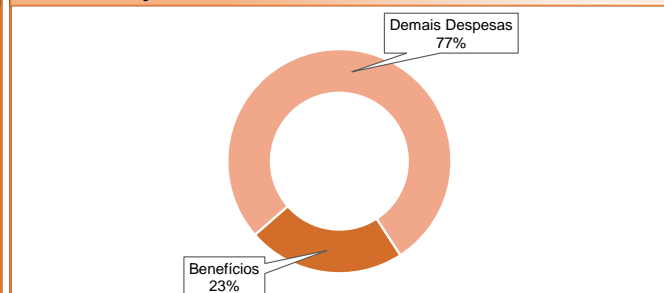
NOVEMBRO

VOLTAR

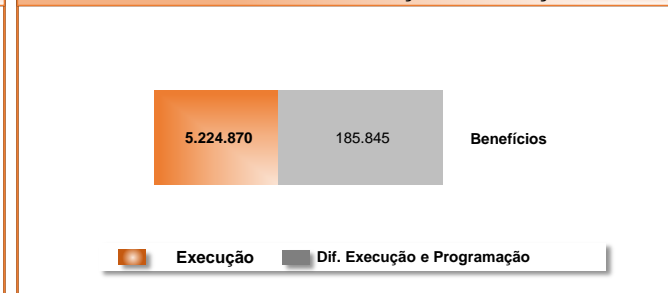
EVOLUÇÃO HISTÓRICA



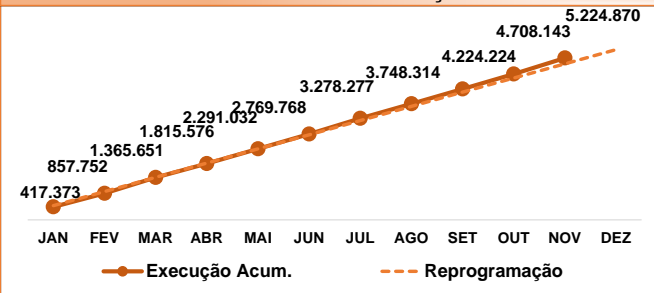
PARTICIPAÇÃO DA DESPESA ACUMULADA DO TOTAL DA DESPESA



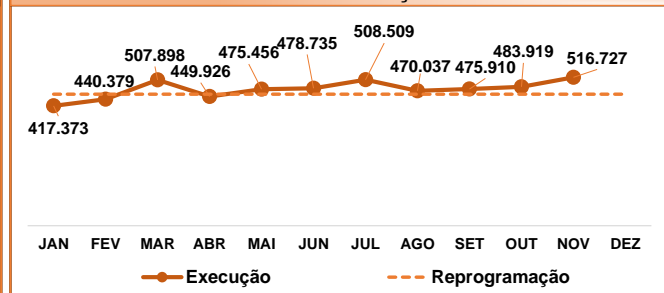
DESPESA ACUMULADA X DIFERENÇA DA PROJEÇÃO ACUM.



DESPESA ACUMULADA X PROGRAMAÇÃO ACUMULADA



DESPESA X PROGRAMAÇÃO MENSAL



DESPESA X PROGRAMAÇÃO MENSAL E ACUMULADA

EXERCÍCIO - NOVEMBRO		EXERCÍCIO - JAN - NOV	
EXECUÇÃO	516.727	EXECUÇÃO	5.224.870
REPROGRAMAÇÃO	458.093	REPROGRAMAÇÃO	5.039.025

Variação de 13% (comparando Execução e Reprogramação em Nov) e 4% (comparando Execução e Reprogramação em Jan-Nov).

COMPARAÇÃO COM ANO ANTERIOR

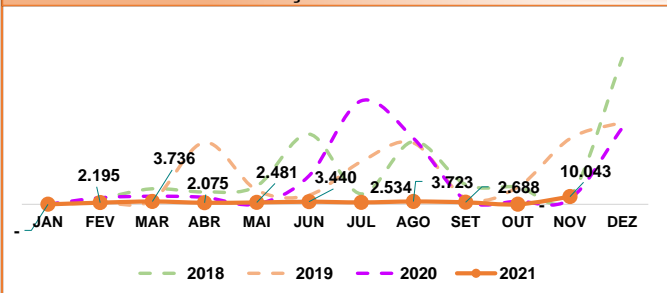
EXERCÍCIO - NOVEMBRO		EXERCÍCIO - JAN - NOV	
EXECUÇÃO	326.773,58	EXECUÇÃO	3.846.693,4
VARIAÇÃO	58%	VARIAÇÃO	36%

MATERIAL DE CONSUMO (em reais)

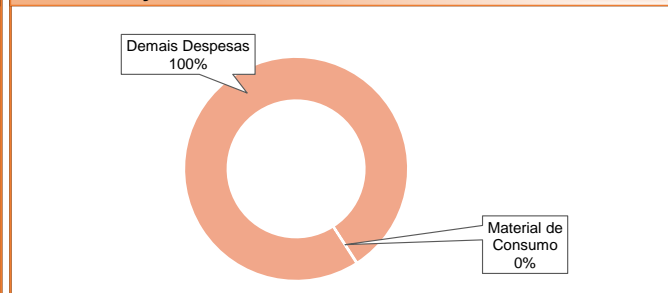
NOVEMBRO

VOLTAR

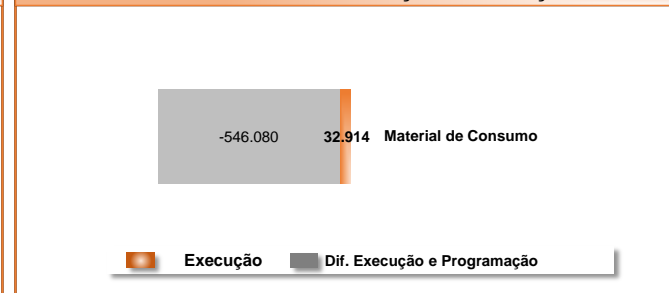
EVOLUÇÃO HISTÓRICA



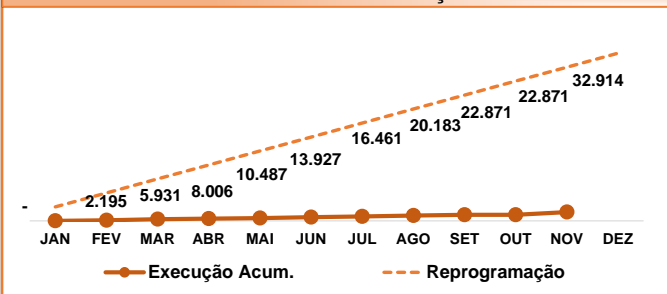
PARTICIPAÇÃO DA DESPESA ACUMULADA DO TOTAL DA DESPESA




DESPESA ACUMULADA X DIFERENÇA DA PROJEÇÃO ACUM.



DESPESA ACUMULADA X PROGRAMAÇÃO ACUMULADA



DESPESA X PROGRAMAÇÃO MENSAL



DESPESA X PROGRAMAÇÃO MENSAL E ACUMULADA

EXERCÍCIO - NOVEMBRO		EXERCÍCIO - JAN - NOV	
EXECUÇÃO	10.043	EXECUÇÃO	32.914
REPROGRAMAÇÃO	52.636	REPROGRAMAÇÃO	578.994

Variação mensal: -81%
Variação acumulada: -94%

COMPARAÇÃO COM ANO ANTERIOR

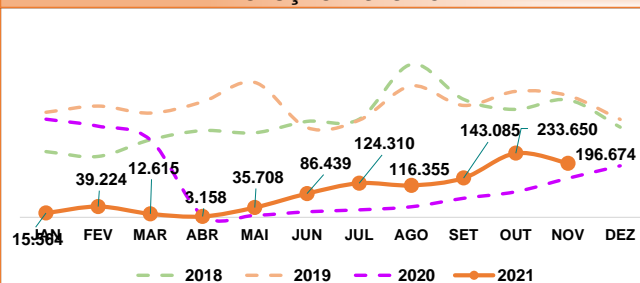
EXERCÍCIO - NOVEMBRO		EXERCÍCIO - JAN - NOV	
EXECUÇÃO	6.884,62	EXECUÇÃO	303.272,46
VARIAÇÃO	46%	VARIAÇÃO	-89%

Diárias (em reais)

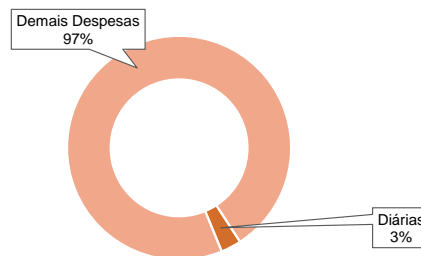
NOVEMBRO

VOLTAR

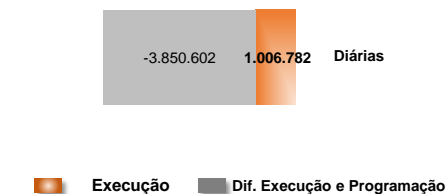
EVOLUÇÃO HISTÓRICA



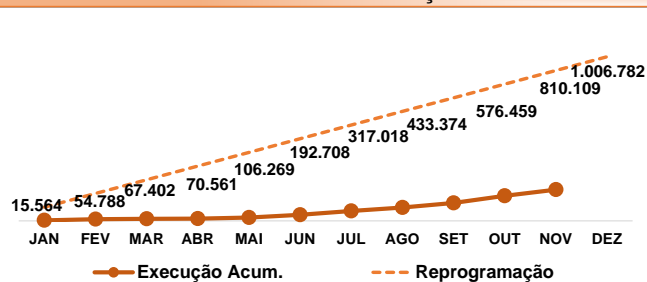
PARTICIPAÇÃO DA DESPESA ACUMULADA DO TOTAL DA DESPESA



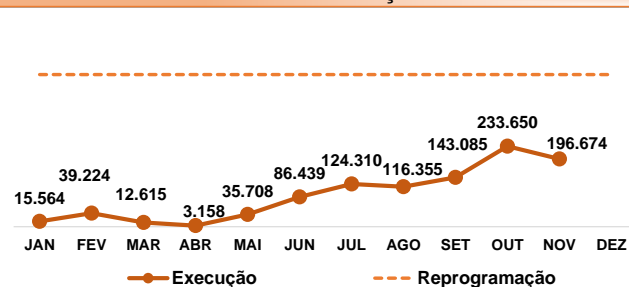
DESPESA ACUMULADA X DIFERENÇA DA PROJEÇÃO ACUM.



DESPESA ACUMULADA X PROGRAMAÇÃO ACUMULADA



DESPESA X PROGRAMAÇÃO MENSAL



DESPESA X PROGRAMAÇÃO MENSAL E ACUMULADA

EXERCÍCIO - NOVEMBRO		EXERCÍCIO - JAN - NOV	
EXECUÇÃO	196.674	EXECUÇÃO	1.006.782
REPROGRAMAÇÃO	441.580	REPROGRAMAÇÃO	4.857.384

Variação mensal: -55%
Variação acumulada: -79%

COMPARAÇÃO COM ANO ANTERIOR

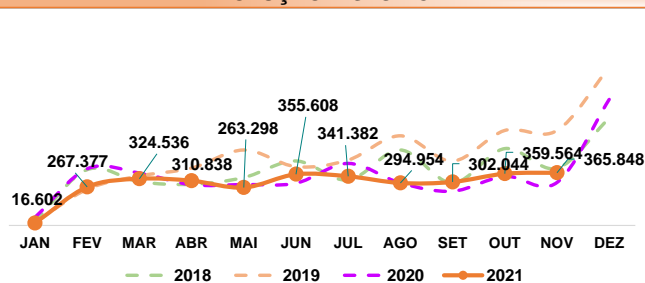
EXERCÍCIO - NOVEMBRO		EXERCÍCIO - JAN - NOV	
EXECUÇÃO	142.406,12	EXECUÇÃO	1.377.519,7
VARIAÇÃO	38%	VARIAÇÃO	-27%

SERVIÇOS DE PESSOA JURÍDICA (em reais)

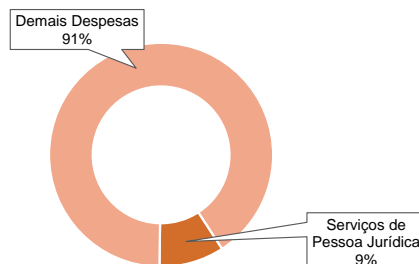
NOVEMBRO

VOLTAR

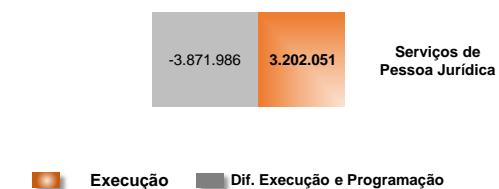
EVOLUÇÃO HISTÓRICA



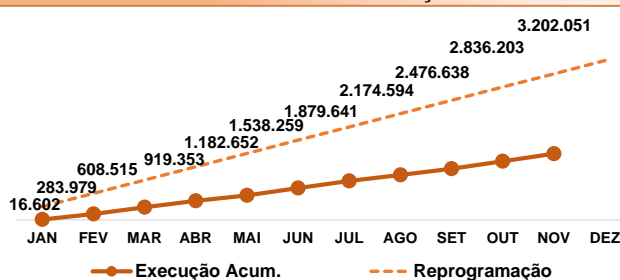
PARTICIPAÇÃO DA DESPESA ACUMULADA DO TOTAL DA DESPESA



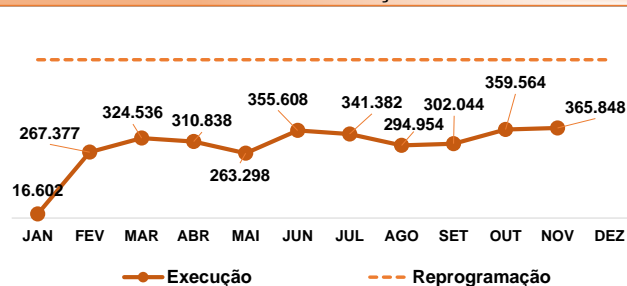
DESPESA ACUMULADA X DIFERENÇA DA PROJEÇÃO ACUM.



DESPESA ACUMULADA X PROGRAMAÇÃO ACUMULADA



DESPESA X PROGRAMAÇÃO MENSAL



DESPESA X PROGRAMAÇÃO MENSAL E ACUMULADA

EXERCÍCIO - NOVEMBRO		EXERCÍCIO - JAN - NOV	
EXECUÇÃO	365.848	EXECUÇÃO	3.202.051
REPROGRAMAÇÃO	643.094	REPROGRAMAÇÃO	7.074.037

Variação mensal: -43%
Variação acumulada: -55%

COMPARAÇÃO COM ANO ANTERIOR

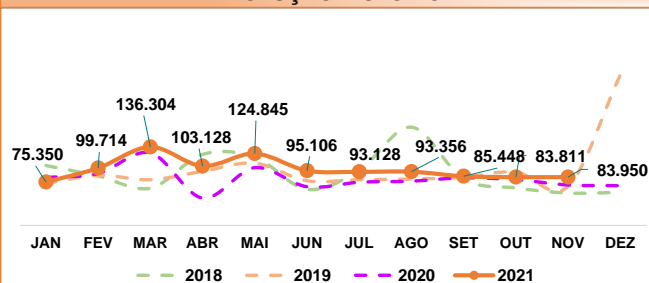
EXERCÍCIO - NOVEMBRO		EXERCÍCIO - JAN - NOV	
EXECUÇÃO	298.579,09	EXECUÇÃO	3.278.801,0
VARIAÇÃO	23%	VARIAÇÃO	-2%

ENCARGOS DIVERSOS (em reais)

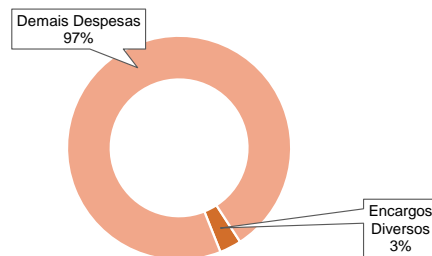
NOVEMBRO

VOLTAR

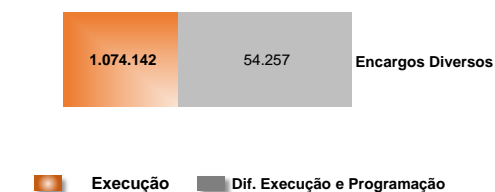
EVOLUÇÃO HISTÓRICA



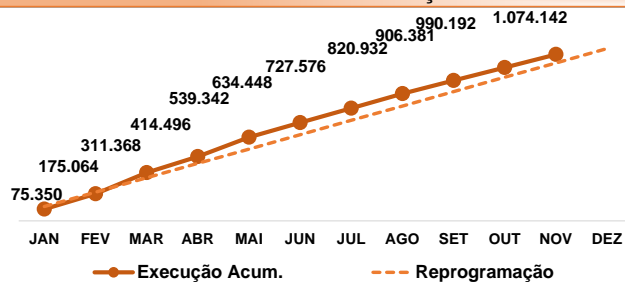
PARTICIPAÇÃO DA DESPESA ACUMULADA DO TOTAL DA DESPESA



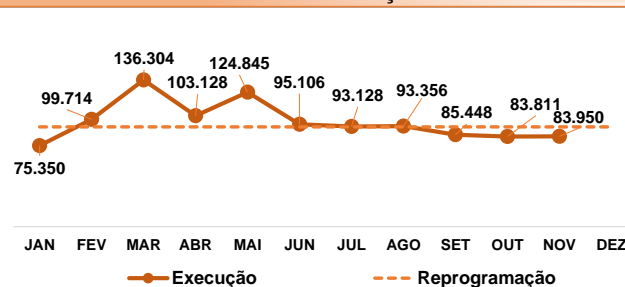
DESPESA ACUMULADA X DIFERENÇA DA PROJEÇÃO ACUM.



DESPESA ACUMULADA X PROGRAMAÇÃO ACUMULADA



DESPESA X PROGRAMAÇÃO MENSAL



DESPESA X PROGRAMAÇÃO MENSAL E ACUMULADA

EXERCÍCIO - NOVEMBRO		EXERCÍCIO - JAN - NOV	
EXECUÇÃO	83.950	EXECUÇÃO	1.074.142
REPROGRAMAÇÃO	92.717	REPROGRAMAÇÃO	1.019.885

Variação de Execução: -9%
Variação de Reprogramação: 5%

COMPARAÇÃO COM ANO ANTERIOR

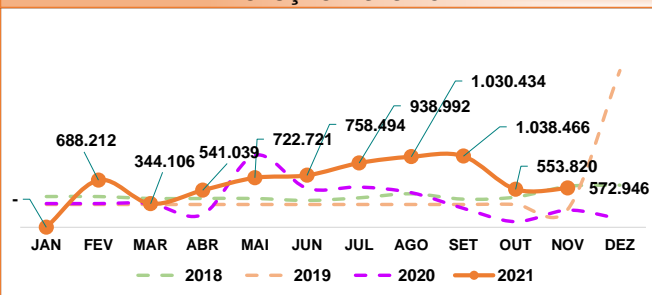
EXERCÍCIO - NOVEMBRO		EXERCÍCIO - JAN - NOV	
EXECUÇÃO	70.314,60	EXECUÇÃO	899.088,01
VARIAÇÃO	19%	VARIAÇÃO	19%

TRANSFERÊNCIA CORRENTE (em reais)

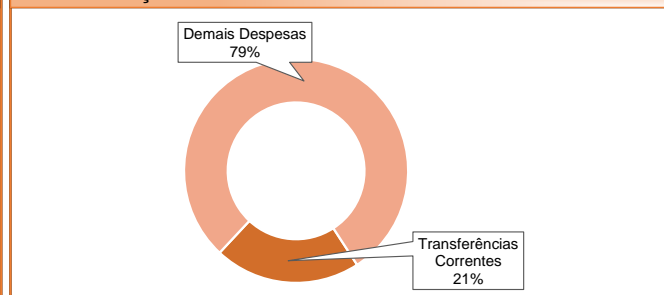
NOVEMBRO

VOLTAR

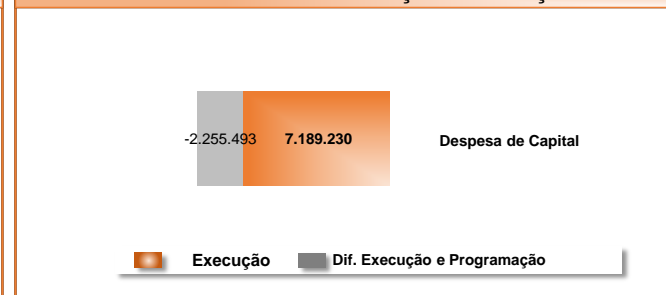
EVOLUÇÃO HISTÓRICA



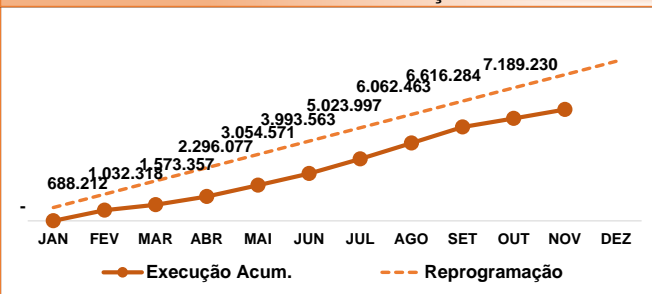
PARTICIPAÇÃO DA DESPESA ACUMULADA DO TOTAL DA DESPESA



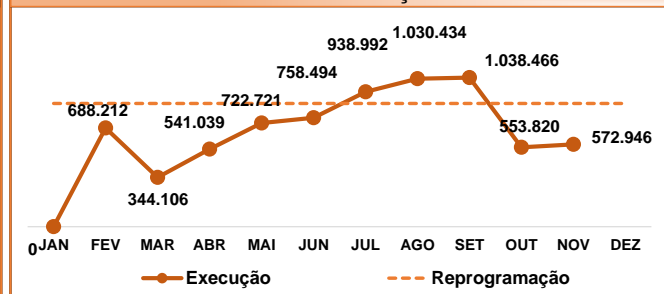
DESPESA ACUMULADA X DIFERENÇA DA PROJEÇÃO ACUM.



DESPESA ACUMULADA X PROGRAMAÇÃO ACUMULADA



DESPESA X PROGRAMAÇÃO MENSAL



DESPESA X PROGRAMAÇÃO MENSAL E ACUMULADA

EXERCÍCIO - NOVEMBRO		EXERCÍCIO - JAN - NOV	
EXECUÇÃO	572.946	EXECUÇÃO	7.189.230
REPROGRAMAÇÃO	858.611	REPROGRAMAÇÃO	9.444.723

Variação mensal: -33%
Variação acumulada: -24%

COMPARAÇÃO COM ANO ANTERIOR

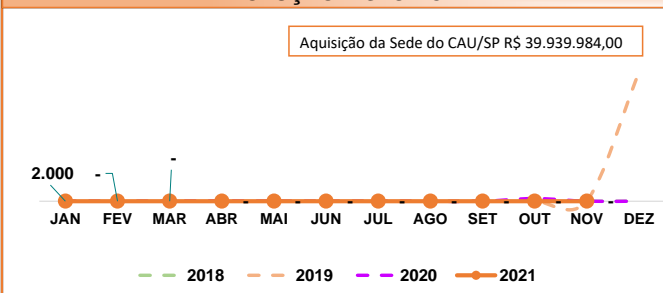
EXERCÍCIO - NOVEMBRO		EXERCÍCIO - JAN - NOV	
EXECUÇÃO	250.776,66	EXECUÇÃO	4.555.614,1
VARIAÇÃO	128%	VARIAÇÃO	58%

Despesa de Capital (em reais)

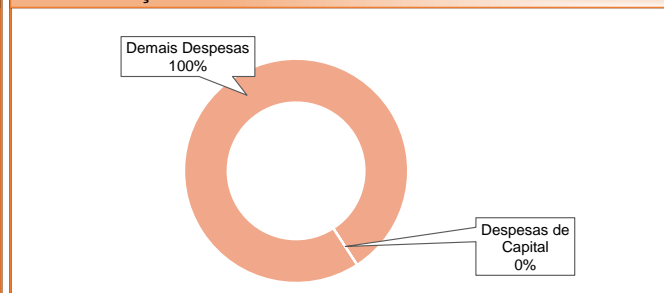
NOVEMBRO

VOLTAR

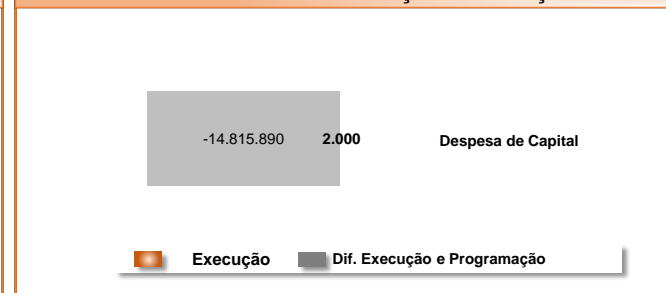
EVOLUÇÃO HISTÓRICA



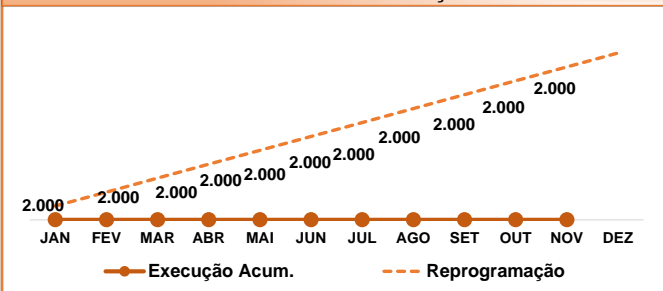
PARTICIPAÇÃO DA DESPESA ACUMULADA DO TOTAL DA DESPESA



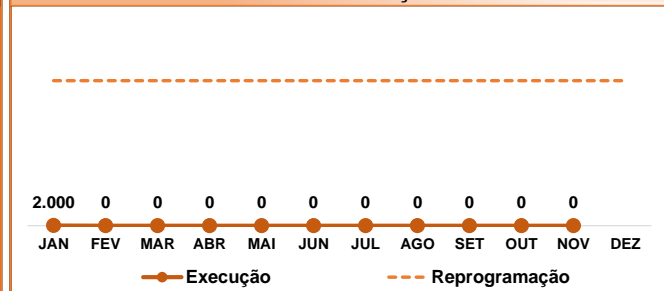
DESPESA ACUMULADA X DIFERENÇA DA PROJEÇÃO ACUM.



DESPESA ACUMULADA X PROGRAMAÇÃO ACUMULADA



DESPESA X PROGRAMAÇÃO MENSAL



DESPESA X PROGRAMAÇÃO MENSAL E ACUMULADA

EXERCÍCIO - NOVEMBRO		EXERCÍCIO - JAN - NOV	
EXECUÇÃO	-	EXECUÇÃO	2.000
REPROGRAMAÇÃO	1.347.081	REPROGRAMAÇÃO	14.817.890

-100% -100%

COMPARAÇÃO COM ANO ANTERIOR

EXERCÍCIO - NOVEMBRO		EXERCÍCIO - JAN - NOV	
EXECUÇÃO	0,00	EXECUÇÃO	954.276,00
VARIAÇÃO	#DIV/0!	VARIAÇÃO	-100%

FIM

**COMISSÃO DE PLANEJAMENTO
E FINANÇAS DO
CAU/SP**

