



<b>PROCESSO</b>	
<b>INTERESSADO</b>	CPFi - CAU/SP
<b>ASSUNTO</b>	<b>Apresentação da Prestação de Contas e Balanço Contábil de outubro de 2021</b>
<b>DELIBERAÇÃO Nº 60/2021 - CPFi -CAU/SP</b>	

A COMISSÃO DE PLANEJAMENTO E FINANÇAS - CPFi - CAU/SP, reunida ordinariamente e de forma híbrida, na sede do CAU/SP e via Microsoft Teams, no uso das competências que lhe conferem os artigos 91 e 98 do Regimento Interno do CAU/SP, após análise do assunto em epígrafe, e

Considerando a Resolução CAU/BR número 200/2020, que dispõe sobre procedimentos orçamentários, contábeis, e de prestação de contas e apresentação do Relatório de Gestão Integrado anuais;

Considerando que as apresentações, análises e aprovações das Prestações de Contas do CAU/SP devem ser realizadas periodicamente;

Considerando a apresentação da Prestação de Contas e do Balanço Contábil de outubro de 2021, elaborados pela equipe técnica da Gerência Financeira (GF) do CAU/SP;

Considerando que todas as deliberações de comissão devem ser encaminhadas à Presidência do CAU/SP, para verificação e encaminhamentos, conforme Regimento Interno do CAU/SP.

**DELIBERA:**

1. Aprovar a Prestação de Contas e Balanço Contábil de outubro de 2021;
2. Encaminhar esta deliberação à Presidência do CAU/SP para análise e demais providências cabíveis.

Com **09 votos favoráveis** dos conselheiros Renata Alves Sunega, Bruna Beatriz Nascimento Fregonezi, Daniel Passos Proença, José Renato Soibelman Melhem, Maria Teresa Diniz Dos Santos Maziero, Paulo Machado Lisboa Filho, Rosana Ferrari, Sandra Aparecida Rufino e Vera Lúcia Blat Migliorini, **00 votos contrários e 00 abstenções**.

São Paulo/SP, 9 de dezembro de 2021.



Considerando o estabelecido no Despacho PRES-CAUSP nº 019/2020, que aprovou a participação virtual de membros de comissões permanentes do CAU/SP nas reuniões presenciais, atesto a veracidade e a autenticidade das informações prestadas.

*Mayra Yumi Hayashida*  
**MAYRA YUMI HAYASHIDA**  
Assistente – Planejamento Orçamentário

Prestação de Contas  
**OUTUBRO 2021**

---

**COMISSÃO DE PLANEJAMENTO  
E FINANÇAS DO  
CAU/SP**



## DASHBOARD RECEITA E DESPESA EXERCÍCIO 2021

OUTUBRO

### GERAL

<b>VISÃO GERAL</b>	<b>QUADRO DE RECEITA</b>
<b>GERAR PDF</b>	<b>QUADRO DE DESPESA</b>

### RECEITA

<b>RECEITA TOTAL</b>	ANUIDADE PESSOA FÍSICA
ARREC. SEM APL. FINANC. E RECEITAS DIVERSAS	ANUIDADE PESSOA JURÍDICA
RRT	ANUIDADE PESSOA FÍSICA ANOS ANTERIORES
APLICAÇÃO FINANCEIRA	ANUIDADE PESSOA JURÍDICA ANOS ANTERIORES
MULTAS E JUROS	RECEITAS DIVERSAS


### DESPESA

<b>DESPESA TOTAL</b>	SERVIÇOS DE PESSOA JURÍDICA
DESPESAS COM PESSOAL	ENCARGOS DIVERSOS
BENEFÍCIOS	TRANSFERÊNCIA CORRENTE
MATERIAL DE CONSUMO	DESPESA DE CAPITAL
DIÁRIAS	


### QUANTITATIVO

RRT
PESSOA FÍSICA
PESSOA JURÍDICA


<b>3.723.406,37</b>	<b>47.646.310,60</b>	<b>43.215.543,61</b>	<b>96,3%</b>
RECEITA MENSAL	RECEITA ACUMULADA	PROGRAMAÇÃO ACUMULADA	% ARRECADADO



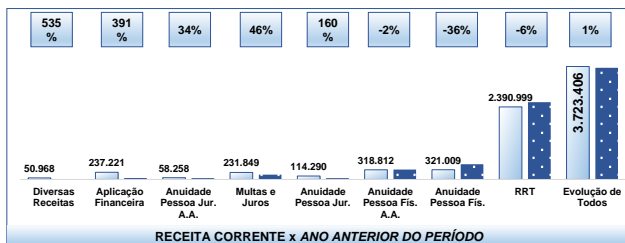
RECEITA CORRENTE DO PERÍODO



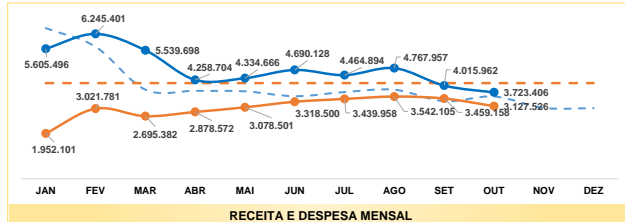
RECEITA CORRENTE x PROGRAMAÇÃO DO PERÍODO



RECEITA CORRENTE x PROGRAMAÇÃO ACUMULADA

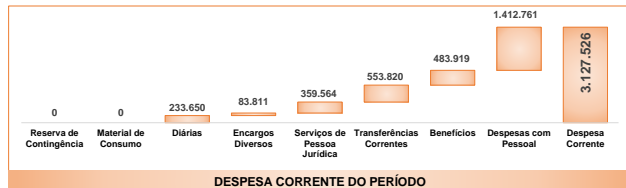


RECEITA CORRENTE x ANO ANTERIOR DO PERÍODO

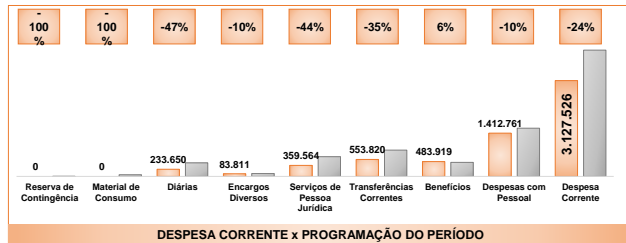


RECEITA E DESPESA MENSAL

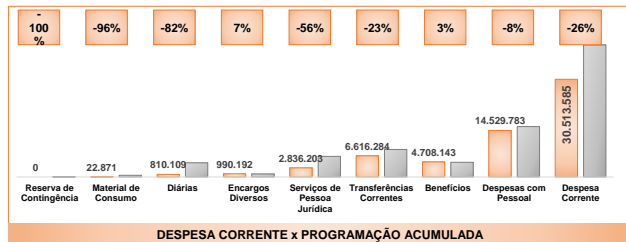
<b>3.127.526</b>	<b>30.513.585</b>	<b>41.226.277</b>	<b>61,7%</b>
DESPESA MENSAL	DESPESA ACUMULADA	PROGRAMAÇÃO ACUMULADA	% EXECUTADO



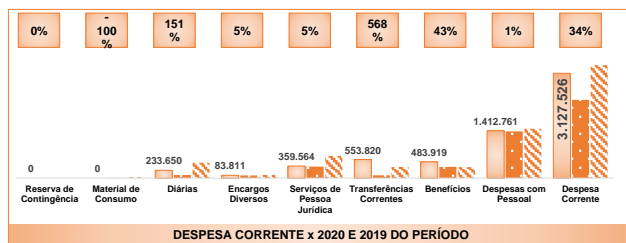
DESPESA CORRENTE DO PERÍODO



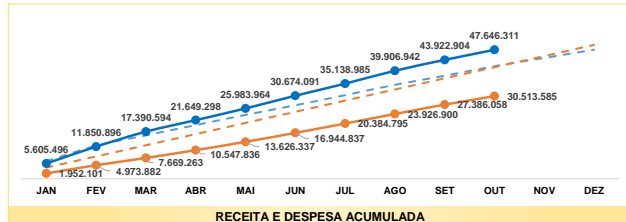
DESPESA CORRENTE x PROGRAMAÇÃO DO PERÍODO



DESPESA CORRENTE x PROGRAMAÇÃO ACUMULADA



DESPESA CORRENTE x 2019 DO PERÍODO



RECEITA E DESPESA ACUMULADA

<b>OUTUBRO</b>
PERÍODO DE ANÁLISE

VOLTAR

**RECEITAS**

***OUTUBRO 2021***

---

**COMISSÃO DE PLANEJAMENTO  
E FINANÇAS DO  
CAU/SP**

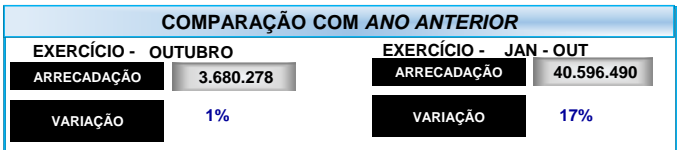
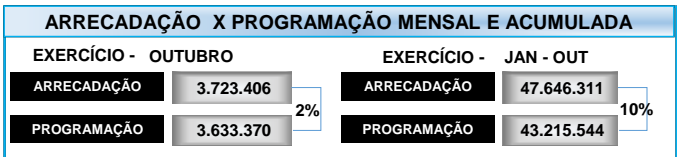
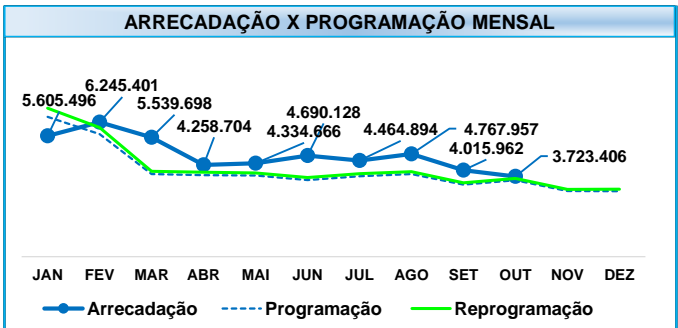
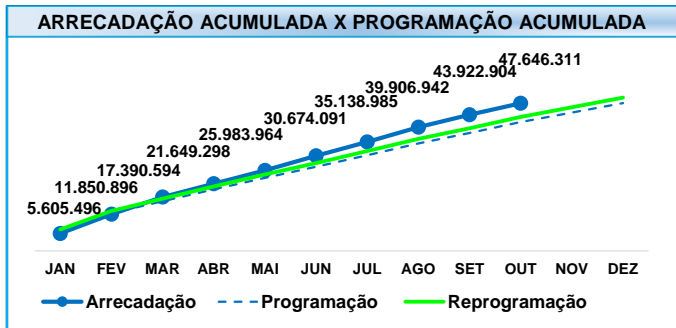
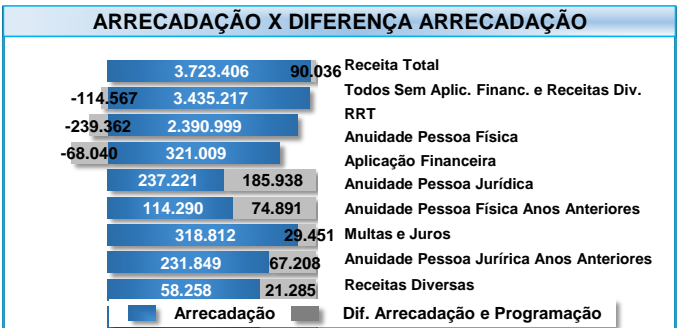
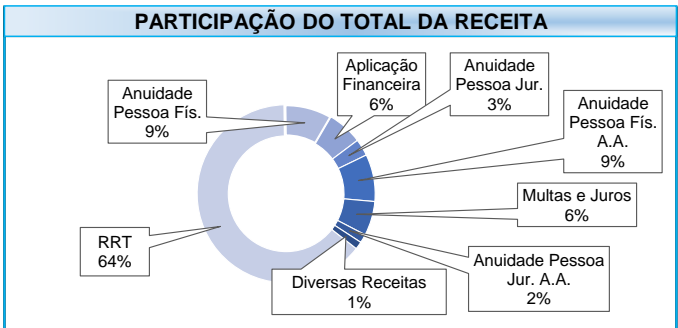
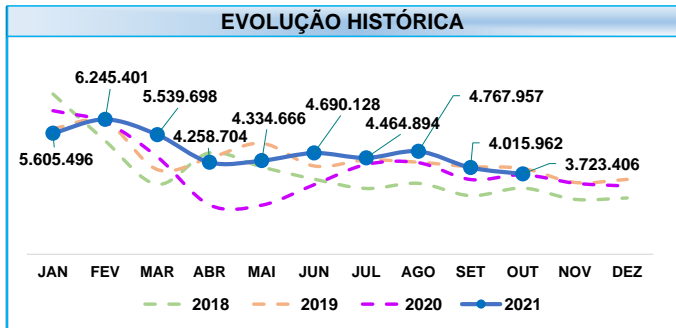


Fontes de Receita							
Receitas Orçamentárias (R\$)	Programação 2021	1º Reformulação 2021	Projetado em Outubro 2021	Arrecadado Outubro 2021	Arrecadado de Janeiro a Outubro 2021	% de arrecadação no período	% de arrecadação no Ano
<b>Anuidade Pessoa Física</b>	13.202.047,81	14.463.008,67	355.129,82	321.008,92	14.698.141,30	90%	102%
<b>Anuidade Pessoa Física anos anteriores</b>	2.865.419,24	3.454.785,64	239.997,57	318.812,33	4.406.123,07	133%	128%
<b>Anuidade Pessoa Jurídica</b>	1.533.262,45	1.511.169,69	39.975,14	114.290,48	1.297.929,56	286%	86%
<b>Anuidade Pessoa Jurídica anos anteriores</b>	393.796,56	433.573,50	33.580,45	58.257,74	651.009,30	173%	150%
<b>RRT</b>	26.599.282,72	26.890.551,08	2.601.793,64	2.390.998,68	22.692.245,22	92%	84%
<b>Multas e taxas</b>	1.422.360,29	1.558.336,63	150.907,60	231.848,94	2.204.307,57	154%	141%
<b>Total das Receitas de Arrecadação</b>	<b>46.016.169,07</b>	<b>48.311.425,21</b>	<b>3.421.384,23</b>	<b>3.435.217,09</b>	<b>45.949.756,02</b>	<b>100%</b>	<b>95%</b>
<b>Restituições de Patrocínios/Restituição 20% de Taxas Bancárias/Emolumentos/Multas de Infração</b>	480.507,87	507.691,94	30.573,28	50.967,99	445.185,88	167%	88%
<b>Total das Receitas Arrecadação + outras receitas</b>	<b>46.496.676,94</b>	<b>48.819.117,16</b>	<b>3.451.957,51</b>	<b>3.486.185,08</b>	<b>46.394.941,90</b>	<b>101%</b>	<b>95%</b>
<b>Aplicação Financeira</b>	1.200.000,00	652.414,81	94.326,87	237.221,29	1.251.368,70	251%	192%
<b>Total das Receitas correntes</b>	<b>47.696.676,94</b>	<b>49.471.531,97</b>	<b>3.546.284,37</b>	<b>3.723.406,37</b>	<b>47.646.310,60</b>	<b>105%</b>	<b>96%</b>
<b>Orçamento (Superávit dos exercícios anteriores)</b>	17.588.900,00	16.164.971,14	0,00	0,00	0,00	0%	0%
<b>Total das Receitas</b>	<b>65.285.576,94</b>	<b>65.636.503,11</b>	<b>3.546.284,37</b>	<b>3.723.406,37</b>	<b>47.646.310,60</b>	<b>105%</b>	<b>73%</b>

## RECEITA TOTAL (em reais)

OUTUBRO

VOLTAR



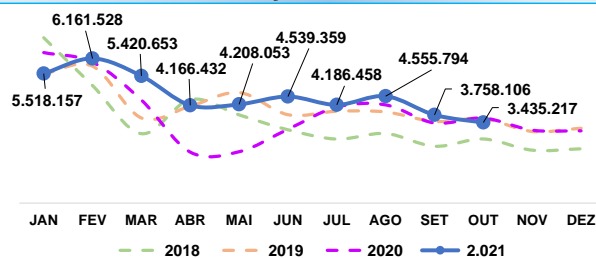


## TODOS SEM APLICAÇÃO FINANCEIRA E RECEITAS DIVERSAS (em reais)

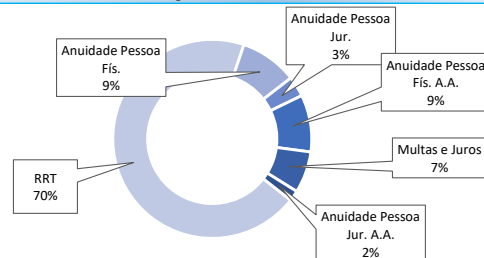
OUTUBRO

VOLTAR

### EVOLUÇÃO HISTÓRICA



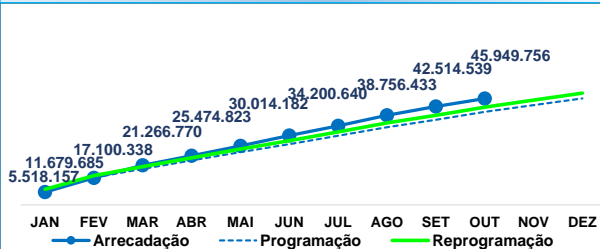
### PARTICIPAÇÃO DO TOTAL DA RECEITA



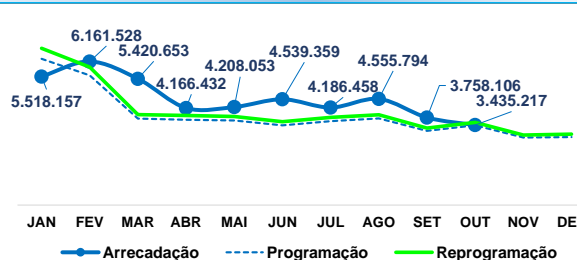
### ARRECADAÇÃO X DIFERENÇA ARRECADAÇÃO

Item	Arrecadação	Dif. Arrecadação e Programação
Receita Total	3.723.406	90.036
Todos Sem Aplic. Financ. e Receitas Div.	-114.567	3.435.217
RRT	-239.362	2.390.999
Anuidade Pessoa Física	-68.040	321.009
Aplicação Financeira	237.221	185.938
Anuidade Pessoa Jurídica	114.290	74.891
Anuidade Pessoa Física Anos Anteriores	318.812	29.451
Multas e Juros	231.849	67.208
Anuidade Pessoa Jurídica Anos Anteriores	58.258	21.285
Receitas Diversas	50.968	18.665

### ARRECADAÇÃO ACUMULADA X PROGRAMAÇÃO ACUMULADA



### ARRECADAÇÃO X PROGRAMAÇÃO MENSAL



### ARRECADAÇÃO X PROGRAMAÇÃO MENSAL E ACUMULADA

EXERCÍCIO - OUTUBRO		EXERCÍCIO - JAN - OUT	
ARRECADAÇÃO	3.435.217	ARRECADAÇÃO	45.949.756
PROGRAMAÇÃO	3.549.784	PROGRAMAÇÃO	42.259.984

Variação mensal: -3%  
Variação acumulada: 9%

### COMPARAÇÃO COM ANO ANTERIOR

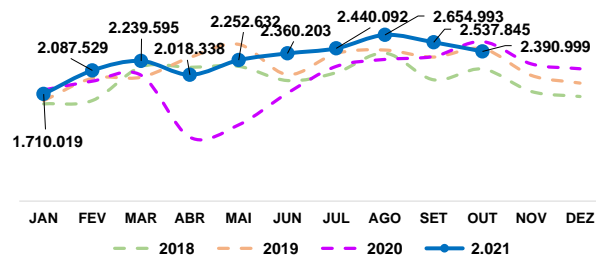
EXERCÍCIO - OUTUBRO		EXERCÍCIO - JAN - OUT	
ARRECADAÇÃO	3.623.990	ARRECADAÇÃO	39.629.394
VARIACÃO	-5%	VARIACÃO	16%

**RRT (em reais)**

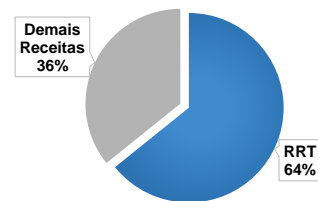
**OUTUBRO**

**VOLTAR**

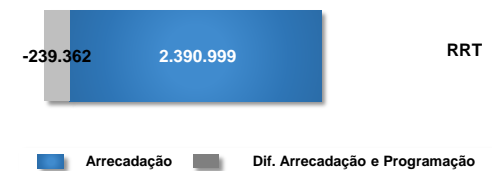
**EVOLUÇÃO HISTÓRICA**



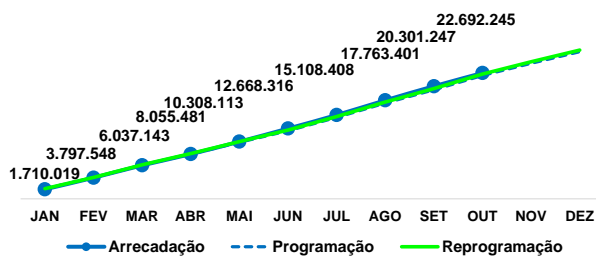
**PARTICIPAÇÃO DO TOTAL DA RECEITA**



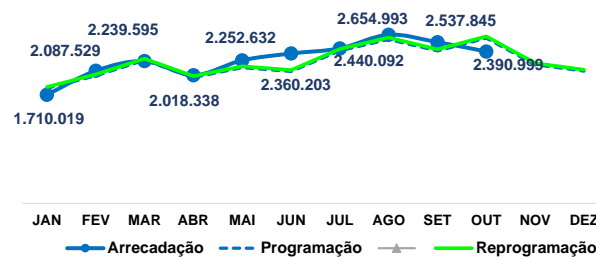
**ARRECADAÇÃO X DIFERENÇA ARRECADAÇÃO**



**ARRECADAÇÃO ACUMULADA X PROGRAMAÇÃO ACUMULADA**



**ARRECADAÇÃO X PROGRAMAÇÃO MENSAL**



**ARRECADAÇÃO X PROGRAMAÇÃO MENSAL E ACUMULADA**

EXERCÍCIO - OUTUBRO		EXERCÍCIO - JAN - OUT	
ARRECADAÇÃO	2.390.999	ARRECADAÇÃO	22.692.245
PROGRAMAÇÃO	2.630.361	PROGRAMAÇÃO	22.505.128

Variação mensal: -9%  
Variação acumulada: 1%

**COMPARAÇÃO COM ANO ANTERIOR**

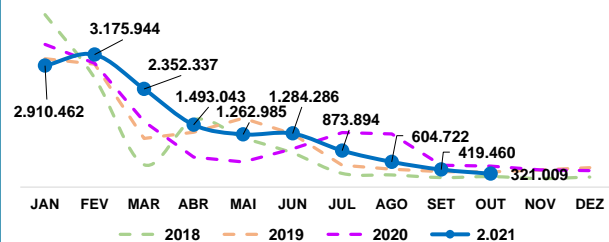
EXERCÍCIO - OUTUBRO		EXERCÍCIO - JAN - OUT	
ARRECADAÇÃO	2.548.149	ARRECADAÇÃO	18.942.931
VARIAÇÃO	-6%	VARIAÇÃO	20%

## ANUIDADE PESSOA FÍSICA (em reais)

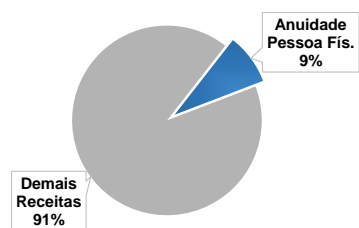
OUTUBRO

VOLTAR

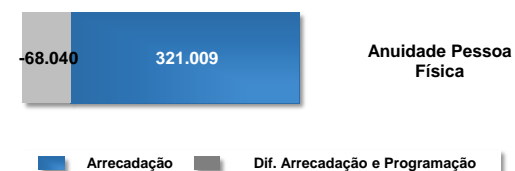
### EVOLUÇÃO HISTÓRICA



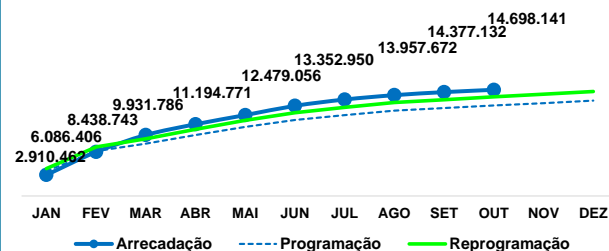
### PARTICIPAÇÃO DO TOTAL DA RECEITA



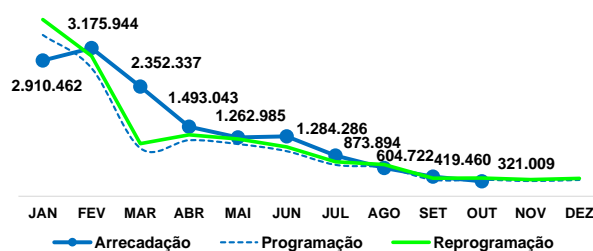
### ARRECADAÇÃO X DIFERENÇA ARRECADAÇÃO



### ARRECADAÇÃO ACUMULADA X PROGRAMAÇÃO ACUMULADA



### ARRECADAÇÃO X PROGRAMAÇÃO MENSAL



### ARRECADAÇÃO X PROGRAMAÇÃO MENSAL E ACUMULADA

EXERCÍCIO - OUTUBRO		EXERCÍCIO - JAN - OUT	
ARRECADAÇÃO	321.009	ARRECADAÇÃO	14.698.141
PROGRAMAÇÃO	389.049	PROGRAMAÇÃO	13.721.445

Variação mensal: -17%  
Variação acumulada: 7%

### COMPARAÇÃO COM ANO ANTERIOR

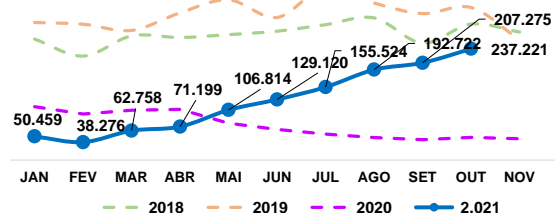
EXERCÍCIO - OUTUBRO		EXERCÍCIO - JAN - OUT	
ARRECADAÇÃO	503.538	ARRECADAÇÃO	13.803.693
VARIAÇÃO	-36%	VARIAÇÃO	6%

## APLICAÇÃO FINANCEIRA (em reais)

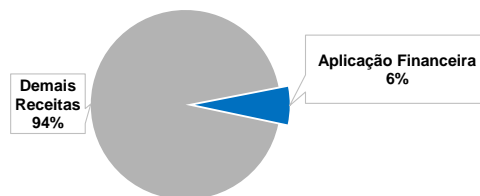
OUTUBRO

VOLTAR

### EVOLUÇÃO HISTÓRICA



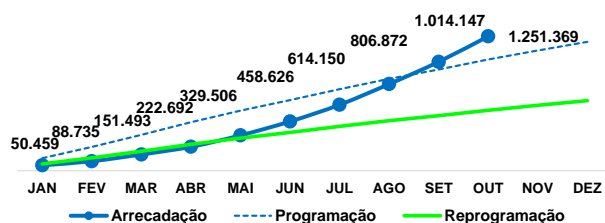
### PARTICIPAÇÃO DO TOTAL DA RECEITA



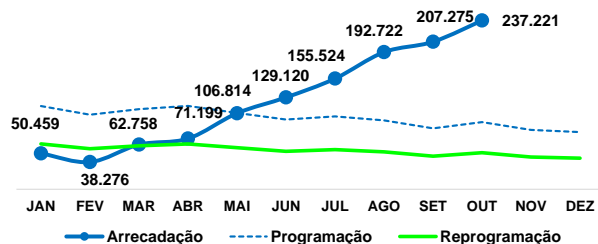
### ARRECADAÇÃO X DIFERENÇA ARRECADAÇÃO



### ARRECADAÇÃO ACUMULADA X PROGRAMAÇÃO ACUMULADA



### ARRECADAÇÃO X PROGRAMAÇÃO MENSAL



### ARRECADAÇÃO X PROGRAMAÇÃO MENSAL E ACUMULADA

EXERCÍCIO - OUTUBRO		EXERCÍCIO - JAN - OUT	
ARRECADAÇÃO	237.221	ARRECADAÇÃO	1.251.369
PROGRAMAÇÃO	51.284	PROGRAMAÇÃO	563.397
			363%
			122%

### COMPARAÇÃO COM ANO ANTERIOR

EXERCÍCIO - OUTUBRO		EXERCÍCIO - JAN - OUT	
ARRECADAÇÃO	48.265	ARRECADAÇÃO	765.503
VARIAÇÃO	391%	VARIAÇÃO	63%



**CAU/SP**

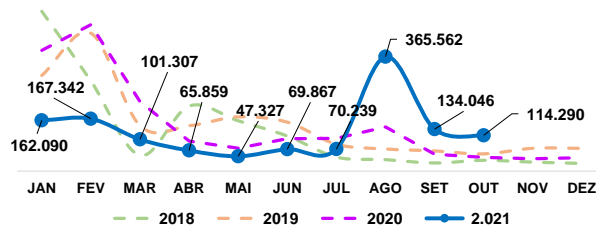
SERVIÇO PÚBLICO FEDERAL  
Conselho de Arquitetura e Urbanismo de São Paulo

### ANUIDADE PESSOA JURÍDICA (em reais)

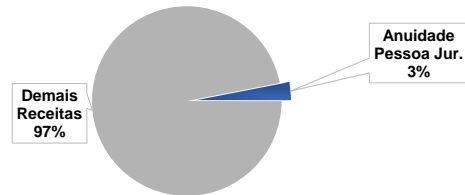
OUTUBRO

**VOLTAR**

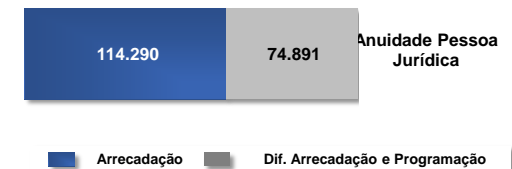
#### EVOLUÇÃO HISTÓRICA



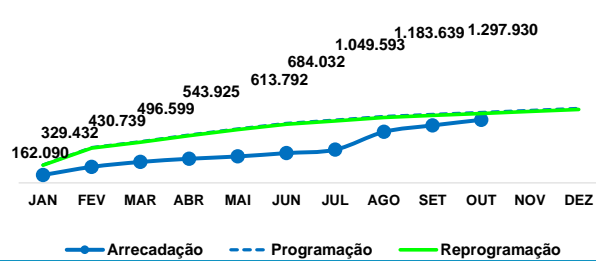
#### PARTICIPAÇÃO DO TOTAL DA RECEITA



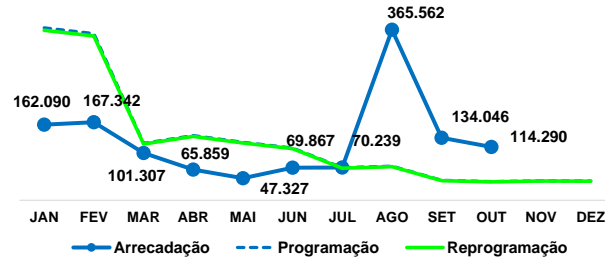
#### ARRECADAÇÃO X DIFERENÇA ARRECADAÇÃO



#### ARRECADAÇÃO ACUMULADA X PROGRAMAÇÃO ACUMULADA



#### ARRECADAÇÃO X PROGRAMAÇÃO MENSAL



#### ARRECADAÇÃO X PROGRAMAÇÃO MENSAL E ACUMULADA

EXERCÍCIO - OUTUBRO		EXERCÍCIO - JAN - OUT	
ARRECADAÇÃO	114.290	ARRECADAÇÃO	1.297.930
PROGRAMAÇÃO	39.399	PROGRAMAÇÃO	1.429.091

Variação mensal: 190% (Arrecadação vs Programação)  
Variação acumulada: -9% (Arrecadação vs Programação)

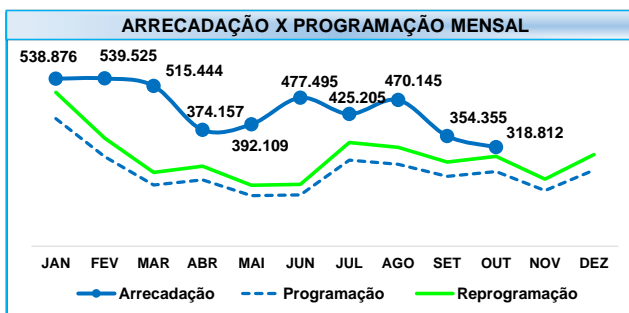
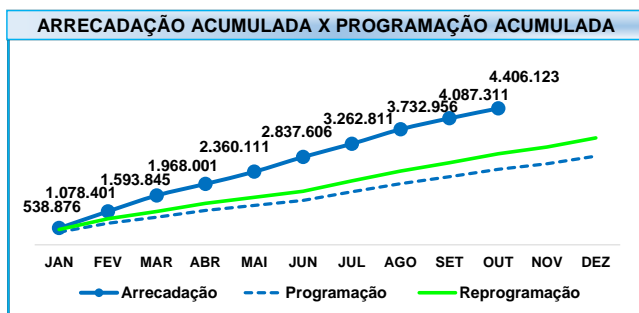
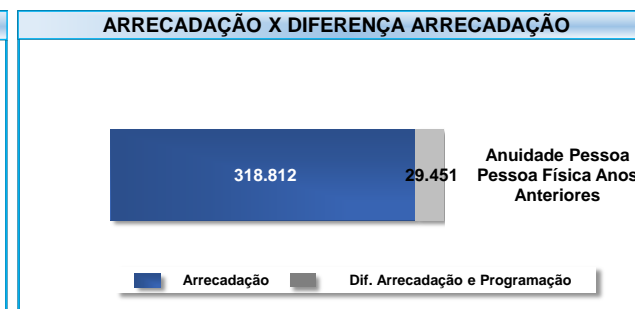
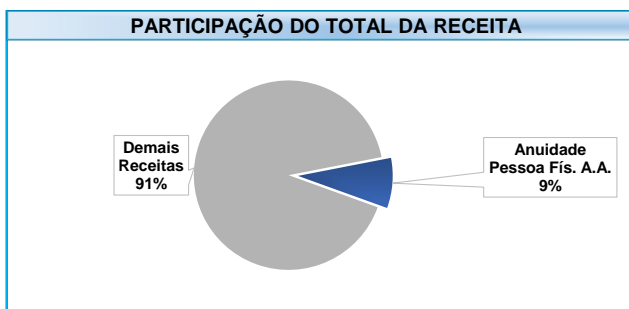
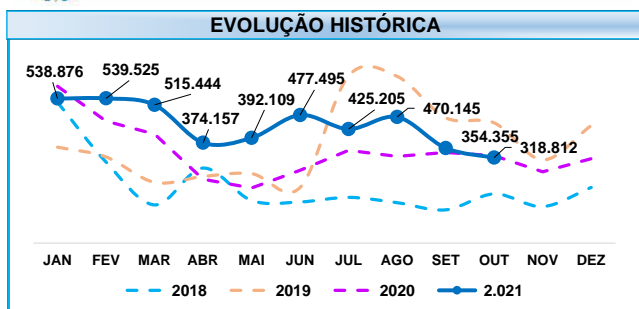
#### COMPARAÇÃO COM ANO ANTERIOR

EXERCÍCIO - OUTUBRO		EXERCÍCIO - JAN - OUT	
ARRECADAÇÃO	43.940	ARRECADAÇÃO	1.691.181
VARIAÇÃO	160%	VARIAÇÃO	-23%

## ANUIDADE PESSOA FÍSICA ANOS ANTERIORES (em reais)

OUTUBRO

VOLTAR



### ARRECADAÇÃO X PROGRAMAÇÃO MENSAL E ACUMULADA

EXERCÍCIO - OUTUBRO		EXERCÍCIO - JAN - OUT	
ARRECADAÇÃO	318.812	ARRECADAÇÃO	4.406.123
PROGRAMAÇÃO	289.361	PROGRAMAÇÃO	2.944.116

Variação mensal: 10% (Arrecadação vs Programação)  
Variação acumulada: 50% (Arrecadação vs Programação)

### COMPARAÇÃO COM ANO ANTERIOR

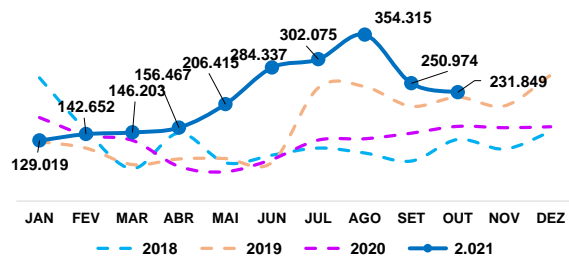
EXERCÍCIO - OUTUBRO		EXERCÍCIO - JAN - OUT	
ARRECADAÇÃO	325.551	ARRECADAÇÃO	3.493.405
VARIAÇÃO	-2%	VARIAÇÃO	26%

## MULTAS E JUROS (em reais)

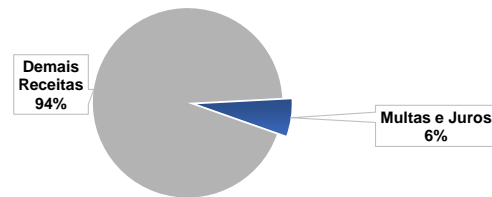
OUTUBRO

VOLTAR

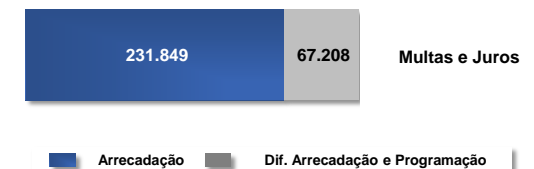
### EVOLUÇÃO HISTÓRICA



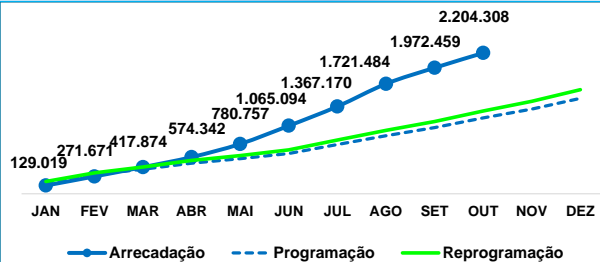
### PARTICIPAÇÃO DO TOTAL DA RECEITA



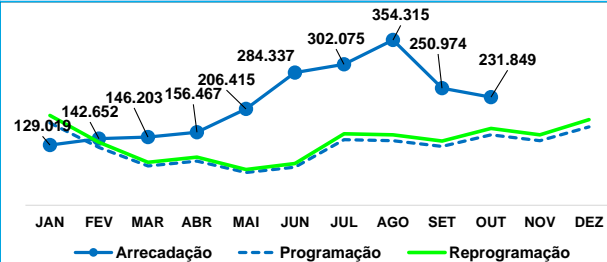
### ARRECADAÇÃO X DIFERENÇA ARRECADAÇÃO



### ARRECADAÇÃO ACUMULADA X PROGRAMAÇÃO ACUMULADA



### ARRECADAÇÃO X PROGRAMAÇÃO MENSAL



### ARRECADAÇÃO X PROGRAMAÇÃO MENSAL E ACUMULADA

EXERCÍCIO - OUTUBRO		EXERCÍCIO - JAN - OUT	
ARRECADAÇÃO	231.849	ARRECADAÇÃO	2.204.308
PROGRAMAÇÃO	164.641	PROGRAMAÇÃO	1.295.524

41% (comparação mensal) e 70% (comparação acumulada)

### COMPARAÇÃO COM ANO ANTERIOR

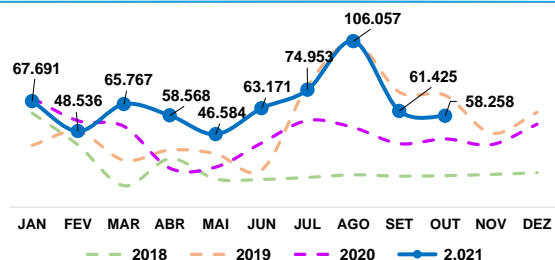
EXERCÍCIO - OUTUBRO		EXERCÍCIO - JAN - OUT	
ARRECADAÇÃO	159.227	ARRECADAÇÃO	1.239.912
VARIAÇÃO	46%	VARIAÇÃO	78%

## ANUIDADE PESSOA JURÍDICA ANOS ANTERIORES (em reais)

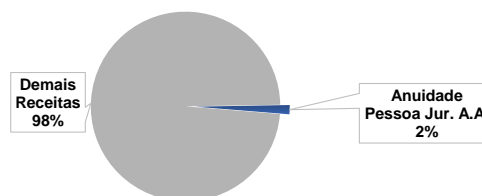
OUTUBRO

VOLTAR

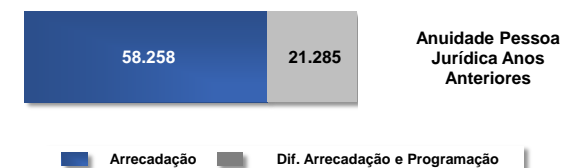
### EVOLUÇÃO HISTÓRICA



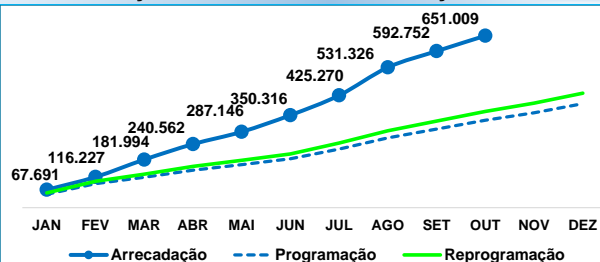
### PARTICIPAÇÃO DO TOTAL DA RECEITA



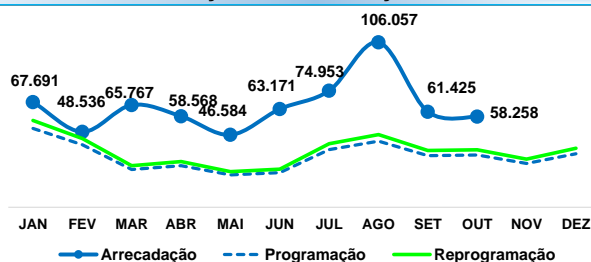
### ARRECADAÇÃO X DIFERENÇA ARRECADAÇÃO



### ARRECADAÇÃO ACUMULADA X PROGRAMAÇÃO ACUMULADA



### ARRECADAÇÃO X PROGRAMAÇÃO MENSAL



### ARRECADAÇÃO X PROGRAMAÇÃO MENSAL E ACUMULADA

EXERCÍCIO - OUTUBRO		EXERCÍCIO - JAN - OUT	
ARRECADAÇÃO	58.258	ARRECADAÇÃO	651.009
PROGRAMAÇÃO	36.972	PROGRAMAÇÃO	364.681

58% (Arrecadação vs Programação Outubro) | 79% (Arrecadação vs Programação Jan-Out)

### COMPARAÇÃO COM ANO ANTERIOR

EXERCÍCIO - OUTUBRO		EXERCÍCIO - JAN - OUT	
ARRECADAÇÃO	43.585	ARRECADAÇÃO	458.272
VARIAÇÃO	34%	VARIAÇÃO	42%



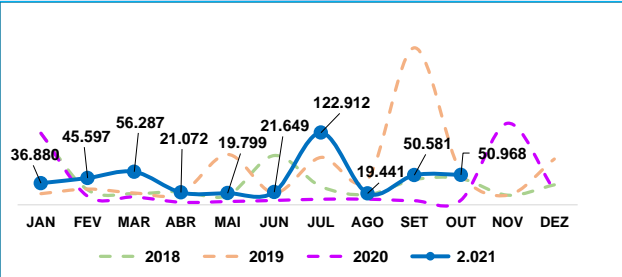


## RECEITAS DIVERSAS (em reais)

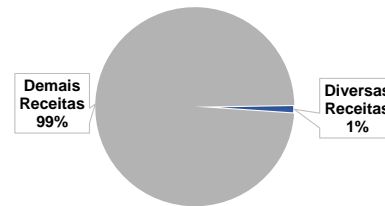
OUTUBRO

VOLTAR

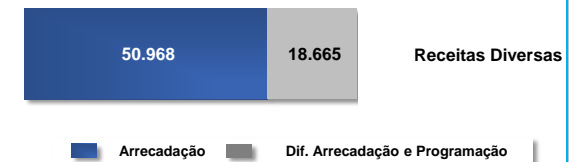
### EVOLUÇÃO HISTÓRICA



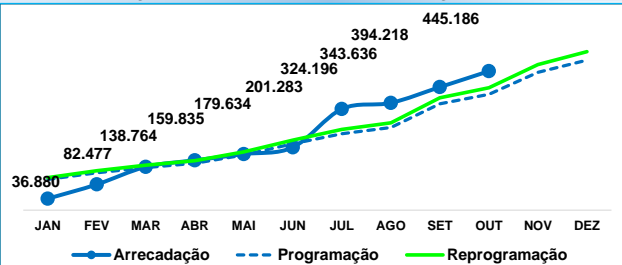
### PARTICIPAÇÃO DO TOTAL DA RECEITA



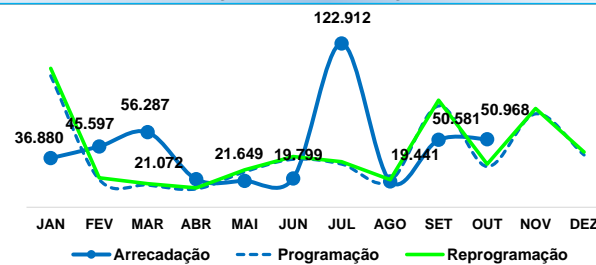
### ARRECADAÇÃO X DIFERENÇA ARRECADAÇÃO



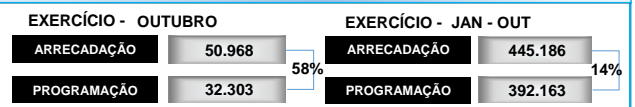
### ARRECADAÇÃO ACUMULADA X PROGRAMAÇÃO ACUMULADA



### ARRECADAÇÃO X PROGRAMAÇÃO MENSAL



### ARRECADAÇÃO X PROGRAMAÇÃO MENSAL E ACUMULADA



### COMPARAÇÃO COM ANO ANTERIOR



**DESPESAS**

***OUTUBRO 2021***

---

**COMISSÃO DE PLANEJAMENTO  
E FINANÇAS DO  
CAU/SP**



## Comparativo Despesas (R\$) : Orçada para Ano / Realizada no Período

Despesa Corrente	1º Reprogramação 2021	Transposições Orçamentárias e/ou Ajustes Contábeis	Orçamento Final 31/10/2021	Realizado no Mês de Outubro	Realizado nos Meses de Janeiro a Outubro	(%) de realização no ano
<b>[TD] - CRÉDITO DISPONÍVEL DA DESPESA = [A]+[H]</b>	65.636.503,07	0,00	65.636.503,07	3.127.526,20	30.515.584,55	46%
<b>[A] - DESPESA CORRENTE [A] = [B]+[C]+[D]+[E]+[F]+[G]</b>	49.471.531,93	0,00	49.471.531,93	3.127.526,20	30.513.584,55	62%
<b>SALARIOS E ENCARGOS</b>						
<b>[B] - PESSOAL = [B.1]+[B.2]+[B.3]</b>	19.288.542,41	-568.695,58	18.719.846,83	1.437.229,23	14.759.059,01	79%
<b>B.1 - REMUNERAÇÃO PESSOAL= SOMA (B.1.1 até B.1.8)</b>	14.486.797,54	-684.828,15	13.801.969,39	1.062.408,28	11.040.517,59	80%
B.1.1 - Salários	12.004.884,08	-746.529,57	11.258.354,51	961.499,33	9.374.287,76	83%
B.1.2 - Gratificação de Função	224.616,37	0,00	224.616,37	0,00	58.259,50	26%
B.1.3 - Gratificação de Natal - 13º Salário	528.530,55	0,00	528.530,55	10.357,85	99.736,99	19%
B.1.4 - Férias	1.278.265,64	46.706,42	1.324.972,06	63.778,05	1.170.228,88	88%
B.1.5 - 1/3 de Férias - CF/88	4.147,77	0,00	4.147,77	0,00	0,00	0%
B.1.6 - Abono de Férias	216.289,07	7.000,00	223.289,07	13.831,47	188.700,90	85%
B.1.7 - Hora Extra	127.514,21	0,00	127.514,21	1.241,58	81.037,26	64%
B.1.8 - Indenizações Trabalhistas	0,00	0,00	0,00	0,00	0,00	0%
B.1.8 - Gratificação Participação Comissões	102.549,85	7.995,00	110.544,85	11.700,00	68.266,30	62%
<b>B.2 - ENCARGOS SOCIAIS = SOMA (B.2.1 até B.2.3)</b>	4.400.204,49	40.763,09	4.440.967,58	350.352,85	3.489.265,74	79%
B.2.1 - INSS Patronal	3.200.604,37	27.808,11	3.228.412,48	254.131,49	2.534.269,64	78%
B.2.2 - FGTS	1.066.520,96	11.713,22	1.078.234,18	85.530,08	849.394,31	79%
B.2.3 - PIS s/ Folha de Pagamento	133.079,16	1.241,76	134.320,92	10.691,28	105.601,79	79%
<b>B.3 - BENEFÍCIOS A PESSOAL = SOMA (B.3.1 até B.3.7)</b>	401.540,38	75.369,48	476.909,86	24.468,10	229.275,68	48%
B.3.1 - Bolsa Auxílio	105.913,28	16.627,21	122.540,49	13.152,72	65.545,68	53%
B.3.2 - Salário Maternidade-Empresa Cidadã	120.000,00	54.395,40	174.395,40	0,00	24.634,37	14%
B.3.3 - Auxílio Creche	175.627,10	4.346,87	179.973,97	11.315,38	139.095,63	77%

Comparativo Despesas (R\$) : Orçada para Ano / Realizada no Período						
Despesa Corrente	1º Reprogramação 2021	Transposições Orçamentárias e/ou Ajustes Contabeis	Orçamento Final 31/10/2021	Realizado no Mês de Outubro	Realizado nos Meses de Janeiro a Outubro	(%) de realização no ano
<b>[C] - MATERIAL DE CONSUMO = SOMA (C.1 até C.11)</b>	<b>631.629,59</b>	<b>0,00</b>	<b>631.629,59</b>	<b>0,00</b>	<b>22.871,22</b>	<b>4%</b>
C.1 - Material de Expediente	13.900,79	0,00	13.900,79	0,00	0,00	0%
C.2 - Material de Limpeza e Produtos de Higiene	50.094,50	0,00	50.094,50	0,00	0,00	0%
C.3 - Material de Informática	49.527,37	0,00	49.527,37	0,00	2.251,25	5%
C.4 - Gêneros Alimentação	14.669,24	0,00	14.669,24	0,00	0,00	0%
C.5 - Material de Copa e Cozinha	0,00	0,00	0,00	0,00	0,00	0%
C.6 - Material de Áudio, Vídeo e Foto	0,00	0,00	0,00	0,00	0,00	0%
C.7 - Material Elétricos e Telefonia	0,00	0,00	0,00	0,00	0,00	0%
C.8 - Materiais para Manutenção de Bens Móveis	0,00	0,00	0,00	0,00	0,00	0%
C.9 - Combustíveis e Lubrificantes	43.010,51	0,00	43.010,51	0,00	20.298,67	47%
C.10 - Outros Materiais de Consumo	30.714,51	0,00	30.714,51	0,00	321,30	1%
C.11 - Material Gráfico	429.712,67	0,00	429.712,67	0,00	0,00	0%

Comparativo Despesas (R\$) : Orçada para Ano / Realizada no Período						
Despesa Corrente	1º Reprogramação 2021	Transposições Orçamentárias e/ou Ajustes Contabeis	Orçamento Final 31/10/2021	Realizado no Mês de Outubro	Realizado nos Meses de Janeiro a Outubro	(%) de realização no ano
<b>SOMA DE DIARIAS (D+B.4)</b>	<b>5.298.964,60</b>	<b>-187.535,38</b>	<b>5.111.429,22</b>	<b>233.649,84</b>	<b>810.108,82</b>	<b>16%</b>
<b>[D] - SERVIÇOS DE TERCEIROS - PESSOA FÍSICA = SOMA (D.1 e D.4)</b>	<b>4.600.511,67</b>	<b>-159.603,95</b>	<b>4.440.907,72</b>	<b>226.621,43</b>	<b>749.423,75</b>	<b>17%</b>
D.1 - Remuneração de Serviços Pessoais	0,00	0,00	0,00	0,00	0,00	0%
D.2 - INSS - Terceiros	0,00	0,00	0,00	0,00	0,00	0%
D.3 - Auxílio Presença	538.891,54	2.000,00	540.891,54	17.600,00	69.440,00	13%
D.4 - Auxílio Representação	30.533,19	0,00	30.533,19	640,00	960,00	3%
D.5 - Diárias - Conselheiros/Convidados	2.633.389,05	-144.952,03	2.488.437,02	126.360,00	409.860,00	16%
D.6 - Deslocamento - Conselheiros/Convidados	1.397.697,89	-16.651,92	1.381.045,97	82.021,43	269.163,75	19%
<b>B.4 - DIÁRIAS = SOMA (B.4.1 e B.4.2)</b>	<b>698.452,93</b>	<b>-27.931,43</b>	<b>670.521,50</b>	<b>7.028,41</b>	<b>60.685,07</b>	<b>9%</b>
B.4.1 - Diárias - Funcionários	395.380,47	-14.105,17	381.275,30	5.892,75	13.182,75	3%
B.4.2 - Deslocamento - Funcionários	303.072,46	-13.826,26	289.246,20	1.135,66	47.502,32	16%

Comparativo Despesas (R\$) : Orçada para Ano / Realizada no Período						
Despesa Corrente	1º Reprogramação 2021	Transposições Orçamentárias e/ou Ajustes Contábeis	Orçamento Final 31/10/2021	Realizado no Mês de Outubro	Realizado nos Meses de Janeiro a Outubro	(%) de realização no ano
<b>DESPESAS SERV P JURÍDICA</b>						
<b>[E] - SERVIÇOS DE TERCEIROS - PESSOA JURÍDICA = [E.1]+[E.2]+[E.3]+[E.4]+[E.5]</b>	<b>12.812.708,80</b>	<b>676.623,28</b>	<b>13.489.332,08</b>	<b>819.015,32</b>	<b>7.315.069,92</b>	<b>54%</b>
<b>E.1 - SERVIÇOS DE CONSULTORIA = SOMA (E.1.1 até E.1.3)</b>	<b>1.593.549,23</b>	<b>-230.455,80</b>	<b>1.363.093,43</b>	<b>32.246,16</b>	<b>166.805,25</b>	<b>12%</b>
E.1.1 - Outras Consultorias	1.197.205,19	-230.455,80	966.749,39	0,00	5.750,00	1%
E.1.2 - Assessoria e Comunicação	396.344,04	0,00	396.344,04	32.246,16	161.055,25	41%
E.1.3 - Assessoria em Informática	0,00	0,00	0,00	0,00	0,00	0%
<b>E.2 - SERVIÇOS DE DIVULGAÇÃO = SOMA (E.2.1 até E.2.2)</b>	<b>60.444,09</b>	<b>0,00</b>	<b>60.444,09</b>	<b>1.400,00</b>	<b>40.372,00</b>	<b>67%</b>
E.2.1 - Divulgação em Jornais, D.O.U. e Revistas	60.444,09	0,00	60.444,09	1.400,00	40.372,00	67%
E.2.2 - Outros Serviços de Comunicação e Divulgação	0,00	0,00	0,00	0,00	0,00	0%
<b>E.3 - MANUTENÇÃO SISTEMAS INFORMATIZADOS = SOMA (E.3.1 e E.3.2)</b>	<b>135.932,76</b>	<b>0,00</b>	<b>135.932,76</b>	<b>0,00</b>	<b>98.016,50</b>	<b>72%</b>
E.3.1 - Manutenção de Sistema de Folha de Pagamento	135.932,76	0,00	135.932,76	0,00	98.016,50	72%
E.3.2 - Outras Manutenção de Sistemas	0,00	0,00	0,00	0,00	0,00	0%
<b>E.4 - SERVIÇOS PRESTADOS = SOMA (E.4.1 até E.4.24)</b>	<b>5.730.187,58</b>	<b>338.383,50</b>	<b>6.068.571,08</b>	<b>323.570,04</b>	<b>2.527.189,82</b>	<b>42%</b>
E.4.1 - Serviços de Medicina do Trabalho	54.095,02	0,00	54.095,02	1.599,90	11.894,28	22%
E.4.2 - Serviços de Seleção, Trein. e Orient. Profissional	315.483,58	0,00	315.483,58	42.659,84	100.935,35	32%
E.4.3 - Serviços Fotográficos e Vídeos	0,00	0,00	0,00	0,00	0,00	0%
E.4.4 - Serviços de Apoio Administrativo e Operacional	1.726.054,69	263.759,70	1.989.814,39	94.715,85	854.155,16	43%
E.4.5 - Seguros de Bens Móveis	18.245,36	0,00	18.245,36	0,00	17.967,50	98%
E.4.6 - Seguros de Bens Imóveis	15.022,89	0,00	15.022,89	0,00	13.300,55	89%
E.4.7 - Locação de Bens Móveis, Máquinas e Equipamentos	0,00	0,00	0,00	0,00	0,00	0%
E.4.8 - Locação de Bens Imóveis	1.691.173,66	-7.723,33	1.683.450,33	130.870,73	1.055.642,91	63%
E.4.9 - Condomínios	276.118,67	0,00	276.118,67	19.372,96	152.110,17	55%
E.4.10 - Serviços de Reparos, Adapt. e Conserv de Bens Móveis e Imóveis	428.201,70	-18.276,67	409.925,03	2.783,97	45.497,03	11%

Comparativo Despesas (R\$) : Orçada para Ano / Realizada no Período						
Despesa Corrente	1º Reprogramação 2021	Transposições Orçamentárias e/ou Ajustes Contábeis	Orçamento Final 31/10/2021	Realizado no Mês de Outubro	Realizado nos Meses de Janeiro a Outubro	(%) de realização no ano
E.4.11 - Manutenção e Conservação de Veículos	90.000,00	0,00	90.000,00	6.937,65	36.400,83	40%
E.4.12 - Serviços de Energia Elétrica e Gás	207.918,12	-63.128,49	144.789,63	5.591,62	40.198,59	28%
E.4.13 - Serviços de Água e Esgoto	16.449,47	0,00	16.449,47	521,40	3.769,16	23%
E.4.14 - Serviços de Correios e Telégrafos	390.983,50	0,00	390.983,50	3.773,84	72.900,15	19%
E.4.15 - Aquisição de Sistemas/Programas (software)	222.059,00	161.752,29	383.811,29	0,00	0,00	0%
E.4.16 - Assinaturas e Periódicos	0,00	0,00	0,00	0,00	0,00	0%
E.4.17 - Serviços Gráficos	0,00	0,00	0,00	0,00	0,00	0%
E.4.18 - Despesas com Telecomunicações	172.258,85	0,00	172.258,85	10.816,29	88.842,01	52%
E.4.19 - Cópias, Encadernações e Microfilmagens	0,00	0,00	0,00	0,00	0,00	0%
E.4.20 - Serviços de Transporte	0,00	0,00	0,00	0,00	0,00	0%
E.4.21 - Carteiras Profissionais	0,00	0,00	0,00	0,00	0,00	0%
E.4.22 - Reforma em Bens Imóveis de Terceiros	0,00	0,00	0,00	0,00	0,00	0%
E.4.23 - Despesas Miúdas de Pronto Pagamento	4.794,92	2.000,00	6.794,92	50,00	3.052,22	45%
E.4.24 - Outras Despesas	338,86	0,00	338,86	0,00	0,00	0%
E.4.25 - Despesas com Serviços de Estacionamento	100.989,29	0,00	100.989,29	3.875,99	30.523,91	30%
E.4.26 - Despesas de Exercícios Anteriores	0,00	0,00	0,00	0,00	0,00	0%
<b>E.5 - PASSAGENS = SOMA (E.5.1 e E.5.2)</b>	<b>197.017,45</b>	<b>0,00</b>	<b>197.017,45</b>	<b>2.348,19</b>	<b>3.819,28</b>	<b>2%</b>
E.5.1 - Conselheiros/Convidados	145.120,49	0,00	145.120,49	2.348,19	3.819,28	3%
E.5.2 - PASSAGENS - Funcionários	51.896,96	0,00	51.896,96	0,00	0,00	0%
<b>E.6 - BENEFÍCIOS A PESSOAL = SOMA (B.6.1 até B.6.4)</b>	<b>5.095.577,69</b>	<b>568.695,58</b>	<b>5.664.273,27</b>	<b>459.450,93</b>	<b>4.478.867,07</b>	<b>79%</b>
E.6.1 - Vale Transporte	265.644,65	-102.731,92	162.912,73	5.949,40	18.628,60	11%
E.6.2 - Programa de Alimentação ao Trabalhador - PAT	2.270.198,47	58.000,00	2.328.198,47	192.636,36	1.849.974,53	79%
E.6.3 - Outros Benefícios	0,00	25.994,86	25.994,86	7.255,40	7.255,40	28%
E.6.4 - Plano de Saúde	2.559.734,57	587.432,64	3.147.167,21	253.609,77	2.603.008,54	83%

Comparativo Despesas (R\$) : Orçada para Ano / Realizada no Período						
Despesa Corrente	1º Reprogramação 2021	Transposições Orçamentárias e/ou Ajustes Contábeis	Orçamento Final 31/10/2021	Realizado no Mês de Outubro	Realizado nos Meses de Janeiro a Outubro	(%) de realização no ano
<b>ENCARGOS DIVERSOS</b>						
<b>[F] - ENCARGOS DIVERSOS = (F.1)</b>	<b>1.112.601,46</b>	<b>21.000,00</b>	<b>1.133.601,46</b>	<b>83.811,44</b>	<b>990.191,97</b>	<b>87%</b>
<b>F.1 - ENCARGOS DIVERSOS = SOMA (F.1.1 até F.1.4)</b>	<b>1.112.601,46</b>	<b>21.000,00</b>	<b>1.133.601,46</b>	<b>83.811,44</b>	<b>990.191,97</b>	<b>87%</b>
F.1.1 - Indenizações e Restituições	66.061,69	0,00	66.061,69	3.812,22	49.335,55	75%
F.1.2 - Impostos e Taxas	106.963,17	0,00	106.963,17	3.195,32	59.250,10	55%
F.1.3 - Taxas Bancárias	889.576,60	0,00	889.576,60	74.853,61	830.119,94	93%
F.1.4 - Despesas Judiciais	50.000,00	21.000,00	71.000,00	1.950,29	51.486,38	73%

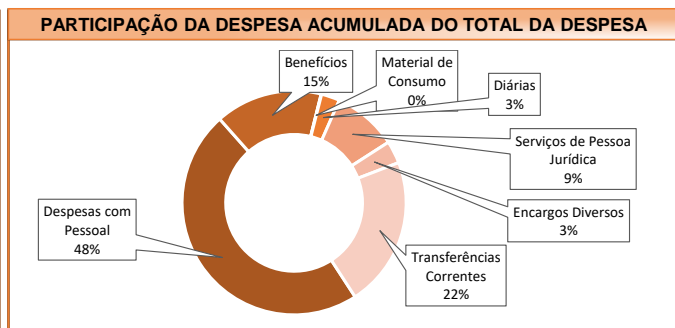
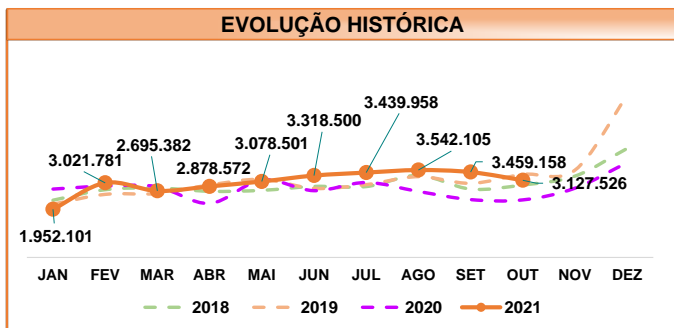
Comparativo Despesas (R\$) : Orçada para Ano / Realizada no Período						
Despesa Corrente	1º Reprogramação 2021	Transposições Orçamentárias e/ou Ajustes Contábeis	Orçamento Final 31/10/2021	Realizado no Mês de Outubro	Realizado nos Meses de Janeiro a Outubro	(%) de realização no ano
<b>TRANSFERÊNCIAS CORRENTES</b>						
<b>[G] - TRANSFERÊNCIAS CORRENTES = SOMA ( G.1 até G.3)</b>	<b>10.303.333,86</b>	<b>58.607,68</b>	<b>10.361.941,54</b>	<b>553.820,37</b>	<b>6.616.283,61</b>	<b>64%</b>
G.1 - FUNDO DE APOIO AO CAU-UF	1.038.741,60	0,00	1.038.741,60	56.091,02	926.559,56	89%
G.2 - CONVÊNIOS, CONTRATOS E PATROCÍNIO	5.064.546,09	58.607,68	5.123.153,77	54.780,00	2.865.355,67	56%
G.3 - FUNDO - CENTRO DE SERVIÇOS COMPARTILHADOS	4.200.046,17	0,00	4.200.046,17	442.949,35	2.824.368,38	67%

Comparativo Despesas (R\$) : Orçada para Ano / Realizada no Período						
Despesa de Capital	1º Reprogramação 2021	Transposições Orçamentárias e/ou Ajustes Contábeis	Orçamento Final 31/10/2021	Realizado no Mês de Outubro	Realizado nos Meses de Janeiro a Outubro	(%) de realização no ano
<b>DESPESAS DE CAPITAL</b>						
<b>[H] - CRÉDITO DISPONÍVEL DESPESA DE CAPITAL = [H.1]+[H.2]+[H.3]</b>	<b>16.164.971,14</b>	<b>0,00</b>	<b>16.164.971,14</b>	<b>0,00</b>	<b>2.000,00</b>	<b>0%</b>
<b>H.1 - OBRAS INSTALAÇÕES E REFORMAS</b>	<b>1.940.966,07</b>	<b>-1.176.000,00</b>	<b>764.966,07</b>	<b>0,00</b>	<b>0,00</b>	<b>0%</b>
H.1.1 - Reformas	1.940.966,07	-1.176.000,00	764.966,07	0,00	0,00	0%
H.1.2 - Aquisição, Reforma e Construção de Sede	0,00	0,00	0,00	0,00	0,00	0%
<b>H.2 - EQUIPAMENTOS E MATERIAIS PERMANENTES = SOMA (H.1.1 até H.1.7)</b>	<b>7.107.933,93</b>	<b>1.176.000,00</b>	<b>8.283.933,93</b>	<b>0,00</b>	<b>2.000,00</b>	<b>0%</b>
H.1.1 - Móveis e Utensílios	3.408.900,00	0,00	3.408.900,00	0,00	0,00	0%
H.1.2 - Máquinas e Equipamentos	20.287,96	0,00	20.287,96	0,00	0,00	0%
H.1.3 - Veículos	998.000,00	0,00	998.000,00	0,00	0,00	0%
H.1.4 - Instalações	59.033,93	0,00	59.033,93	0,00	0,00	0%
H.1.5 - Equipamentos de Processamento de Dados	1.871.712,04	1.176.000,00	3.047.712,04	0,00	2.000,00	0%
H.1.6 - Sistemas de Processamento de Dados	750.000,00	0,00	750.000,00	0,00	0,00	0%
H.1.7 - Biblioteca	0,00	0,00	0,00	0,00	0,00	0%
H.1.8 - Obras de Arte	0,00	0,00	0,00	0,00	0,00	0%
<b>H.3 - AQUISIÇÃO DE IMÓVEIS</b>	<b>7.116.071,14</b>	<b>0,00</b>	<b>7.116.071,14</b>	<b>0,00</b>	<b>0,00</b>	<b>0%</b>
<b>H.4 - DOTAÇÃO ADICIONAL POR FONTE = (H.4.1)</b>	<b>23.751,21</b>	<b>0,00</b>	<b>23.751,21</b>	<b>0,00</b>	<b>0,00</b>	<b>0%</b>
H.4.1 - RESERVA DE CONTIGÊNCIA	23.751,21	0,00	23.751,21	0,00	0,00	0%
<b>Total</b>	<b>65.636.503,07</b>	<b>0,00</b>	<b>65.636.503,07</b>	<b>3.127.526,20</b>	<b>30.515.584,55</b>	<b>46%</b>
					<b>Total em Transposições</b>	
					<b>% do Total do Orçamento</b>	
					<b>0,00%</b>	

## DESPESA TOTAL (em reais)

**OUTUBRO**

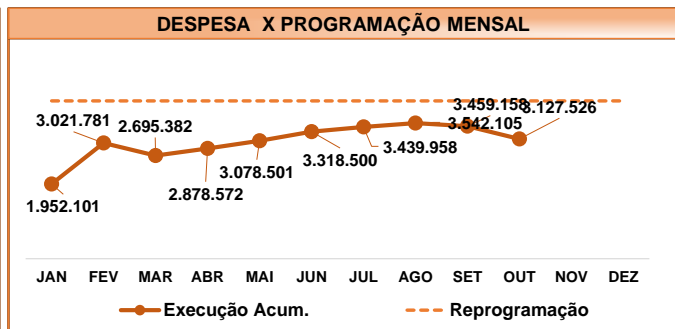
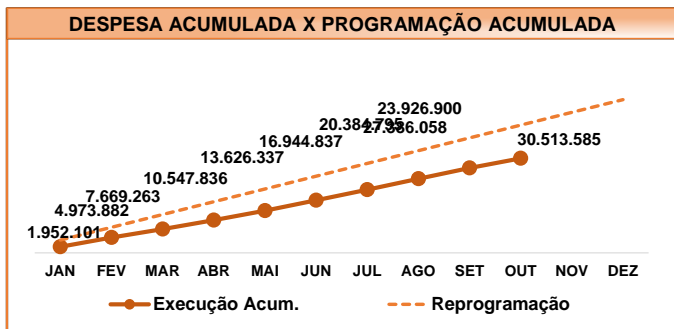
**VOLTAR**



### DESPESA ACUMULADA X DIFERENÇA DA PROJEÇÃO ACUM.

-24.181.501	30.515.585	Despesa total com Capital
-10.712.692	30.513.585	Despesa Corrente
-1.209.385	14.529.783	Despesa com Pessoal
	4.708.143	Benefícios
-503.487	22.871	Material de Consumo
-3.605.695	810.109	Diárias
-3.594.740	2.836.203	Serviços de Pessoa Jurídica
	990.192	Encargos Diversos
-1.969.828	6.616.284	Transferências Correntes
-13.468.809	2.000	Despesa de Capital
		127.211

■ Execução   
 ■ Dif. Execução e Programação



### DESPESA X PROGRAMAÇÃO MENSAL E ACUMULADA

EXERCÍCIO - OUTUBRO		EXERCÍCIO - JAN - OUT	
EXECUÇÃO	3.127.526	EXECUÇÃO	30.513.585
REPROGRAMAÇÃO	4.122.628	REPROGRAMAÇÃO	41.226.277

] -24%   
 ] -26%

### COMPARAÇÃO COM ANO ANTERIOR

EXERCÍCIO - OUTUBRO		EXERCÍCIO - JAN - OUT	
EXECUÇÃO	2.332.886,09	EXECUÇÃO	26.956.763,
VARIAÇÃO	34%	VARIAÇÃO	13%

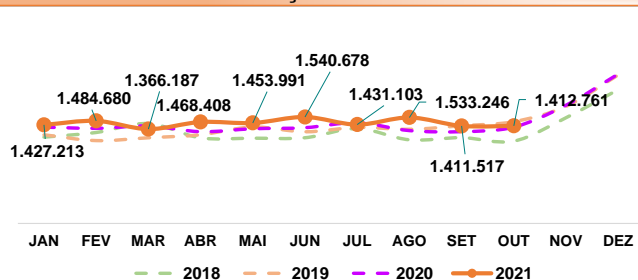


## DESPESA COM PESSOAL (em reais)

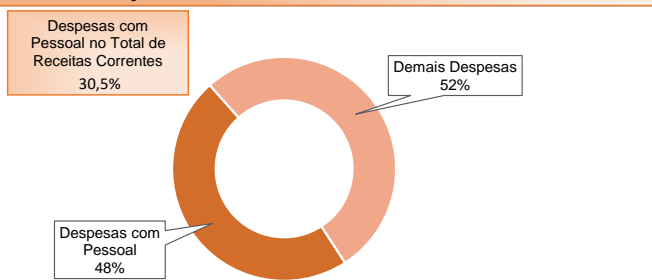
OUTUBRO

VOLTAR

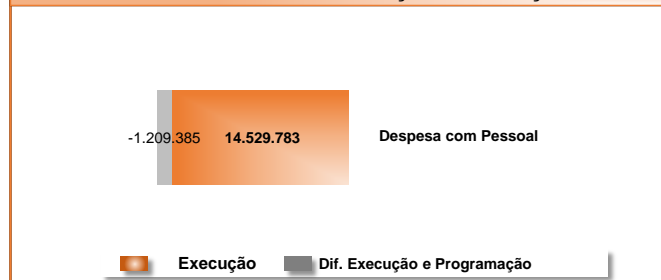
### EVOLUÇÃO HISTÓRICA



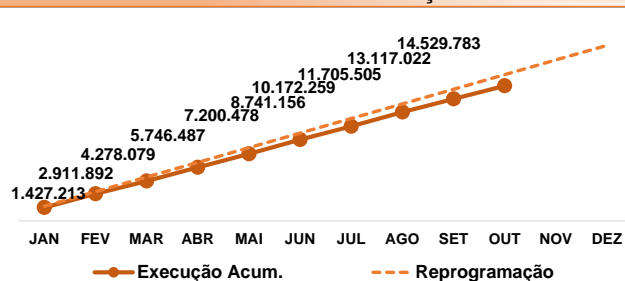
### PARTICIPAÇÃO DA DESPESA ACUMULADA DO TOTAL DA DESPESA



### DESPESA ACUMULADA X DIFERENÇA DA PROJEÇÃO ACUM.



### DESPESA ACUMULADA X PROGRAMAÇÃO ACUMULADA



### DESPESA X PROGRAMAÇÃO MENSAL



### DESPESA X PROGRAMAÇÃO MENSAL E ACUMULADA

EXERCÍCIO - OUTUBRO		EXERCÍCIO - JAN - OUT	
EXECUÇÃO	1.412.761	EXECUÇÃO	14.529.783
REPROGRAMAÇÃO	1.573.917	REPROGRAMAÇÃO	15.739.168
	-10%		-8%

### COMPARAÇÃO COM ANO ANTERIOR

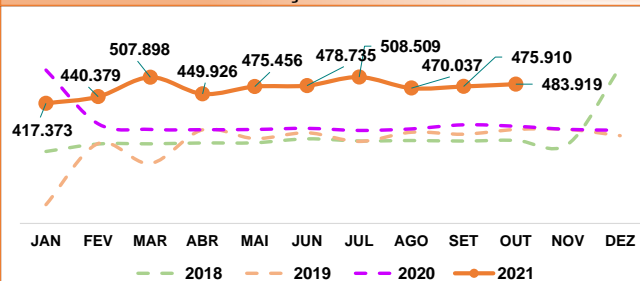
EXERCÍCIO - OUTUBRO		EXERCÍCIO - JAN - OUT	
EXECUÇÃO	1.394.349,57	EXECUÇÃO	13.791.508,
VARIAÇÃO	1%	VARIAÇÃO	5%

## BENEFÍCIOS (em reais)

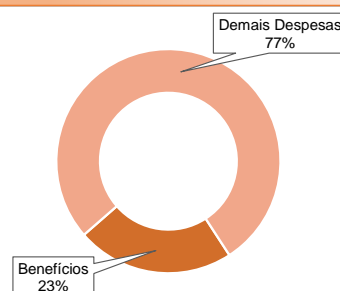
OUTUBRO

VOLTAR

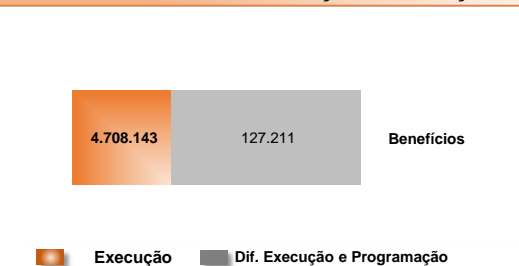
### EVOLUÇÃO HISTÓRICA



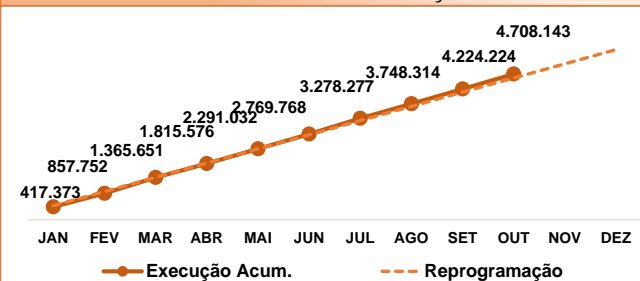
### PARTICIPAÇÃO DA DESPESA ACUMULADA DO TOTAL DA DESPESA



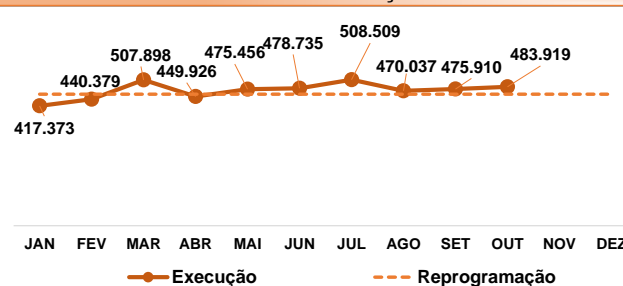
### DESPESA ACUMULADA X DIFERENÇA DA PROJEÇÃO ACUM.



### DESPESA ACUMULADA X PROGRAMAÇÃO ACUMULADA



### DESPESA X PROGRAMAÇÃO MENSAL



### DESPESA X PROGRAMAÇÃO MENSAL E ACUMULADA

EXERCÍCIO - OUTUBRO		EXERCÍCIO - JAN - OUT	
EXECUÇÃO	483.919	EXECUÇÃO	4.708.143
REPROGRAMAÇÃO	458.093	REPROGRAMAÇÃO	4.580.932
	6%		3%

### COMPARAÇÃO COM ANO ANTERIOR

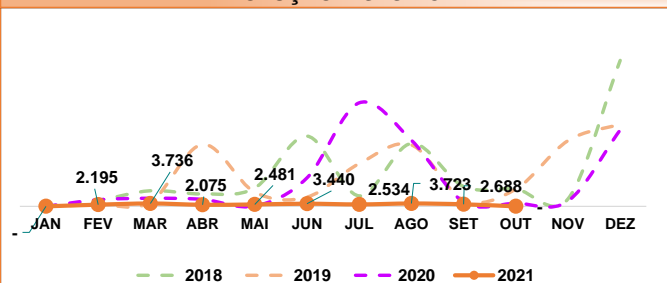
EXERCÍCIO - OUTUBRO		EXERCÍCIO - JAN - OUT	
EXECUÇÃO	337.569,44	EXECUÇÃO	3.519.919,9
VARIAÇÃO	43%	VARIAÇÃO	34%

## MATERIAL DE CONSUMO (em reais)

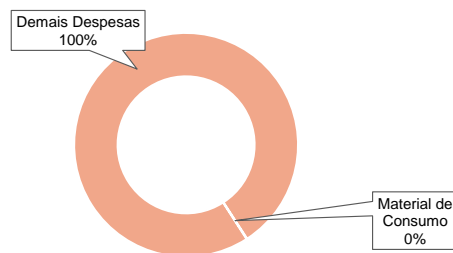
OUTUBRO

VOLTAR

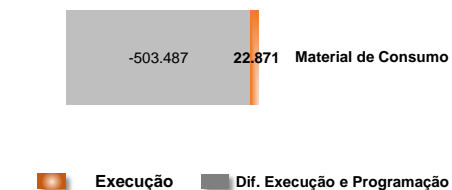
### EVOLUÇÃO HISTÓRICA



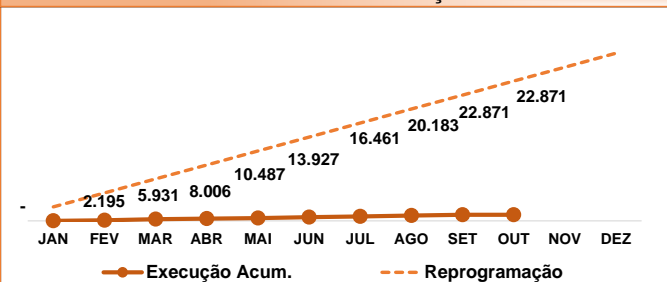
### PARTICIPAÇÃO DA DESPESA ACUMULADA DO TOTAL DA DESPESA



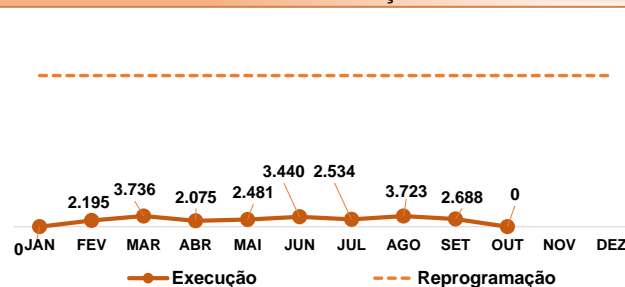
### DESPESA ACUMULADA X DIFERENÇA DA PROJEÇÃO ACUM.



### DESPESA ACUMULADA X PROGRAMAÇÃO ACUMULADA



### DESPESA X PROGRAMAÇÃO MENSAL



### DESPESA X PROGRAMAÇÃO MENSAL E ACUMULADA

EXERCÍCIO - OUTUBRO		EXERCÍCIO - JAN - OUT	
EXECUÇÃO	-	EXECUÇÃO	22.871
REPROGRAMAÇÃO	52.636	REPROGRAMAÇÃO	526.358

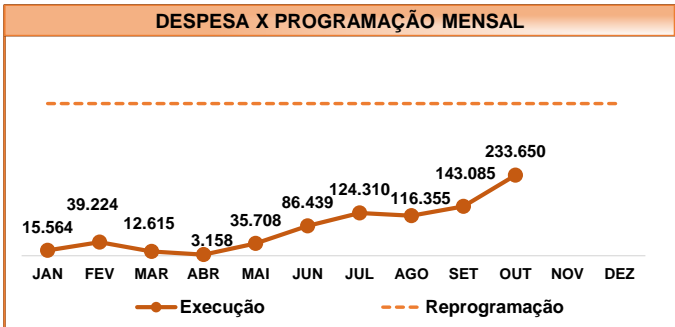
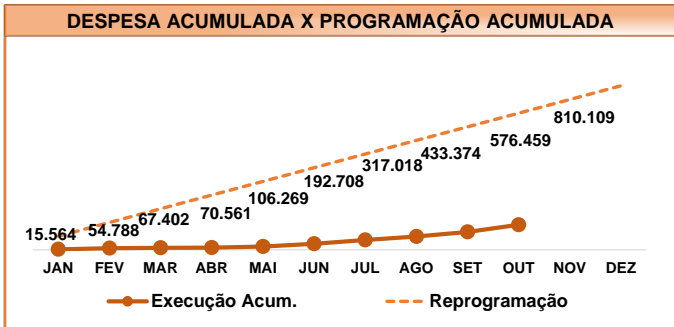
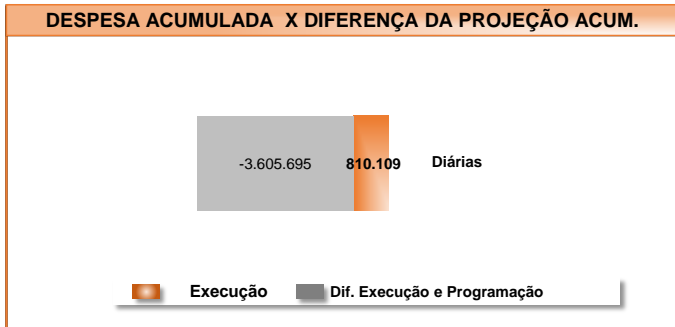
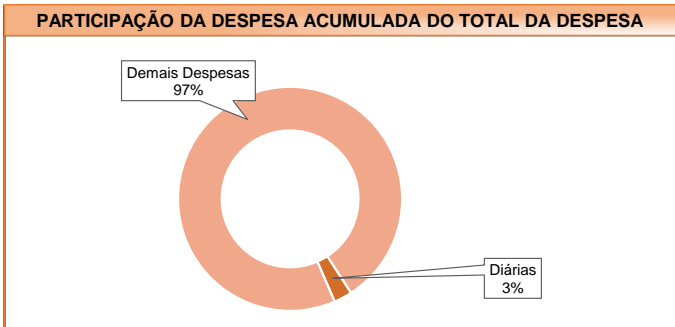
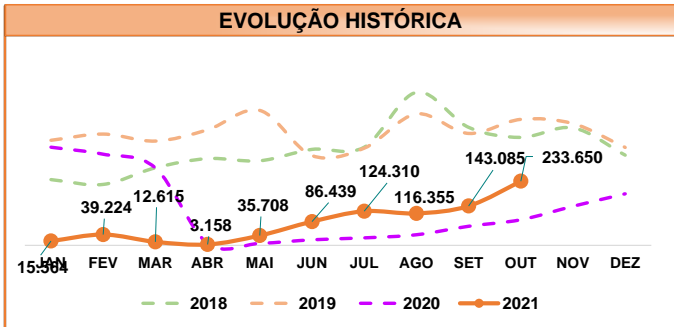
### COMPARAÇÃO COM ANO ANTERIOR

EXERCÍCIO - OUTUBRO		EXERCÍCIO - JAN - OUT	
EXECUÇÃO	4.010,43	EXECUÇÃO	296.387,84
VARIAÇÃO	-100%	VARIAÇÃO	-92%

## Diárias (em reais)

**OUTUBRO**

**VOLTAR**



### DESPESA X PROGRAMAÇÃO MENSAL E ACUMULADA

EXERCÍCIO - OUTUBRO		EXERCÍCIO - JAN - OUT	
EXECUÇÃO	233.650	EXECUÇÃO	810.109
REPROGRAMAÇÃO	441.580	REPROGRAMAÇÃO	4.415.804

-47%      -82%

### COMPARAÇÃO COM ANO ANTERIOR

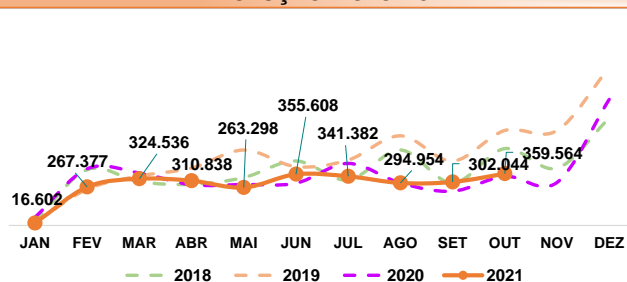
EXERCÍCIO - OUTUBRO		EXERCÍCIO - JAN - OUT	
EXECUÇÃO	93.230,52	EXECUÇÃO	1.235.113,5
VARIAÇÃO	151%	VARIAÇÃO	-34%

## SERVIÇOS DE PESSOA JURÍDICA (em reais)

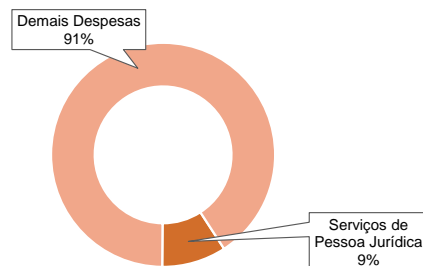
OUTUBRO

VOLTAR

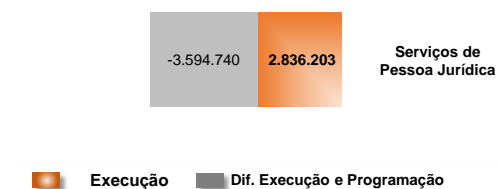
### EVOLUÇÃO HISTÓRICA



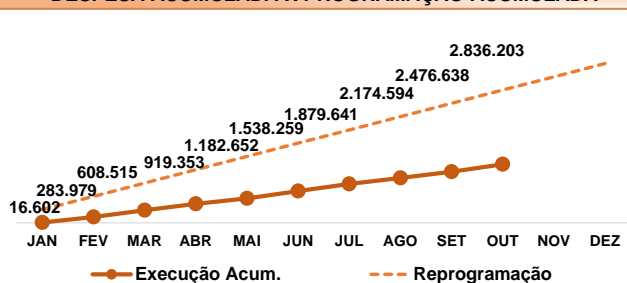
### PARTICIPAÇÃO DA DESPESA ACUMULADA DO TOTAL DA DESPESA



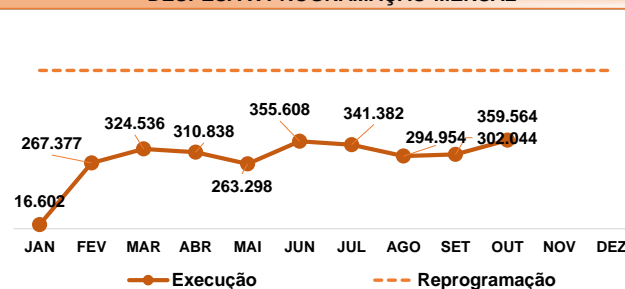
### DESPESA ACUMULADA X DIFERENÇA DA PROJEÇÃO ACUM.



### DESPESA ACUMULADA X PROGRAMAÇÃO ACUMULADA



### DESPESA X PROGRAMAÇÃO MENSAL



### DESPESA X PROGRAMAÇÃO MENSAL E ACUMULADA

EXERCÍCIO - OUTUBRO		EXERCÍCIO - JAN - OUT	
EXECUÇÃO	359.564	EXECUÇÃO	2.836.203
REPROGRAMAÇÃO	643.094	REPROGRAMAÇÃO	6.430.943

Variação mensal: -44%  
Variação acumulada: -56%

### COMPARAÇÃO COM ANO ANTERIOR

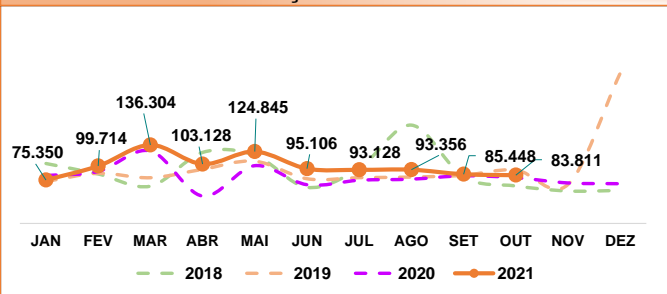
EXERCÍCIO - OUTUBRO		EXERCÍCIO - JAN - OUT	
EXECUÇÃO	341.319,39	EXECUÇÃO	2.980.221,9
VARIAÇÃO	5%	VARIAÇÃO	-5%

## ENCARGOS DIVERSOS (em reais)

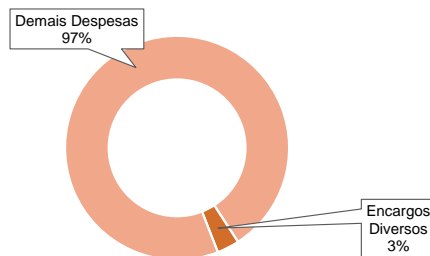
OUTUBRO

VOLTAR

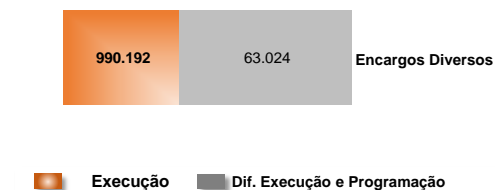
### EVOLUÇÃO HISTÓRICA



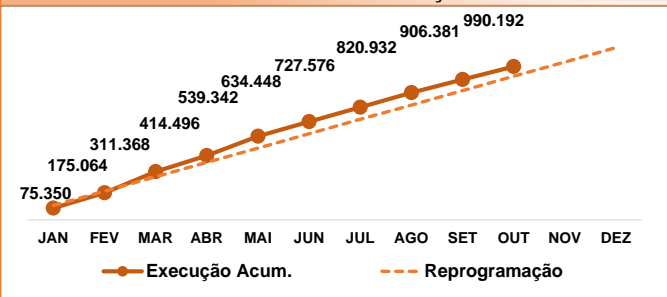
### PARTICIPAÇÃO DA DESPESA ACUMULADA DO TOTAL DA DESPESA



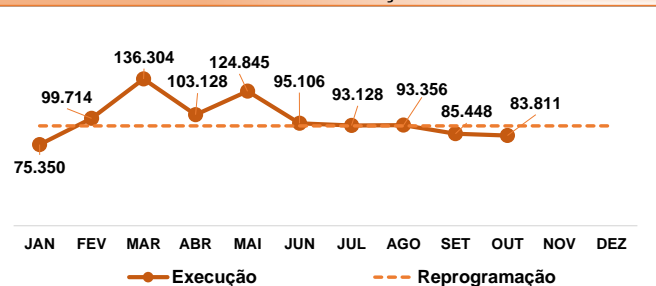
### DESPESA ACUMULADA X DIFERENÇA DA PROJEÇÃO ACUM.



### DESPESA ACUMULADA X PROGRAMAÇÃO ACUMULADA



### DESPESA X PROGRAMAÇÃO MENSAL



### DESPESA X PROGRAMAÇÃO MENSAL E ACUMULADA

EXERCÍCIO - OUTUBRO		EXERCÍCIO - JAN - OUT	
EXECUÇÃO	83.811	EXECUÇÃO	990.192
REPROGRAMAÇÃO	92.717	REPROGRAMAÇÃO	927.168

Variação de Execução: -10%  
Variação de Reprogramação: 7%

### COMPARAÇÃO COM ANO ANTERIOR

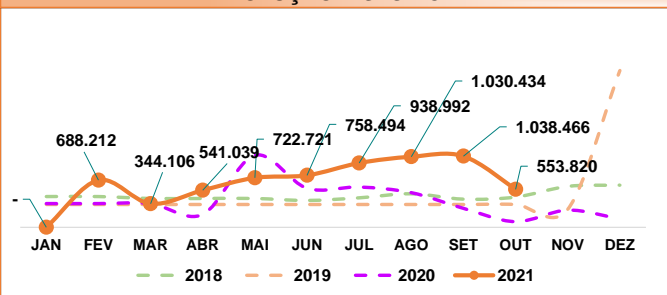
EXERCÍCIO - OUTUBRO		EXERCÍCIO - JAN - OUT	
EXECUÇÃO	79.481,47	EXECUÇÃO	828.773,41
VARIAÇÃO	5%	VARIAÇÃO	19%

## TRANSFERÊNCIA CORRENTE (em reais)

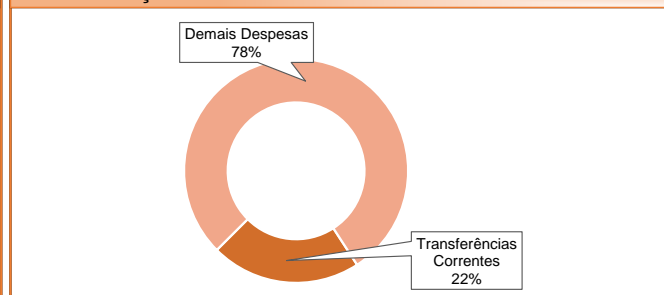
OUTUBRO

VOLTAR

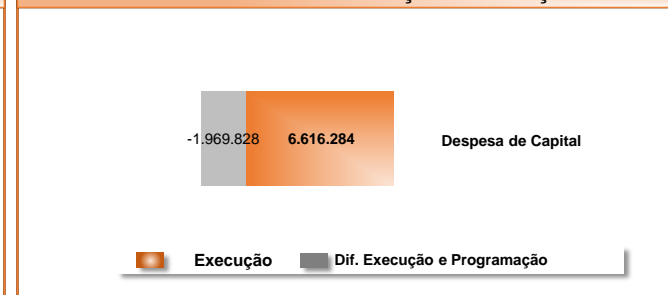
### EVOLUÇÃO HISTÓRICA



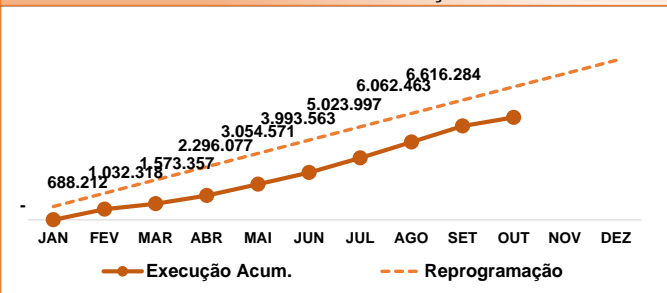
### PARTICIPAÇÃO DA DESPESA ACUMULADA DO TOTAL DA DESPESA



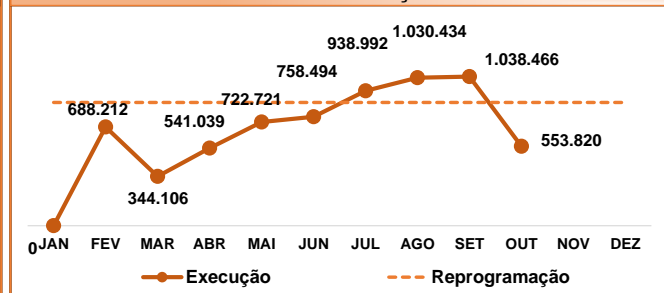
### DESPESA ACUMULADA X DIFERENÇA DA PROJEÇÃO ACUM.



### DESPESA ACUMULADA X PROGRAMAÇÃO ACUMULADA



### DESPESA X PROGRAMAÇÃO MENSAL



### DESPESA X PROGRAMAÇÃO MENSAL E ACUMULADA

EXERCÍCIO - OUTUBRO		EXERCÍCIO - JAN - OUT	
EXECUÇÃO	553.820	EXECUÇÃO	6.616.284
REPROGRAMAÇÃO	858.611	REPROGRAMAÇÃO	8.586.112
			-23%

### COMPARAÇÃO COM ANO ANTERIOR

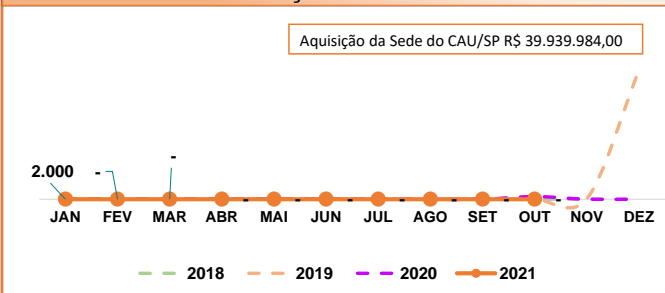
EXERCÍCIO - OUTUBRO		EXERCÍCIO - JAN - OUT	
EXECUÇÃO	82.925,27	EXECUÇÃO	4.304.837,5
VARIAÇÃO	568%	VARIAÇÃO	54%

## Despesa de Capital (em reais)

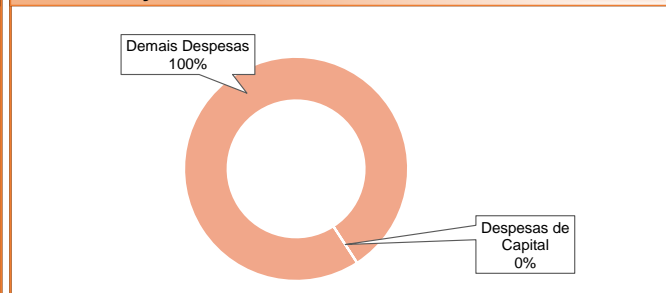
OUTUBRO

VOLTAR

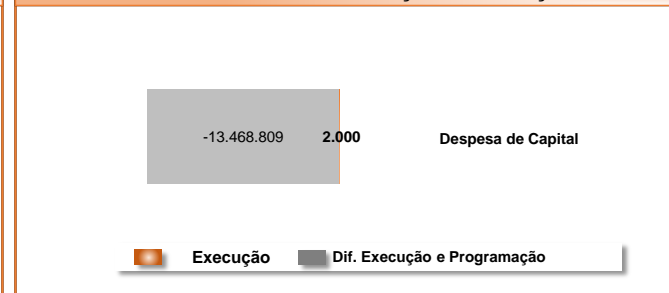
### EVOLUÇÃO HISTÓRICA



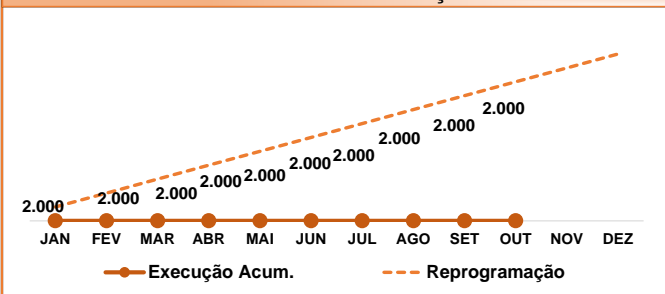
### PARTICIPAÇÃO DA DESPESA ACUMULADA DO TOTAL DA DESPESA



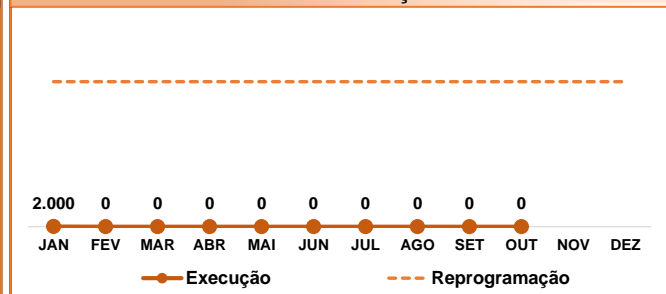
### DESPESA ACUMULADA X DIFERENÇA DA PROJEÇÃO ACUM.



### DESPESA ACUMULADA X PROGRAMAÇÃO ACUMULADA



### DESPESA X PROGRAMAÇÃO MENSAL



### DESPESA X PROGRAMAÇÃO MENSAL E ACUMULADA

EXERCÍCIO - OUTUBRO		EXERCÍCIO - JAN - OUT	
EXECUÇÃO	-	EXECUÇÃO	2.000
REPROGRAMAÇÃO	1.347.081	REPROGRAMAÇÃO	13.470.809

-100% -100%

### COMPARAÇÃO COM ANO ANTERIOR

EXERCÍCIO - OUTUBRO		EXERCÍCIO - JAN - OUT	
EXECUÇÃO	851.970,00	EXECUÇÃO	954.276,00
VARIAÇÃO	-100%	VARIAÇÃO	-100%



**FIM**

---

**COMISSÃO DE PLANEJAMENTO  
E FINANÇAS DO  
CAU/SP**

