



<b>PROCESSO</b>	
<b>INTERESSADO</b>	CPFi - CAU/SP
<b>ASSUNTO</b>	<b>Apresentação da prestação de contas de agosto/ 2021. Para: apreciação, análise e deliberação.</b>
<b>DELIBERAÇÃO Nº 40/2021 - CPFi -CAU/SP</b>	

A COMISSÃO DE PLANEJAMENTO E FINANÇAS - CPFi - CAU/SP, reunida ordinária e de forma híbrida (SEDE do CAU/SP e via Microsoft Teams), no uso das competências que lhe conferem os artigos 91 e 98 do Regimento Interno do CAU/SP, após análise do assunto em epígrafe, e

Considerando a Resolução CAU/BR número 200/2020, que dispõe sobre procedimentos orçamentários, contábeis, e de prestação de contas e apresentação do Relatório de Gestão Integrado anuais;

Considerando que as apresentações, análises e aprovações das Prestações de Contas do CAU/SP devem ser realizadas periodicamente;

Considerando a apresentação da Prestação de Contas – Agosto 2021, elaborada pela equipe técnica da Gerência Financeira (GF) do CAU/SP;

Considerando que todas as deliberações de comissão devem ser encaminhadas à Presidência do CAU/SP, para verificação e encaminhamentos, conforme Regimento Interno do CAU/SP.

**DELIBERA:**

1. Aprovar a Prestação de Contas de Agosto de 2021.
2. Encaminhar esta deliberação à Presidência do CAU/SP para análise e demais providências cabíveis.

Com **10 votos favoráveis** dos (as) conselheiros (as), Renata Alves Sunega, Barbara Emilia Kemp Dugaich Auto, Bruna Beatriz Nascimento Fregonezi, Daniel Passos Proença, Vera Lúcia Blat Migliorini, Fernanda Simon Cardoso, José Renato Soibelman Melhem, Maria Teresa Diniz, Maria Eduarda Curio Alcantara e Silva, Sandra Aparecida Rufino **00 votos contrários e 00 abstenções.**

Considerando o estabelecido no Despacho PRES-CAUSP nº 019/2020, que aprovou a participação virtual de membros de comissões permanentes do CAU/SP nas reuniões presenciais, atesto a veracidade e a autenticidade das informações prestadas.

São Paulo/SP, 09 de Setembro de 2021

**MARCELO APARECIDO GABRIEL**  
Coordenador de Planejamento Orçamentário

Prestação de Contas  
**AGOSTO 2021**

---

**COMISSÃO DE PLANEJAMENTO  
E FINANÇAS DO  
CAU/SP**



## DASHBOARD RECEITA E DESPESA EXERCÍCIO 2021

**AGOSTO**

**GERAL**

**VISÃO GERAL**

**QUADRO DE RECEITA**

**QUADRO DE DESPESA**

**GERAR PDF**

**RECEITA**

**RECEITA TOTAL**

ANUIDADE PESSOA FÍSICA

ARREC. SEM APL. FINANC. E RECEITAS DIVERSAS

ANUIDADE PESSOA JURÍDICA

RRT

ANUIDADE PESSOA FÍSICA ANOS ANTERIORES

APLICAÇÃO FINANCEIRA

ANUIDADE PESSOA JURÍDICA ANOS ANTERIORES

MULTAS E JUROS

RECEITAS DIVERSAS

**DESPESA**

**DESPESA TOTAL**

SERVIÇOS DE PESSOA JURÍDICA

DESPESAS COM PESSOAL

ENCARGOS DIVERSOS

BENEFÍCIOS

TRANSFERÊNCIA CORRENTE

MATERIAL DE CONSUMO

DESPESA DE CAPITAL

DIÁRIAS


**QUANTITATIVO**

RRT


PESSOA FÍSICA

PESSOA JURÍDICA


<b>4.767.956,77</b>	<b>39.906.942,08</b>	<b>34.714.164,13</b>	<b>83,7%</b>
RECEITA MENSAL	RECEITA ACUMULADA	PROGRAMAÇÃO ACUMULADA	% ARRECADADO



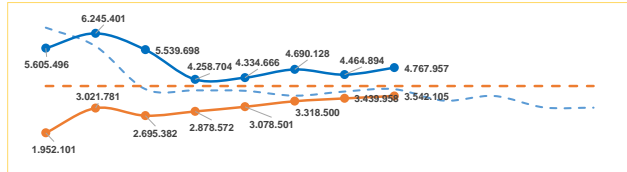
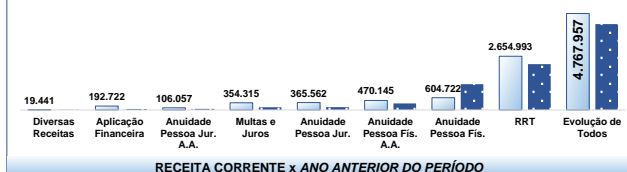
-1%	99%	150	156	400	78%	-3%	3%	24%
-----	-----	-----	-----	-----	-----	-----	----	-----



30%	-6%	101%	89%	-23%	89%	18%	3%	15%
-----	-----	------	-----	------	-----	-----	----	-----

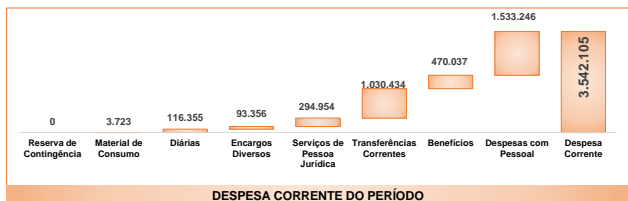


102%	302%	109%	167%	159%	46%	-53%	17%	12%
------	------	------	------	------	-----	------	-----	-----

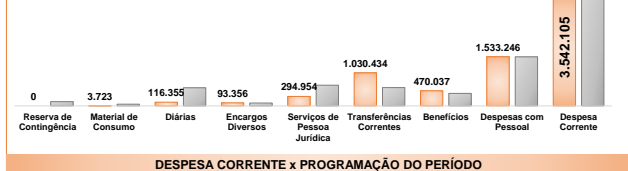


RECEITA E DESPESA MENSAL


<b>3.542.105</b>	<b>23.926.900</b>	<b>31.797.785</b>	<b>50,2%</b>
DESPESA MENSAL	DESPESA ACUMULADA	PROGRAMAÇÃO ACUMULADA	% EXECUTADO



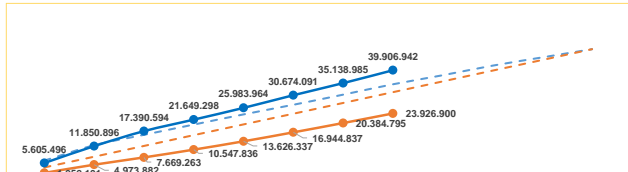
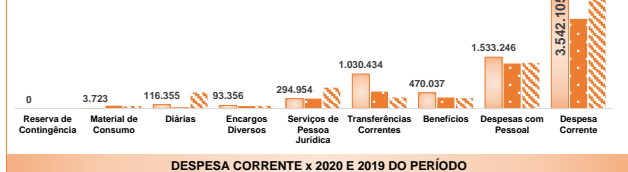
100%	-93%	-79%	4%	-54%	81%	21%	0%	-11%
------	------	------	----	------	-----	-----	----	------



100%	-95%	-90%	14%	-58%	10%	20%	-4%	-25%
------	------	------	-----	------	-----	-----	-----	------



0%	-96%	202%	21%	0%	104%	43%	14%	32%
----	------	------	-----	----	------	-----	-----	-----



RECEITA E DESPESA ACUMULADA

**AGOSTO**  
PERÍODO DE ANÁLISE

VOLTAR

**RECEITAS**

***AGOSTO 2021***

---

**COMISSÃO DE PLANEJAMENTO  
E FINANÇAS DO  
CAU/SP**

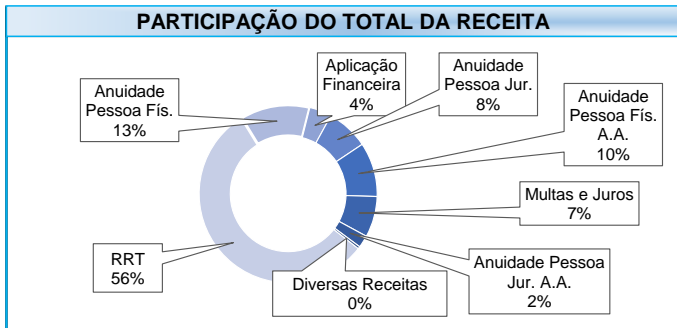
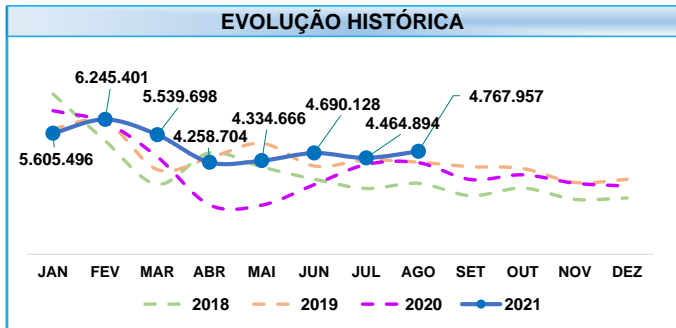


Fontes de Receita						
Receitas Orçamentárias (R\$)	Programação 2021	Projetado em Agosto 2021	Arrecadado Agosto 2021	Arrecadado de Janeiro a Agosto 2021	% de arrecadação no período	% de arrecadação no Ano
Anuidade Pessoa Física	13.202.047,81	621.067,66	604.722,22	13.957.672,36	97%	106%
Anuidade Pessoa Física anos anteriores	2.865.419,24	263.565,74	470.145,22	3.732.955,94	178%	130%
Anuidade Pessoa Jurídica	1.533.262,45	73.113,06	365.561,63	1.049.593,14	500%	68%
Anuidade Pessoa Jurídica anos anteriores	393.796,56	42.471,38	106.056,76	531.326,28	250%	135%
RRT	26.599.282,72	2.582.162,60	2.654.992,96	17.763.401,22	103%	67%
Multas e taxas	1.422.360,29	138.509,15	354.314,81	1.721.484,31	256%	121%
<b>Total das Receitas de Arrecadação</b>	<b>46.016.169,07</b>	<b>3.720.889,59</b>	<b>4.555.793,60</b>	<b>38.756.433,25</b>	<b>122%</b>	<b>84%</b>
Restituições de Patrocínios/Restituição 20% de Taxas Bancárias/Emolumentos/Multas de Infração	480.507,87	19.595,25	19.440,98	343.636,49	99%	72%
<b>Total das Receitas Arrecadação + outras receitas</b>	<b>46.496.676,94</b>	<b>3.740.484,84</b>	<b>4.575.234,58</b>	<b>39.100.069,74</b>	<b>122%</b>	<b>84%</b>
Aplicação Financeira	1.200.000,00	96.908,30	192.722,19	806.872,34	199%	67%
<b>Total das Receitas correntes</b>	<b>47.696.676,94</b>	<b>3.837.393,14</b>	<b>4.767.956,77</b>	<b>39.906.942,08</b>	<b>124%</b>	<b>84%</b>
Orçamento (Superávit dos exercícios anteriores)	17.588.900,00	0,00	0,00	0,00	0%	0%
<b>Total das Receitas</b>	<b>65.285.576,94</b>	<b>3.837.393,14</b>	<b>4.767.956,77</b>	<b>39.906.942,08</b>	<b>124%</b>	<b>61%</b>

RECEITA TOTAL (em reais)

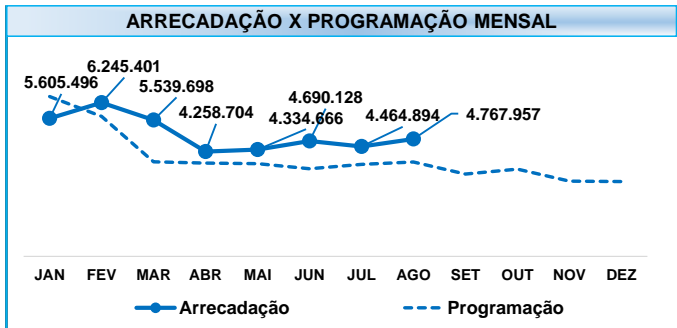
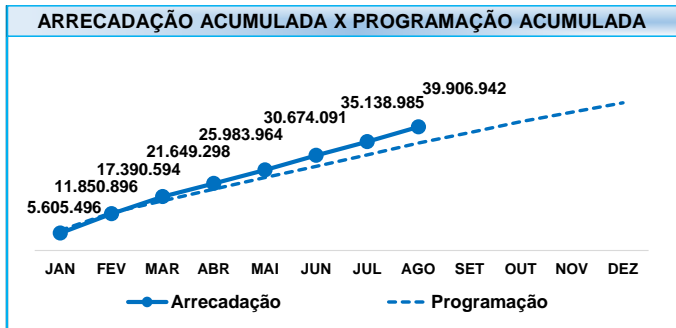
AGOSTO

VOLTAR



### ARRECAÇÃO X DIFERENÇA ARRECAÇÃO

Item	Arrecadação	Dif. Arrecadação e Programação
Receita Total	4.767.957	930.564
Todos Sem Aplic. Financ. e Receitas Div.	4.555.794	834.904
RRT	2.654.993	72.830
Anuidade Pessoa Física	-16.345	604.722
Aplicação Financeira	192.722	95.814
Anuidade Pessoa Jurídica	365.562	292.449
Anuidade Pessoa Física Anos Anteriores	470.145	206.579
Multas e Juros	354.315	215.806
Anuidade Pessoa Jurídica Anos Anteriores	106.057	63.585
Receitas Diversas		
Dif. Arrecadação e Programação		



### ARRECAÇÃO X PROGRAMAÇÃO MENSAL E ACUMULADA

EXERCÍCIO - AGOSTO		EXERCÍCIO - JAN - AGO	
ARRECAÇÃO	4.767.957	ARRECAÇÃO	39.906.942
PROGRAMAÇÃO	3.837.393	PROGRAMAÇÃO	34.714.164

### COMPARAÇÃO COM ANO ANTERIOR

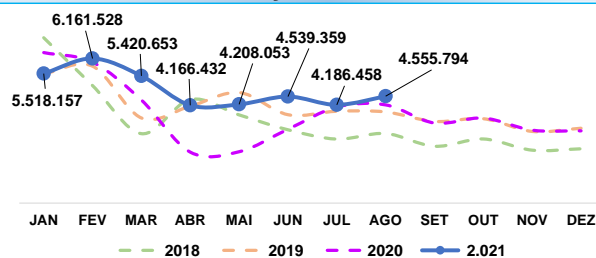
EXERCÍCIO - AGOSTO		EXERCÍCIO - JAN - AGO	
ARRECAÇÃO	4.242.514	ARRECAÇÃO	33.454.089
VARIAÇÃO	12%	VARIAÇÃO	19%

## TODOS SEM APLICAÇÃO FINANCEIRA E RECEITAS DIVERSAS (em reais)

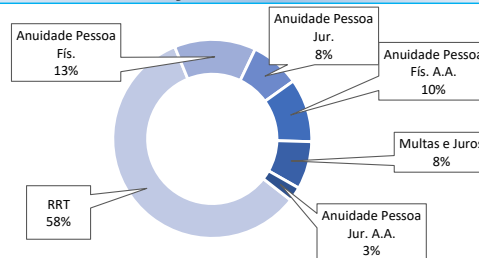
AGOSTO

VOLTAR

### EVOLUÇÃO HISTÓRICA



### PARTICIPAÇÃO DO TOTAL DA RECEITA

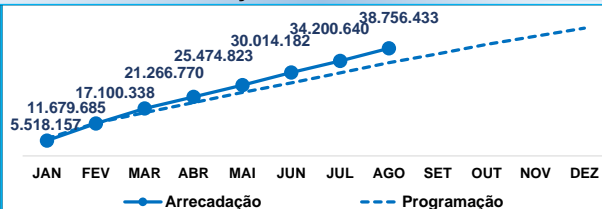


### ARRECADAÇÃO X DIFERENÇA ARRECADAÇÃO

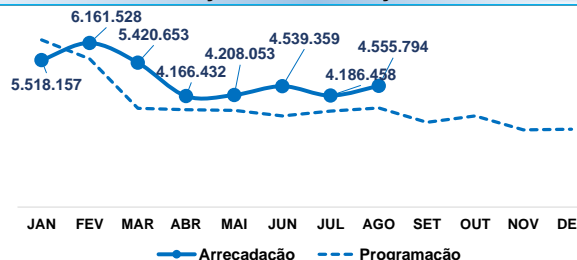
Item	Arrecadação	Dif. Arrecadação e Programação
Receita Total	4.767.957	930.564
Todos Sem Aplic. Financ. e Receitas Div.	4.555.794	834.904
RRT	2.654.993	72.830
Anuidade Pessoa Física	192.722	95.814
Aplicação Financeira	365.562	292.449
Anuidade Pessoa Jurídica	470.145	206.579
Anuidade Pessoa Física Anos Anteriores	354.315	215.806
Multas e Juros	106.057	63.585
Anuidade Pessoa Jurídica Anos Anteriores	19.441	
Receitas Diversas		

### ARRECADAÇÃO ACUMULADA X PROGRAMAÇÃO ACUMULADA

#### COMPARAÇÃO COM ANO ANTERIOR



### ARRECADAÇÃO X PROGRAMAÇÃO MENSAL



### ARRECADAÇÃO X PROGRAMAÇÃO MENSAL E ACUMULADA

EXERCÍCIO - AGOSTO		EXERCÍCIO - JAN - AGO	
ARRECADAÇÃO	4.555.794	ARRECADAÇÃO	38.756.433
PROGRAMAÇÃO	3.720.890	PROGRAMAÇÃO	33.593.353
	22%		15%

#### COMPARAÇÃO COM ANO ANTERIOR

EXERCÍCIO - AGOSTO		EXERCÍCIO - JAN - AGO	
ARRECADAÇÃO	4.184.912	ARRECADAÇÃO	32.593.765
VARIAÇÃO	9%	VARIAÇÃO	19%

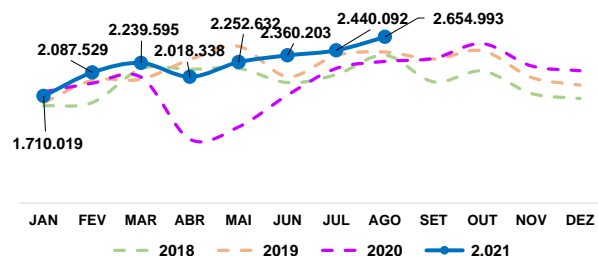


RRT (em reais)

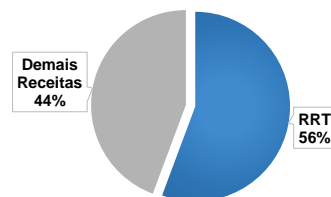
AGOSTO

VOLTAR

EVOLUÇÃO HISTÓRICA



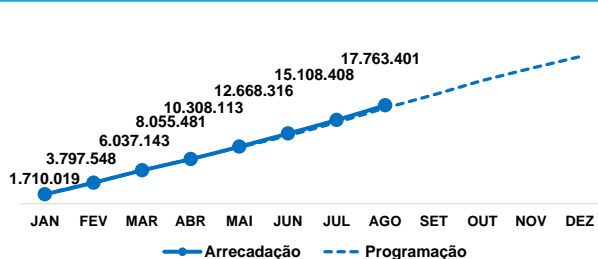
PARTICIPAÇÃO DO TOTAL DA RECEITA



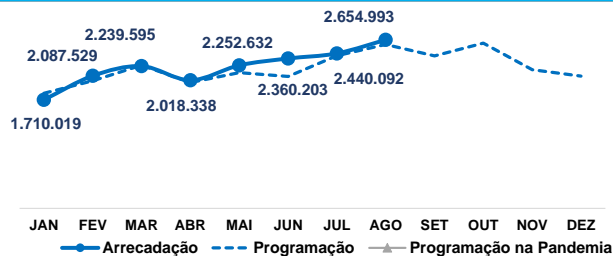
ARRECAÇÃO X DIFERENÇA ARRECAÇÃO



ARRECAÇÃO ACUMULADA X PROGRAMAÇÃO ACUMULADA



ARRECAÇÃO X PROGRAMAÇÃO MENSAL



ARRECAÇÃO X PROGRAMAÇÃO MENSAL E ACUMULADA

EXERCÍCIO - AGOSTO		EXERCÍCIO - JAN - AGO	
ARRECAÇÃO	2.654.993	ARRECAÇÃO	17.763.401
PROGRAMAÇÃO	2.582.163	PROGRAMAÇÃO	17.258.303

COMPARAÇÃO COM ANO ANTERIOR

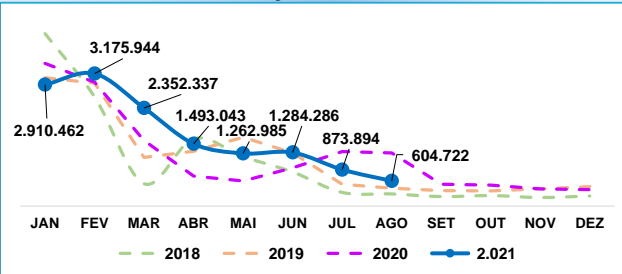
EXERCÍCIO - AGOSTO		EXERCÍCIO - JAN - AGO	
ARRECAÇÃO	2.264.133	ARRECAÇÃO	14.083.046
VARIÇÃO	17%	VARIÇÃO	26%

## ANUIDADE PESSOA FÍSICA (em reais)

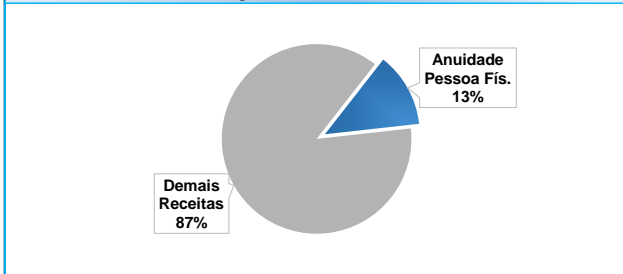
AGOSTO

VOLTAR


### EVOLUÇÃO HISTÓRICA



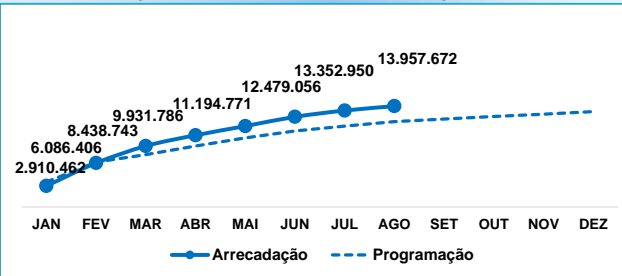
### PARTICIPAÇÃO DO TOTAL DA RECEITA



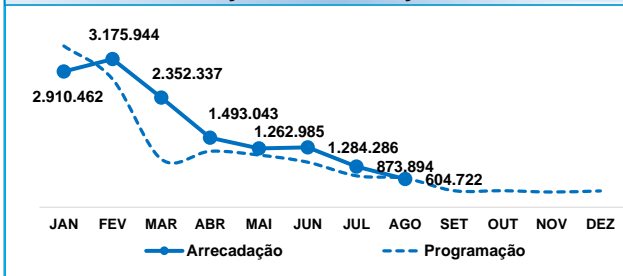
### ARRECAÇÃO X DIFERENÇA ARRECAÇÃO



### ARRECAÇÃO ACUMULADA X PROGRAMAÇÃO ACUMULADA



### ARRECAÇÃO X PROGRAMAÇÃO MENSAL



### ARRECAÇÃO X PROGRAMAÇÃO MENSAL E ACUMULADA

EXERCÍCIO - AGOSTO		EXERCÍCIO - JAN - AGO	
ARRECAÇÃO	604.722	ARRECAÇÃO	13.957.672
PROGRAMAÇÃO	621.068	PROGRAMAÇÃO	11.815.409
	-3%		18%

### COMPARAÇÃO COM ANO ANTERIOR

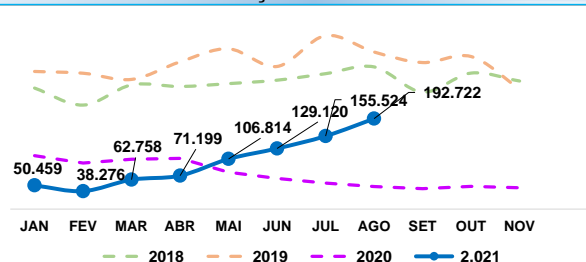
EXERCÍCIO - AGOSTO		EXERCÍCIO - JAN - AGO	
ARRECAÇÃO	1.273.103	ARRECAÇÃO	12.777.877
VARIAÇÃO	-53%	VARIAÇÃO	9%

## APLICAÇÃO FINANCEIRA (em reais)

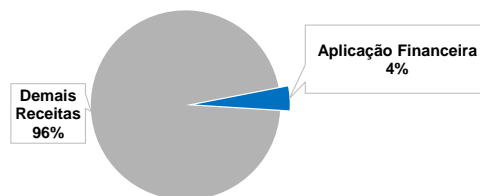
AGOSTO

VOLTAR

### EVOLUÇÃO HISTÓRICA



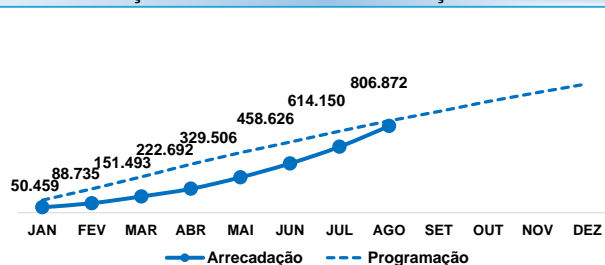
### PARTICIPAÇÃO DO TOTAL DA RECEITA



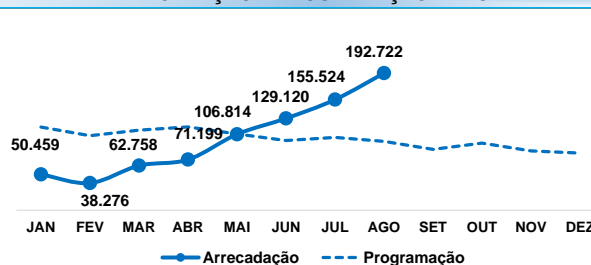
### ARRECADAÇÃO X DIFERENÇA ARRECADAÇÃO



### ARRECADAÇÃO ACUMULADA X PROGRAMAÇÃO ACUMULADA



### ARRECADAÇÃO X PROGRAMAÇÃO MENSAL



### ARRECADAÇÃO X PROGRAMAÇÃO MENSAL E ACUMULADA

EXERCÍCIO - AGOSTO		EXERCÍCIO - JAN - AGO	
ARRECADAÇÃO	192.722	ARRECADAÇÃO	806.872
PROGRAMAÇÃO	96.908	PROGRAMAÇÃO	856.278

99% (comparação mensal) e -6% (comparação acumulada)

### COMPARAÇÃO COM ANO ANTERIOR

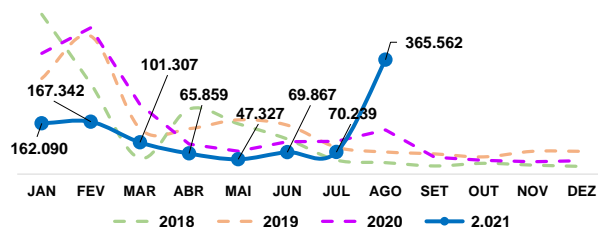
EXERCÍCIO - AGOSTO		EXERCÍCIO - JAN - AGO	
ARRECADAÇÃO	47.997	ARRECADAÇÃO	673.733
VARIAÇÃO	302%	VARIAÇÃO	20%

## ANUIDADE PESSOA JURÍDICA (em reais)

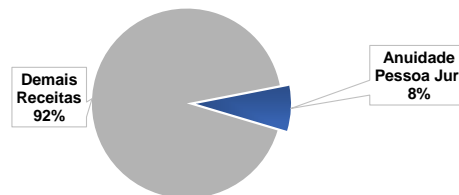
AGOSTO

VOLTAR

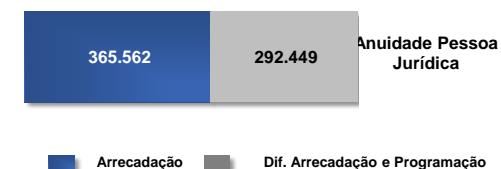
### EVOLUÇÃO HISTÓRICA



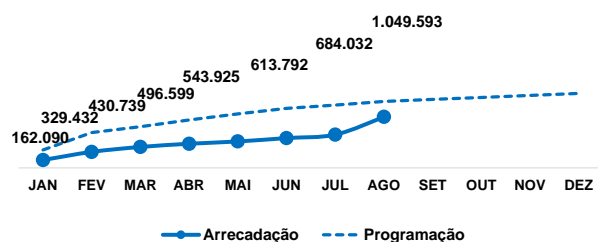
### PARTICIPAÇÃO DO TOTAL DA RECEITA



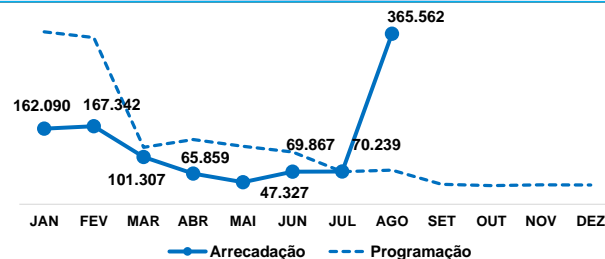
### ARRECADAÇÃO X DIFERENÇA ARRECADAÇÃO



### ARRECADAÇÃO ACUMULADA X PROGRAMAÇÃO ACUMULADA



### ARRECADAÇÃO X PROGRAMAÇÃO MENSAL



### ARRECADAÇÃO X PROGRAMAÇÃO MENSAL E ACUMULADA

EXERCÍCIO - AGOSTO		EXERCÍCIO - JAN - AGO	
ARRECADAÇÃO	365.562	ARRECADAÇÃO	1.049.593
PROGRAMAÇÃO	73.113	PROGRAMAÇÃO	1.367.269

400% (comparação de Arrecadação) e -23% (comparação de Programação)

### COMPARAÇÃO COM ANO ANTERIOR

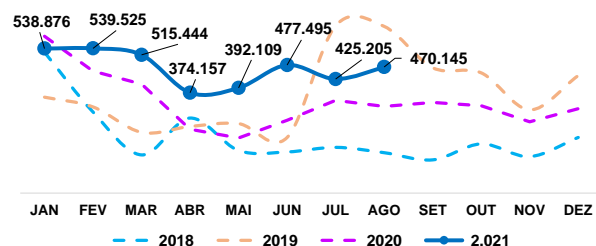
EXERCÍCIO - AGOSTO		EXERCÍCIO - JAN - AGO	
ARRECADAÇÃO	141.137	ARRECADAÇÃO	1.593.174
VARIAÇÃO	159%	VARIAÇÃO	-34%

## ANUIDADE PESSOA FÍSICA ANOS ANTERIORES (em reais)

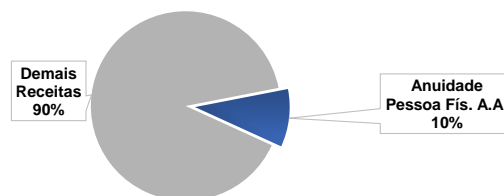
AGOSTO

VOLTAR


### EVOLUÇÃO HISTÓRICA



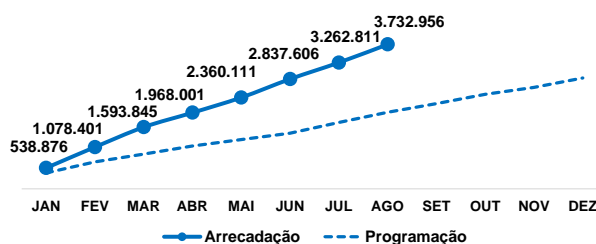
### PARTICIPAÇÃO DO TOTAL DA RECEITA



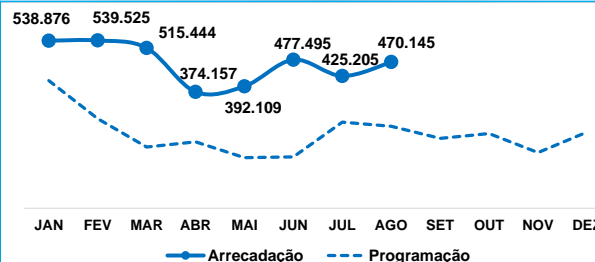
### ARRECAÇÃO X DIFERENÇA ARRECAÇÃO



### ARRECAÇÃO ACUMULADA X PROGRAMAÇÃO ACUMULADA



### ARRECAÇÃO X PROGRAMAÇÃO MENSAL



### ARRECAÇÃO X PROGRAMAÇÃO MENSAL E ACUMULADA

EXERCÍCIO - AGOSTO		EXERCÍCIO - JAN - AGO	
ARRECAÇÃO	470.145	ARRECAÇÃO	3.732.956
PROGRAMAÇÃO	263.566	PROGRAMAÇÃO	1.977.345

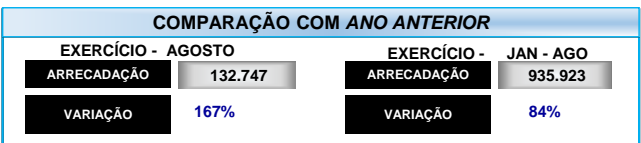
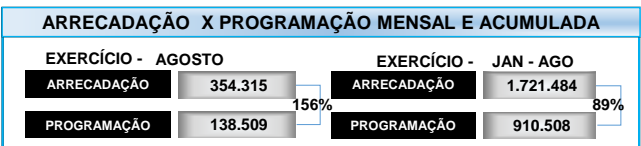
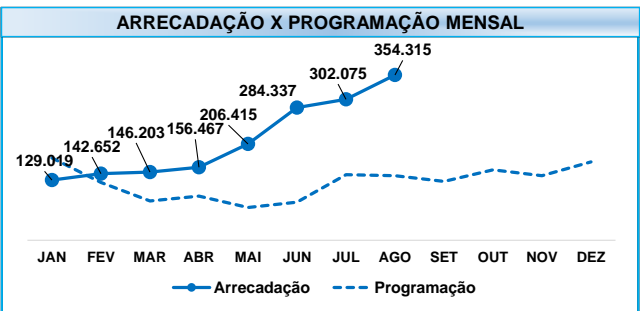
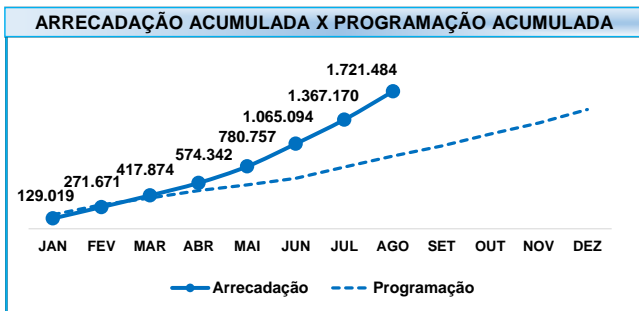
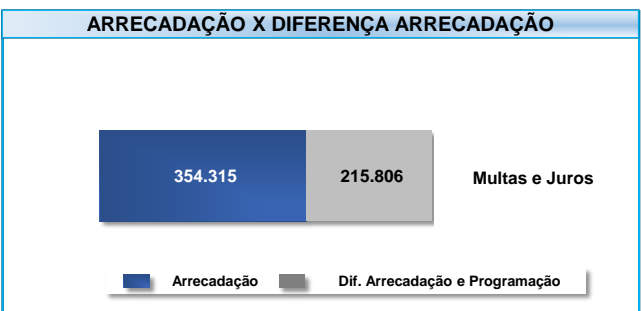
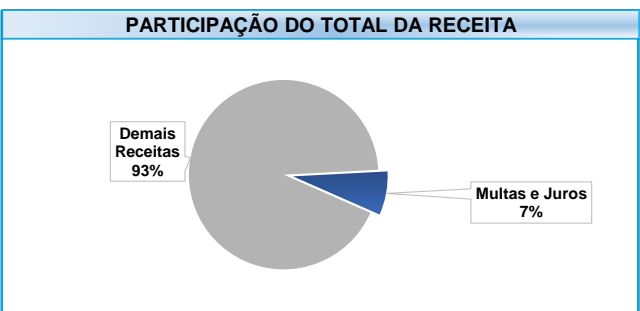
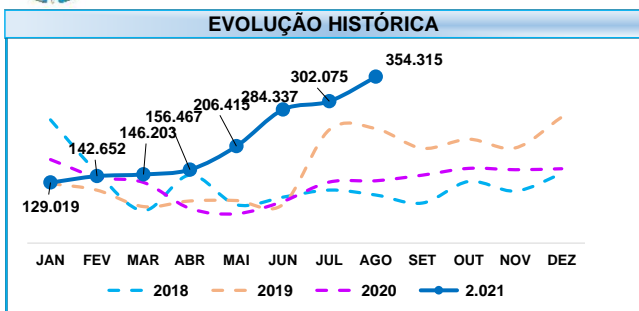
### COMPARAÇÃO COM ANO ANTERIOR

EXERCÍCIO - AGOSTO		EXERCÍCIO - JAN - AGO	
ARRECAÇÃO	322.952	ARRECAÇÃO	2.829.599
VARIAÇÃO	46%	VARIAÇÃO	32%

## MULTAS E JUROS (em reais)

AGOSTO

**VOLTAR**

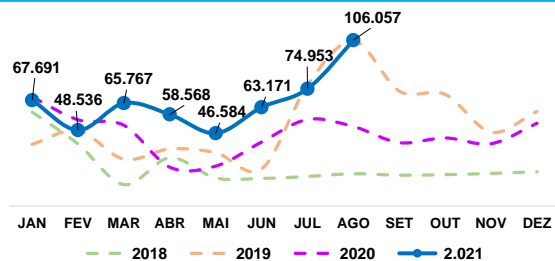


## ANUIDADE PESSOA JURÍDICA ANOS ANTERIORES (em reais)


AGOSTO

VOLTAR


### EVOLUÇÃO HISTÓRICA



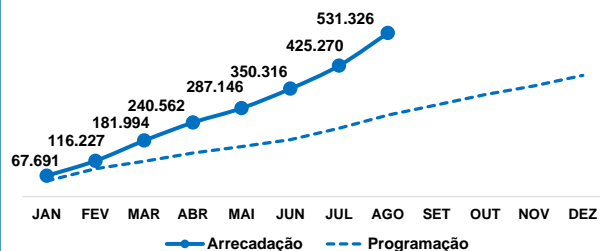
### PARTICIPAÇÃO DO TOTAL DA RECEITA



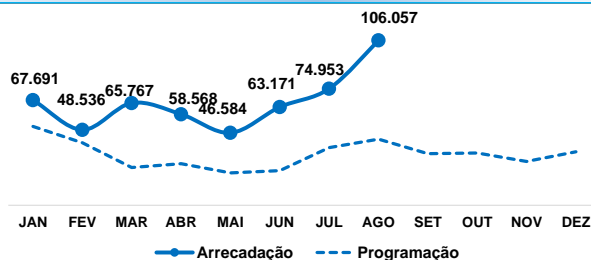
### ARRECADAÇÃO X DIFERENÇA ARRECADAÇÃO



### ARRECADAÇÃO ACUMULADA X PROGRAMAÇÃO ACUMULADA



### ARRECADAÇÃO X PROGRAMAÇÃO MENSAL



### ARRECADAÇÃO X PROGRAMAÇÃO MENSAL E ACUMULADA

EXERCÍCIO - AGOSTO		EXERCÍCIO - JAN - AGO	
ARRECADAÇÃO	106.057	ARRECADAÇÃO	531.326
PROGRAMAÇÃO	42.471	PROGRAMAÇÃO	264.519

150% (comparação mensal) e 101% (comparação acumulada)

### COMPARAÇÃO COM ANO ANTERIOR

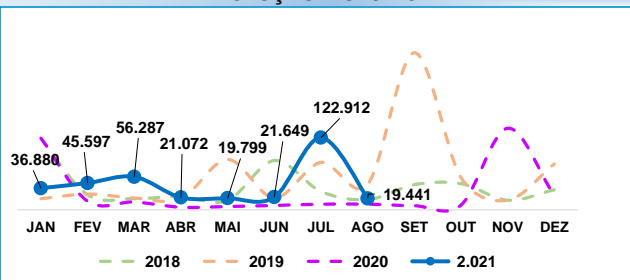
EXERCÍCIO - AGOSTO		EXERCÍCIO - JAN - AGO	
ARRECADAÇÃO	50.840	ARRECADAÇÃO	374.145
VARIAÇÃO	109%	VARIAÇÃO	42%

## RECEITAS DIVERSAS (em reais)

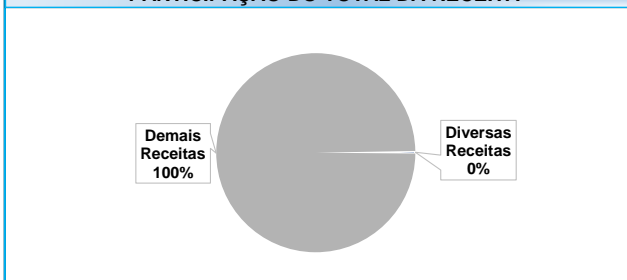
AGOSTO

VOLTAR

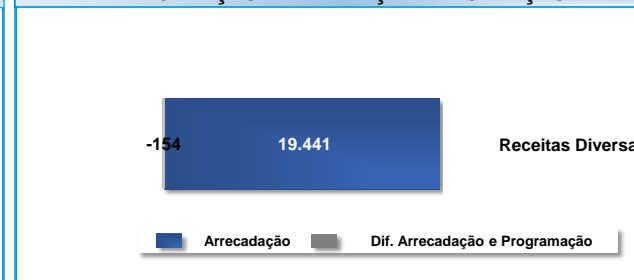
### EVOLUÇÃO HISTÓRICA



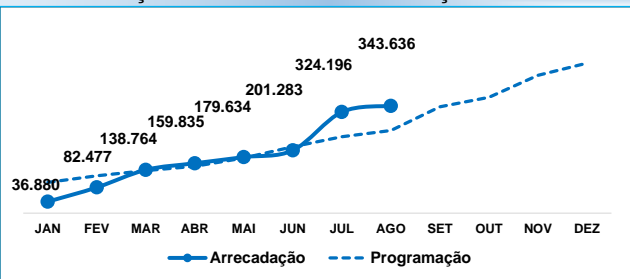
### PARTICIPAÇÃO DO TOTAL DA RECEITA



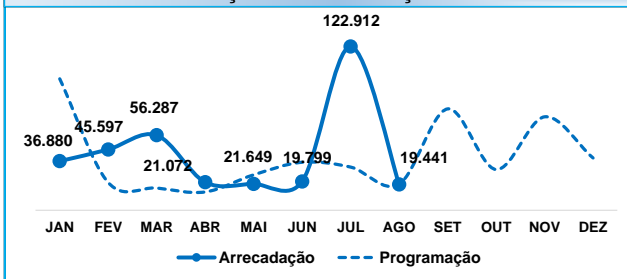
### ARRECAÇÃO X DIFERENÇA ARRECAÇÃO



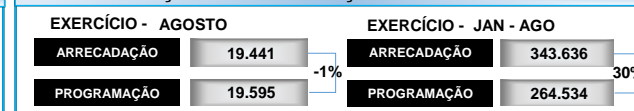
### ARRECAÇÃO ACUMULADA X PROGRAMAÇÃO ACUMULADA



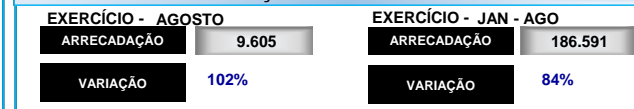
### ARRECAÇÃO X PROGRAMAÇÃO MENSAL



### ARRECAÇÃO X PROGRAMAÇÃO MENSAL E ACUMULADA



### COMPARAÇÃO COM ANO ANTERIOR





**DESPESAS**

***AGOSTO 2021***

---

**COMISSÃO DE PLANEJAMENTO  
E FINANÇAS DO  
CAU/SP**



## Comparativo Despesas (R\$) : Orçada para Ano / Realizada no Período

Despesa Corrente	Programação 2021	Transposições Orçamentárias e/ou Ajustes Contábeis	Orçamento Final 31/08/2021	Realizado no Mês de Agosto	Realizado nos Meses de Janeiro a Agosto	(%) de realização no ano
<b>[TD] - CRÉDITO DISPONÍVEL DA DESPESA = [A]+[H]</b>	65.285.576,94	0,00	65.285.576,94	3.542.105,18	23.928.900,02	37%
<b>[A] - DESPESA CORRENTE [A] = [B]+[C]+[D]+[E]+[F]+[G]</b>	47.696.676,94	0,00	47.696.676,94	3.542.105,18	23.926.900,02	50%
<b>SALARIOS E ENCARGOS</b>						
<b>[B] - PESSOAL = [B.1]+[B.2]+[B.3]</b>	<b>18.577.786,10</b>	<b>-915.771,51</b>	<b>17.662.014,59</b>	<b>1.558.224,02</b>	<b>11.884.848,69</b>	<b>67%</b>
<b>B.1 - REMUNERAÇÃO PESSOAL= SOMA (B.1.1 até B.1.8)</b>	<b>13.956.392,27</b>	<b>-1.075.026,92</b>	<b>12.881.365,35</b>	<b>1.170.230,75</b>	<b>8.926.145,00</b>	<b>69%</b>
B.1.1 - Salários	11.750.206,69	-1.274.254,80	10.475.951,89	969.714,99	7.464.657,04	71%
B.1.2 - Gratificação de Função	224.616,37	0,00	224.616,37	0,00	58.259,50	26%
B.1.3 - Gratificação de Natal - 13º Salário	526.530,55	2.000,00	528.530,55	21.531,29	84.935,33	16%
B.1.4 - Férias	1.007.691,78	211.773,86	1.219.465,64	129.040,00	1.037.341,06	85%
B.1.5 - 1/3 de Férias - CF/88	124.408,81	-120.261,04	4.147,77	0,00	0,00	0%
B.1.6 - Abono de Férias	182.429,97	29.359,10	211.789,07	34.853,49	164.901,64	78%
B.1.7 - Hora Extra	61.190,88	66.323,33	127.514,21	3.230,98	69.044,13	54%
B.1.8 - Indenizações Trabalhistas	0,00	0,00	0,00	0,00	0,00	0%
B.1.8 - Gratificação Participação Comissões	79.317,22	10.032,63	89.349,85	11.860,00	47.006,30	53%
<b>B.2 - ENCARGOS SOCIAIS = SOMA (B.2.1 até B.2.3)</b>	<b>4.400.204,49</b>	<b>0,00</b>	<b>4.400.204,49</b>	<b>363.015,46</b>	<b>2.779.360,47</b>	<b>63%</b>
B.2.1 - INSS Patronal	3.200.604,37	0,00	3.200.604,37	261.249,87	2.018.215,74	63%
B.2.2 - FGTS	1.066.520,96	0,00	1.066.520,96	90.852,89	677.081,99	63%
B.2.3 - PIS s/ Folha de Pagamento	133.079,16	0,00	133.079,16	10.912,70	84.062,74	63%
<b>B.3 - BENEFÍCIOS A PESSOAL = SOMA (B.3.1 até B.3.7)</b>	<b>221.189,34</b>	<b>159.255,41</b>	<b>380.444,75</b>	<b>24.977,81</b>	<b>179.343,22</b>	<b>47%</b>
B.3.1 - Bolsa Auxílio	100.987,65	-1.700,00	99.287,65	7.919,20	43.569,37	44%
B.3.2 - Salário Maternidade-Empresa Cidadã	0,00	120.000,00	120.000,00	0,00	24.634,37	21%
B.3.3 - Auxílio Creche	120.201,69	40.955,41	161.157,10	17.058,61	111.139,48	69%

Comparativo Despesas (R\$) : Orçada para Ano / Realizada no Período						
Despesa Corrente	Programação 2021	Transposições Orçamentárias e/ou Ajustes Contabeis	Orçamento Final 31/08/2021	Realizado no Mês de Agosto	Realizado nos Meses de Janeiro a Agosto	(%) de realização no ano
<b>[C] - MATERIAL DE CONSUMO = SOMA (C.1 até C.11)</b>	<b>641.884,59</b>	<b>-10.255,00</b>	<b>631.629,59</b>	<b>3.722,51</b>	<b>20.183,10</b>	<b>3%</b>
C.1 - Material de Expediente	900,79	13.000,00	13.900,79	0,00	0,00	0%
C.2 - Material de Limpeza e Produtos de Higiene	73.094,50	-23.000,00	50.094,50	0,00	0,00	0%
C.3 - Material de Informática	40.882,37	8.645,00	49.527,37	0,00	2.251,25	5%
C.4 - Gêneros Alimentação	14.669,24	0,00	14.669,24	0,00	0,00	0%
C.5 - Material de Copa e Cozinha	0,00	0,00	0,00	0,00	0,00	0%
C.6 - Material de Áudio, Vídeo e Foto	0,00	0,00	0,00	0,00	0,00	0%
C.7 - Material Elétricos e Telefonia	0,00	0,00	0,00	0,00	0,00	0%
C.8 - Materiais para Manutenção de Bens Móveis	0,00	0,00	0,00	0,00	0,00	0%
C.9 - Combustíveis e Lubrificantes	38.910,51	4.100,00	43.010,51	3.401,21	17.610,55	41%
C.10 - Outros Materiais de Consumo	43.714,51	-13.000,00	30.714,51	321,30	321,30	1%
C.11 - Material Gráfico	429.712,67	0,00	429.712,67	0,00	0,00	0%

Comparativo Despesas (R\$) : Orçada para Ano / Realizada no Período						
Despesa Corrente	Programação 2021	Transposições Orçamentárias e/ou Ajustes Contabeis	Orçamento Final 31/08/2021	Realizado no Mês de Agosto	Realizado nos Meses de Janeiro a Agosto	(%) de realização no ano
<b>SOMA DE DIARIAS (D+B.4)</b>	<b>6.772.593,56</b>	<b>-847.753,60</b>	<b>5.924.839,96</b>	<b>116.355,41</b>	<b>433.373,66</b>	<b>7%</b>
<b>[D] - SERVIÇOS DE TERCEIROS - PESSOA FÍSICA = SOMA (D.1 e D.4)</b>	<b>6.062.356,57</b>	<b>-838.032,77</b>	<b>5.224.323,80</b>	<b>110.855,91</b>	<b>385.545,01</b>	<b>7%</b>
D.1 - Remuneração de Serviços Pessoais	0,00	0,00	0,00	0,00	0,00	0%
D.2 - INSS - Terceiros	0,00	0,00	0,00	0,00	0,00	0%
D.3 - Auxílio Presença	610.129,69	-65.179,10	544.950,59	9.280,00	40.640,00	7%
D.4 - Auxílio Representação	30.533,19	0,00	30.533,19	0,00	0,00	0%
D.5 - Diárias - Conselheiros/Convidados	3.568.933,88	-575.009,01	2.993.924,87	59.940,00	207.360,00	7%
D.6 - Deslocamento - Conselheiros/Convidados	1.852.759,81	-197.844,66	1.654.915,15	41.635,91	137.545,01	8%
<b>B.4 - DIÁRIAS = SOMA (B.4.1 e B.4.2)</b>	<b>710.236,99</b>	<b>-9.720,83</b>	<b>700.516,16</b>	<b>5.499,50</b>	<b>47.828,65</b>	<b>7%</b>
B.4.1 - Diárias - Funcionários	401.284,08	-3.840,38	397.443,70	0,00	4.920,75	1%
B.4.2 - Deslocamento - Funcionários	308.952,91	-5.880,45	303.072,46	5.499,50	42.907,90	14%

## Comparativo Despesas (R\$) : Orçada para Ano / Realizada no Período

Despesa Corrente	Programação 2021	Transposições Orçamentárias e/ou Ajustes Contábeis	Orçamento Final 31/08/2021	Realizado no Mês de Agosto	Realizado nos Meses de Janeiro a Agosto	(%) de realização no ano
<b>DESPESAS SERV P JURÍDICA</b>						
<b>[E.1] - SERVIÇOS DE TERCEIROS - PESSOA JURÍDICA = [E.1.1]+[E.2.1]+[E.3.1]+[E.4.1]+[E.5]</b>	<b>12.200.821,26</b>	<b>398.524,50</b>	<b>12.599.345,76</b>	<b>740.012,85</b>	<b>5.743.565,25</b>	<b>46%</b>
<b>E.1 - SERVIÇOS DE CONSULTORIA = SOMA (E.1.1 até E.1.3)</b>	<b>534.371,13</b>	<b>494.543,71</b>	<b>1.028.914,84</b>	<b>37.279,14</b>	<b>134.559,09</b>	<b>13%</b>
E.1.1 -Outras Consultorias	138.027,09	494.543,71	632.570,80	0,00	5.750,00	1%
E.1.2 - Assessoria e Comunicação	396.344,04	0,00	396.344,04	37.279,14	128.809,09	32%
E.1.3 - Assessoria em Informática	0,00	0,00	0,00	0,00	0,00	0%
<b>E.2 - SERVIÇOS DE DIVULGAÇÃO = SOMA (E.2.1 até E.2.2)</b>	<b>60.444,09</b>	<b>0,00</b>	<b>60.444,09</b>	<b>0,00</b>	<b>38.972,00</b>	<b>64%</b>
E.2.1 - Divulgação em Jornais, D.O.U. e Revistas	60.444,09	0,00	60.444,09	0,00	38.972,00	64%
E.2.2 - Outros Serviços de Comunicação e Divulgação	0,00	0,00	0,00	0,00	0,00	0%
<b>E.3 - MANUTENÇÃO SISTEMAS INFORMATIZADOS = SOMA (E.3.1 e E.3.2)</b>	<b>87.932,76</b>	<b>0,00</b>	<b>87.932,76</b>	<b>3.325,90</b>	<b>66.179,84</b>	<b>75%</b>
E.3.1 - Manutenção de Sistema de Folha de Pagamento	87.932,76	0,00	87.932,76	3.325,90	66.179,84	75%
E.3.2 - Outras Manutenção de Sistemas	0,00	0,00	0,00	0,00	0,00	0%
<b>E.4 - SERVIÇOS PRESTADOS = SOMA (E.4.1 até E.4.24)</b>	<b>6.558.162,04</b>	<b>-497.288,71</b>	<b>6.060.873,33</b>	<b>253.592,66</b>	<b>1.934.127,47</b>	<b>32%</b>
E.4.1 - Serviços de Medicina do Trabalho	31.095,02	71.000,00	102.095,02	1.599,90	8.694,48	9%
E.4.2 - Serviços de Seleção, Trein. e Orient. Profissional	359.795,83	0,00	359.795,83	6.291,07	51.065,51	14%
E.4.3 - Serviços Fotográficos e Vídeos	0,00	0,00	0,00	0,00	0,00	0%
E.4.4 - Serviços de Apoio Administrativo e Operacional	2.159.140,64	-299.527,45	1.859.613,19	93.937,64	661.898,76	36%
E.4.5 - Seguros de Bens Móveis	18.245,36	0,00	18.245,36	1.770,00	17.967,50	98%
E.4.6 - Seguros de Bens Imóveis	15.022,89	0,00	15.022,89	72,53	13.300,55	89%
E.4.7 - Locação de Bens Móveis, Máquinas e Equipamentos	0,00	0,00	0,00	0,00	0,00	0%
E.4.8 - Locação de Bens Imóveis	1.708.844,13	-350,47	1.708.493,66	114.846,09	808.475,05	47%
E.4.9 - Condomínios	276.118,67	0,00	276.118,67	15.555,99	116.830,33	42%
E.4.10 - Serviços de Reparos, Adapt. e Conserv de Bens Móveis e Imóveis	727.849,02	-299.647,32	428.201,70	2.783,97	39.929,09	9%

Comparativo Despesas (R\$) : Orçada para Ano / Realizada no Período						
Despesa Corrente	Programação 2021	Transposições Orçamentárias e/ou Ajustes Contabeis	Orçamento Final 31/08/2021	Realizado no Mês de Agosto	Realizado nos Meses de Janeiro a Agosto	(%) de realização no ano
E.4.11 - Manutenção e Conservação de Veículos	90.000,00	0,00	90.000,00	545,16	20.374,34	23%
E.4.12 - Serviços de Energia Elétrica e Gás	309.633,12	0,00	309.633,12	3.312,34	30.627,86	10%
E.4.13 - Serviços de Água e Esgoto	16.099,00	350,47	16.449,47	289,53	2.776,04	17%
E.4.14 - Serviços de Correios e Telégrafos	390.983,50	0,00	390.983,50	1.348,95	65.833,49	17%
E.4.15 - Aquisição de Sistemas/Programas (software)	221.172,94	886,06	222.059,00	0,00	0,00	0%
E.4.16 - Assinaturas e Periódicos	0,00	0,00	0,00	0,00	0,00	0%
E.4.17 - Serviços Gráficos	0,00	0,00	0,00	0,00	0,00	0%
E.4.18 - Despesas com Telecomunicações	172.258,85	0,00	172.258,85	7.262,98	69.075,57	40%
E.4.19 - Cópias, Encadernações e Microfilmagens	0,00	0,00	0,00	0,00	0,00	0%
E.4.20 - Serviços de Transporte	0,00	0,00	0,00	0,00	0,00	0%
E.4.21 - Carteiras Profissionais	0,00	0,00	0,00	0,00	0,00	0%
E.4.22 - Reforma em Bens Imóveis de Terceiros	0,00	0,00	0,00	0,00	0,00	0%
E.4.23 - Despesas Miúdas de Pronto Pagamento	4.794,92	0,00	4.794,92	645,52	2.461,97	51%
E.4.24 - Outras Despesas	338,86	0,00	338,86	0,00	0,00	0%
E.4.25 - Despesas com Serviços de Estacionamento	56.769,29	30.000,00	86.769,29	3.330,99	24.816,93	29%
E.4.26 - Despesas de Exercícios Anteriores	0,00	0,00	0,00	0,00	0,00	0%
<b>E.5 - PASSAGENS = SOMA (E.5.1 e E.5.2)</b>	<b>506.118,05</b>	<b>-70.000,00</b>	<b>436.118,05</b>	<b>755,96</b>	<b>755,96</b>	<b>0%</b>
E.5.1 - Conselheiros/Convidados	336.741,09	-70.000,00	266.741,09	755,96	755,96	0%
E.5.2 - PASSAGENS - Funcionários	169.376,96	0,00	169.376,96	0,00	0,00	0%
<b>E.6 - BENEFÍCIOS A PESSOAL = SOMA (B.6.1 até B.6.4)</b>	<b>4.453.793,19</b>	<b>471.269,50</b>	<b>4.925.062,69</b>	<b>445.059,19</b>	<b>3.568.970,89</b>	<b>72%</b>
E.6.1 - Vale Transporte	253.794,65	0,00	253.794,65	0,00	1.796,30	1%
E.6.2 - Programa de Alimentação ao Trabalhador - PAT	1.996.151,84	274.046,63	2.270.198,47	189.329,62	1.471.341,31	65%
E.6.3 - Outros Benefícios	0,00	0,00	0,00	0,00	0,00	0%
E.6.4 - Plano de Saude	2.203.846,70	197.222,87	2.401.069,57	255.729,57	2.095.833,28	87%

Comparativo Despesas (R\$) : Orçada para Ano / Realizada no Período						
Despesa Corrente	Programação 2021	Transposições Orçamentárias e/ou Ajustes Contabeis	Orçamento Final 31/08/2021	Realizado no Mês de Agosto	Realizado nos Meses de Janeiro a Agosto	(%) de realização no ano
<b>ENCARGOS DIVERSOS</b>						
<b>[F] - ENCARGOS DIVERSOS = (F.1)</b>	<b>1.078.601,46</b>	<b>13.000,00</b>	<b>1.091.601,46</b>	<b>93.356,07</b>	<b>820.932,09</b>	<b>75%</b>
<b>F.1 - ENCARGOS DIVERSOS = SOMA (F.1.1 até F.1.4)</b>	<b>1.078.601,46</b>	<b>13.000,00</b>	<b>1.091.601,46</b>	<b>93.356,07</b>	<b>820.932,09</b>	<b>75%</b>
F.1.1 - Indenizações e Restituições	30.061,69	36.000,00	66.061,69	1.938,03	43.306,80	66%
F.1.2 - Impostos e Taxas	108.963,17	-23.000,00	85.963,17	2.070,12	54.141,87	63%

F.1.3 - Taxas Bancárias	889.576,60	0,00	889.576,60	89.025,45	674.661,32	76%
F.1.4 - Despesas Judiciais	50.000,00	0,00	50.000,00	322,47	48.822,10	98%

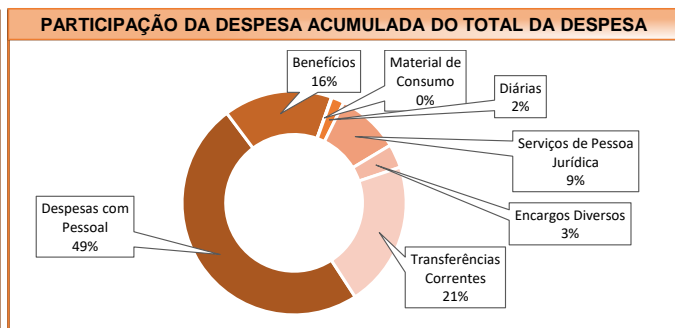
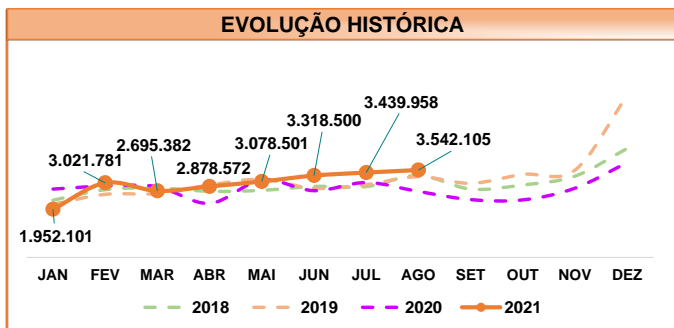
Comparativo Despesas (R\$) : Orçada para Ano / Realizada no Período						
Despesa Corrente	Programação 2021	Transposições Orçamentárias e/ou Ajustes Contabeis	Orçamento Final 31/08/2021	Realizado no Mês de Agosto	Realizado nos Meses de Janeiro a Agosto	(%) de realização no ano
<b>TRANSFERÊNCIAS CORRENTES</b>						
<b>[G] - TRANSFERÊNCIAS CORRENTES = SOMA ( G.1 até G.3)</b>	<b>6.847.457,94</b>	<b>2.939.787,64</b>	<b>9.787.245,58</b>	<b>1.030.434,32</b>	<b>5.023.997,23</b>	<b>51%</b>
G.1 - FUNDO DE APOIO AO CAU-UF	1.221.566,27	0,00	1.221.566,27	101.797,19	814.377,52	67%
G.2 - CONVÊNIOS, CONTRATOS E PATROCÍNIO	2.718.187,16	2.939.787,64	5.657.974,80	686.328,42	2.271.150,03	40%
G.3 - FUNDO - CENTRO DE SERVIÇOS COMPARTILHADOS	2.907.704,51	0,00	2.907.704,51	242.308,71	1.938.469,68	67%

Comparativo Despesas (R\$) : Orçada para Ano / Realizada no Período						
Despesa de Capital	Programação 2021	Transposições Orçamentárias e/ou Ajustes Contabeis	Orçamento Final 31/08/2021	Realizado no Mês de Agosto	Realizado nos Meses de Janeiro a Agosto	(%) de realização no ano
<b>DESPESAS DE CAPITAL</b>						
<b>[H] - CRÉDITO DISPONÍVEL DESPESA DE CAPITAL = [H.1]+[H.2]+[H.3]</b>	<b>17.588.900,00</b>	<b>0,00</b>	<b>17.588.900,00</b>	<b>0,00</b>	<b>2.000,00</b>	<b>0%</b>
<b>H.1 - OBRAS INSTALAÇÕES E REFORMAS</b>	<b>2.000.000,00</b>	<b>-59.033,93</b>	<b>1.940.966,07</b>	<b>0,00</b>	<b>0,00</b>	<b>0%</b>
H.1.1 - Reformas	2.000.000,00	-59.033,93	1.940.966,07	0,00	0,00	0%
H.1.2 - Aquisição, Reforma e Construção de Sede	0,00	0,00	0,00	0,00	0,00	0%
<b>H.2 - EQUIPAMENTOS E MATERIAIS PERMANENTES = SOMA (H.1.1 até H.1.7)</b>	<b>5.588.900,00</b>	<b>59.033,93</b>	<b>5.647.933,93</b>	<b>0,00</b>	<b>2.000,00</b>	<b>0%</b>
H.1.1 - Móveis e Utensílios	3.408.900,00	0,00	3.408.900,00	0,00	0,00	0%
H.1.2 - Máquinas e Equipamentos	20.287,96	0,00	20.287,96	0,00	0,00	0%
H.1.3 - Veículos	998.000,00	0,00	998.000,00	0,00	0,00	0%
H.1.4 - Instalações	0,00	59.033,93	59.033,93	0,00	0,00	0%
H.1.5 - Equipamentos de Processamento de Dados	411.712,04	0,00	411.712,04	0,00	2.000,00	0%
H.1.6 - Sistemas de Processamento de Dados	750.000,00	0,00	750.000,00	0,00	0,00	0%
H.1.7 - Biblioteca	0,00	0,00	0,00	0,00	0,00	0%
H.1.8 - Obras de Arte	0,00	0,00	0,00	0,00	0,00	0%
<b>H.3 - AQUISIÇÃO DE IMÓVEIS</b>	<b>10.000.000,00</b>	<b>0,00</b>	<b>10.000.000,00</b>	<b>0,00</b>	<b>0,00</b>	<b>0%</b>
<b>H.4 - DOTAÇÃO ADICIONAL POR FONTE = (H.4.1)</b>	<b>1.577.532,03</b>	<b>-1.577.532,03</b>	<b>0,00</b>	<b>0,00</b>	<b>0,00</b>	<b>0%</b>
H.4.1 - RESERVA DE CONTIGÊNCIA	1.577.532,03	-1.577.532,03	0,00	0,00	0,00	0%
<b>Total</b>	<b>65.285.576,94</b>	<b>0,00</b>	<b>65.285.576,94</b>	<b>3.542.105,18</b>	<b>23.928.900,02</b>	<b>37%</b>
					<b>Total em Transposições</b>	
					<b>% do Total do Orçamento</b>	
					<b>0,00%</b>	

## DESPESA TOTAL (em reais)

AGOSTO

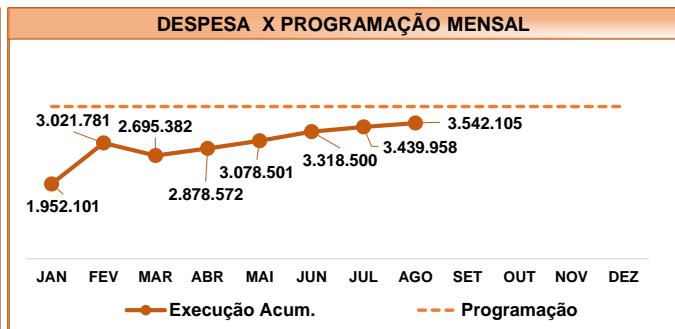
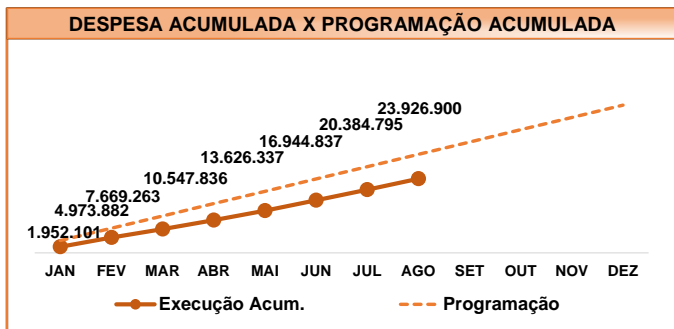
VOLTAR



### DESPESA ACUMULADA X DIFERENÇA DA PROJEÇÃO ACUM.

-19.594.818	23.928.900	Despesa total com Capital
-7.870.885	23.926.900	Despesa Corrente
-532.226	11.705.505	Despesa com Pessoal
	3.748.314	Benefícios
-407.740	20.183	Material de Consumo
-4.081.689	433.374	Diárias
-2.990.091	2.174.594	Serviços de Pessoa Jurídica
	820.932	Encargos Diversos
	5.023.997	Transferências Correntes
-11.723.933	2.000	Despesa de Capital
		631.659
		101.864
		459.025

■ Execução   
 ■ Dif. Execução e Programação



### DESPESA X PROGRAMAÇÃO MENSAL E ACUMULADA

EXERCÍCIO - AGOSTO		EXERCÍCIO - JAN - AGO	
EXECUÇÃO	3.542.105	EXECUÇÃO	23.926.900
PROGRAMAÇÃO	3.974.723	PROGRAMAÇÃO	31.797.785
	-11%		-25%

### COMPARAÇÃO COM ANO ANTERIOR

EXERCÍCIO - AGOSTO		EXERCÍCIO - JAN - AGO	
EXECUÇÃO	2.675.052,45	EXECUÇÃO	22.280.102,
VARIAÇÃO	32%	VARIAÇÃO	7%

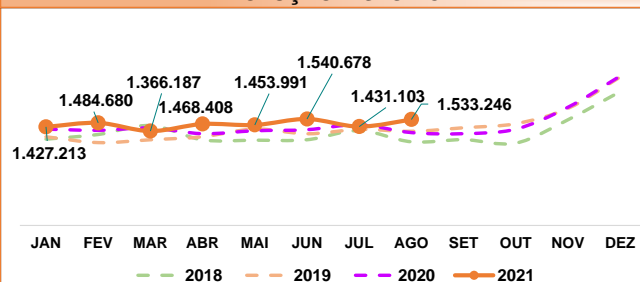


## DESPESA COM PESSOAL (em reais)

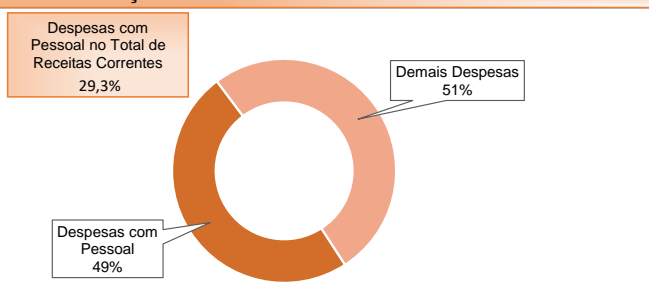
AGOSTO

VOLTAR

### EVOLUÇÃO HISTÓRICA



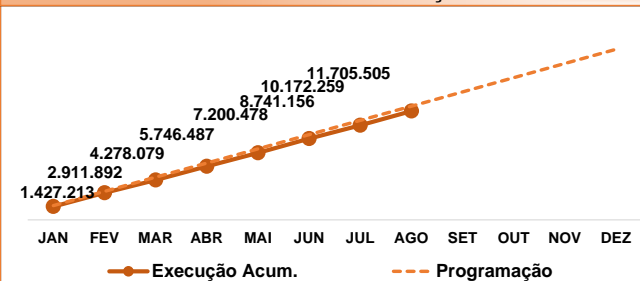
### PARTICIPAÇÃO DA DESPESA ACUMULADA DO TOTAL DA DESPESA



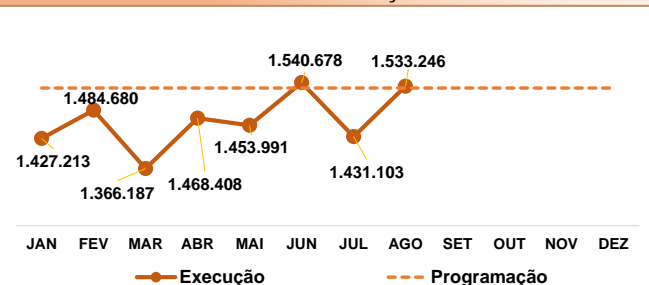
### DESPESA ACUMULADA X DIFERENÇA DA PROJEÇÃO ACUM.



### DESPESA ACUMULADA X PROGRAMAÇÃO ACUMULADA



### DESPESA X PROGRAMAÇÃO MENSAL



### DESPESA X PROGRAMAÇÃO MENSAL E ACUMULADA

EXERCÍCIO - AGOSTO		EXERCÍCIO - JAN - AGO	
EXECUÇÃO	1.533.246	EXECUÇÃO	11.705.505
PROGRAMAÇÃO	1.529.716	PROGRAMAÇÃO	12.237.731
	0%		-4%

### COMPARAÇÃO COM ANO ANTERIOR

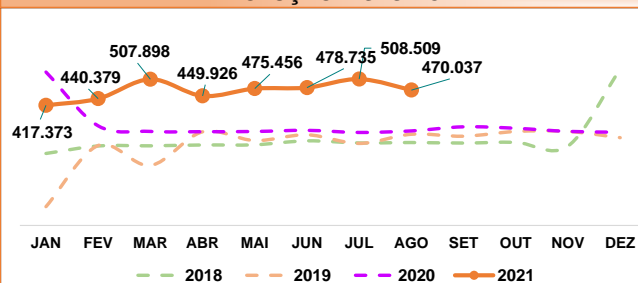
EXERCÍCIO - AGOSTO		EXERCÍCIO - JAN - AGO	
EXECUÇÃO	1.344.148,55	EXECUÇÃO	11.068.466,
VARIAÇÃO	14%	VARIAÇÃO	6%

## BENEFÍCIOS (em reais)

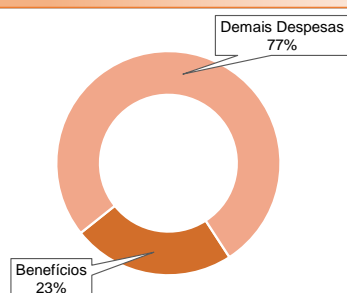
AGOSTO

VOLTAR

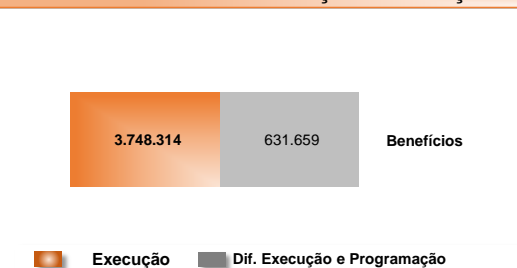
### EVOLUÇÃO HISTÓRICA



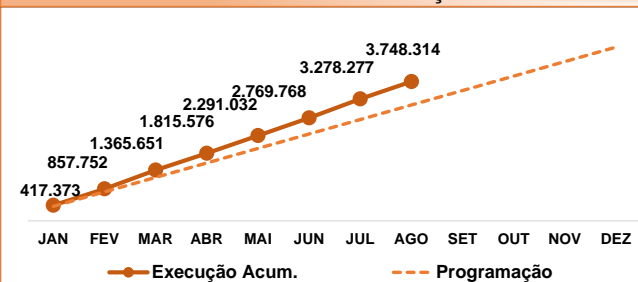
### PARTICIPAÇÃO DA DESPESA ACUMULADA DO TOTAL DA DESPESA



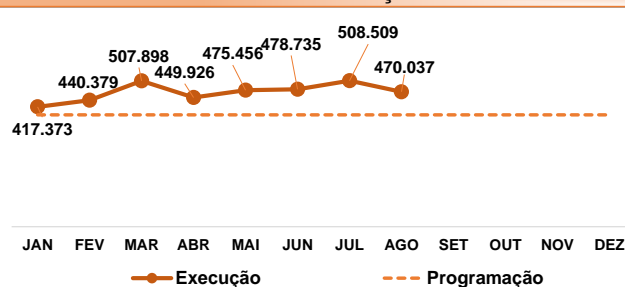
### DESPESA ACUMULADA X DIFERENÇA DA PROJEÇÃO ACUM.



### DESPESA ACUMULADA X PROGRAMAÇÃO ACUMULADA



### DESPESA X PROGRAMAÇÃO MENSAL



### DESPESA X PROGRAMAÇÃO MENSAL E ACUMULADA

EXERCÍCIO - AGOSTO		EXERCÍCIO - JAN - AGO	
EXECUÇÃO	470.037	EXECUÇÃO	3.748.314
PROGRAMAÇÃO	389.582	PROGRAMAÇÃO	3.116.655
	21%		20%

### COMPARAÇÃO COM ANO ANTERIOR

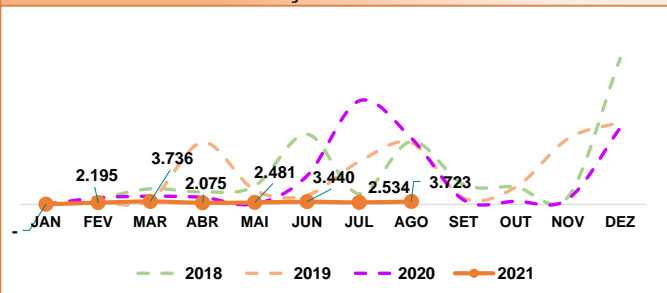
EXERCÍCIO - AGOSTO		EXERCÍCIO - JAN - AGO	
EXECUÇÃO	328.434,71	EXECUÇÃO	2.839.641,9
VARIAÇÃO	43%	VARIAÇÃO	32%

## MATERIAL DE CONSUMO (em reais)

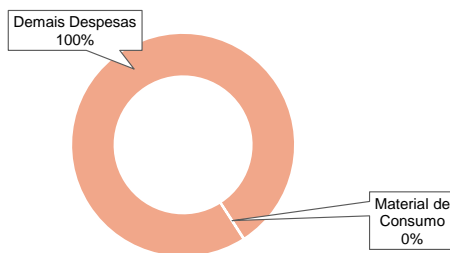
AGOSTO

VOLTAR

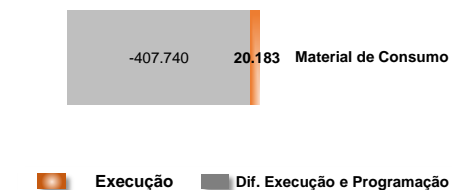
### EVOLUÇÃO HISTÓRICA



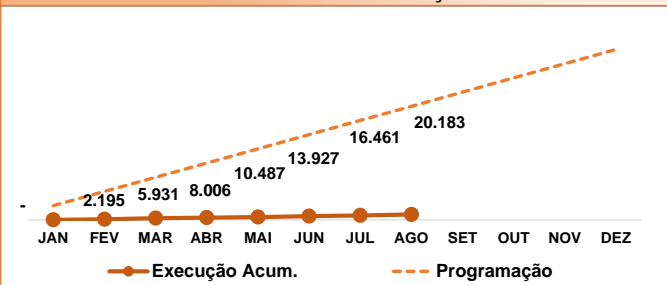
### PARTICIPAÇÃO DA DESPESA ACUMULADA DO TOTAL DA DESPESA



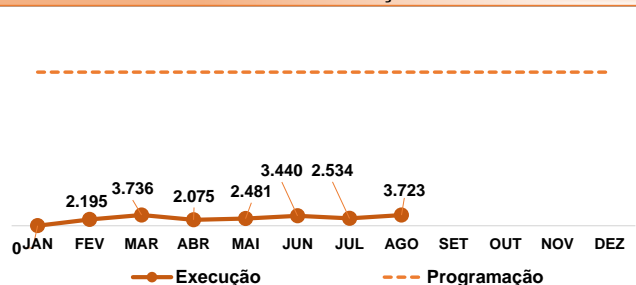
### DESPESA ACUMULADA X DIFERENÇA DA PROJEÇÃO ACUM.



### DESPESA ACUMULADA X PROGRAMAÇÃO ACUMULADA



### DESPESA X PROGRAMAÇÃO MENSAL



### DESPESA X PROGRAMAÇÃO MENSAL E ACUMULADA

EXERCÍCIO - AGOSTO		EXERCÍCIO - JAN - AGO	
EXECUÇÃO	3.723	EXECUÇÃO	20.183
PROGRAMAÇÃO	53.490	PROGRAMAÇÃO	427.923

Variação mensal: -93% (comparando execução e programação de agosto).  
Variação acumulada: -95% (comparando execução e programação de janeiro a agosto).

### COMPARAÇÃO COM ANO ANTERIOR

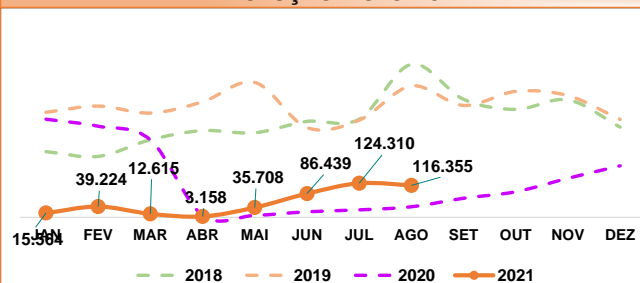
EXERCÍCIO - AGOSTO		EXERCÍCIO - JAN - AGO	
EXECUÇÃO	86.122,35	EXECUÇÃO	286.653,48
VARIAÇÃO	-96%	VARIAÇÃO	-93%

## Diárias (em reais)

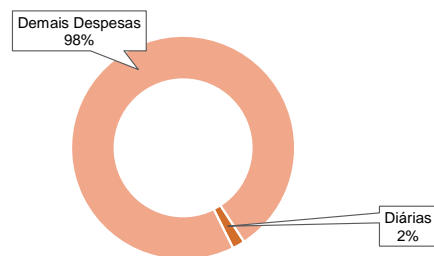
AGOSTO

VOLTAR

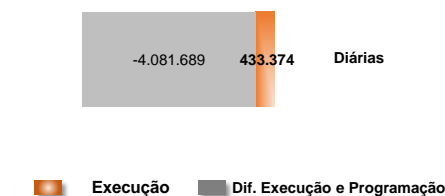
### EVOLUÇÃO HISTÓRICA



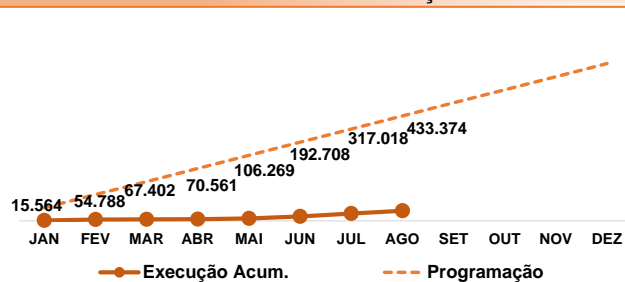
### PARTICIPAÇÃO DA DESPESA ACUMULADA DO TOTAL DA DESPESA



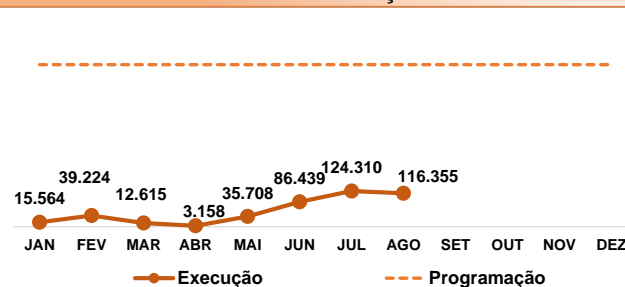
### DESPESA ACUMULADA X DIFERENÇA DA PROJEÇÃO ACUM.



### DESPESA ACUMULADA X PROGRAMAÇÃO ACUMULADA



### DESPESA X PROGRAMAÇÃO MENSAL



### DESPESA X PROGRAMAÇÃO MENSAL E ACUMULADA

EXERCÍCIO - AGOSTO		EXERCÍCIO - JAN - AGO	
EXECUÇÃO	116.355	EXECUÇÃO	433.374
PROGRAMAÇÃO	564.383	PROGRAMAÇÃO	4.515.062
	-79%		-90%

### COMPARAÇÃO COM ANO ANTERIOR

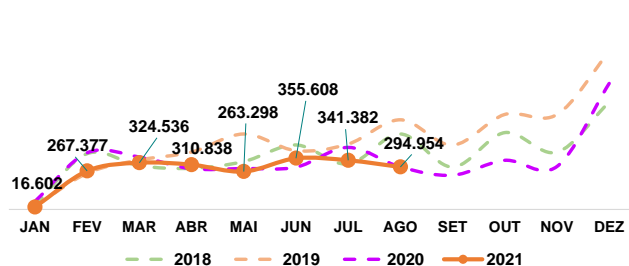
EXERCÍCIO - AGOSTO		EXERCÍCIO - JAN - AGO	
EXECUÇÃO	38.565,95	EXECUÇÃO	1.072.374,5
VARIÇÃO	202%	VARIÇÃO	-60%

## SERVIÇOS DE PESSOA JURÍDICA (em reais)

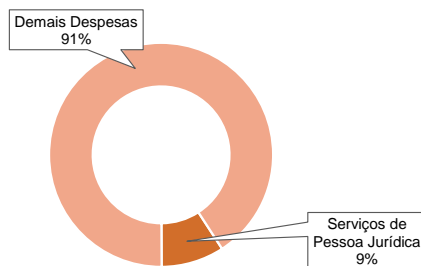
AGOSTO

VOLTAR

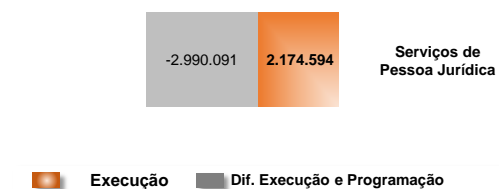
### EVOLUÇÃO HISTÓRICA



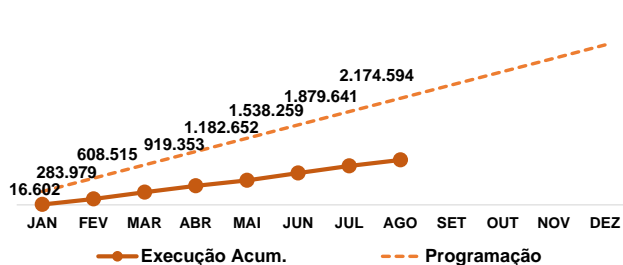
### PARTICIPAÇÃO DA DESPESA ACUMULADA DO TOTAL DA DESPESA



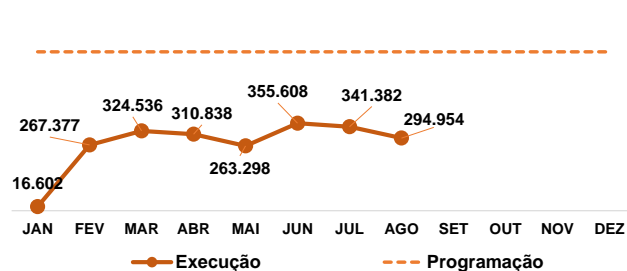
### DESPESA ACUMULADA X DIFERENÇA DA PROJEÇÃO ACUM.



### DESPESA ACUMULADA X PROGRAMAÇÃO ACUMULADA



### DESPESA X PROGRAMAÇÃO MENSAL



### DESPESA X PROGRAMAÇÃO MENSAL E ACUMULADA

EXERCÍCIO - AGOSTO		EXERCÍCIO - JAN - AGO	
EXECUÇÃO	294.954	EXECUÇÃO	2.174.594
PROGRAMAÇÃO	645.586	PROGRAMAÇÃO	5.164.685
			-54%
			-58%

### COMPARAÇÃO COM ANO ANTERIOR

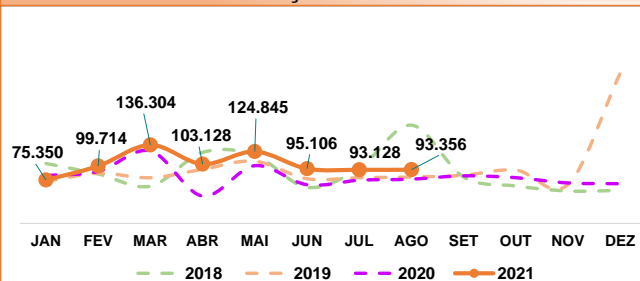
EXERCÍCIO - AGOSTO		EXERCÍCIO - JAN - AGO	
EXECUÇÃO	295.054,68	EXECUÇÃO	2.401.165,1
VARIAÇÃO	0%	VARIAÇÃO	-9%

## ENCARGOS DIVERSOS (em reais)

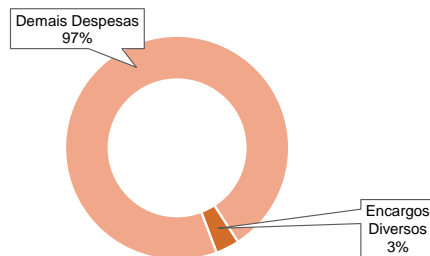
AGOSTO

VOLTAR

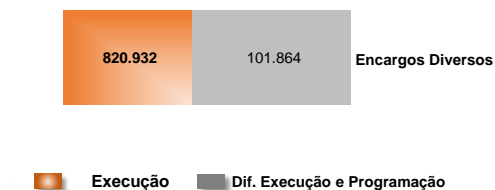
### EVOLUÇÃO HISTÓRICA



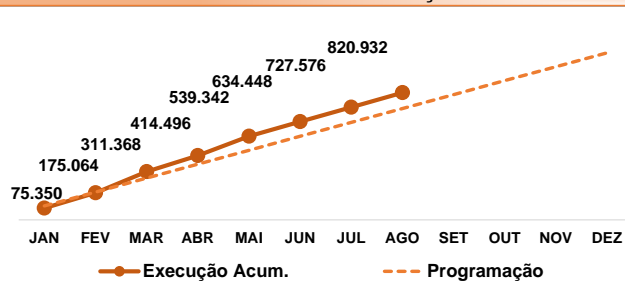
### PARTICIPAÇÃO DA DESPESA ACUMULADA DO TOTAL DA DESPESA



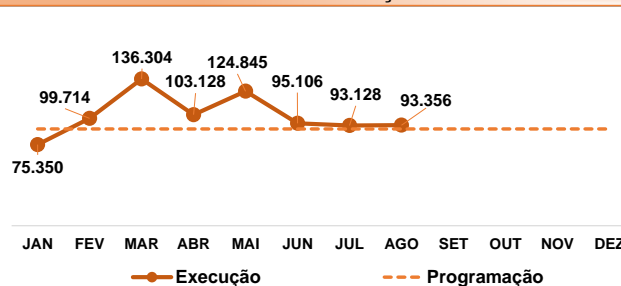
### DESPESA ACUMULADA X DIFERENÇA DA PROJEÇÃO ACUM.



### DESPESA ACUMULADA X PROGRAMAÇÃO ACUMULADA



### DESPESA X PROGRAMAÇÃO MENSAL



### DESPESA X PROGRAMAÇÃO MENSAL E ACUMULADA

EXERCÍCIO - AGOSTO		EXERCÍCIO - JAN - AGO	
EXECUÇÃO	93.356	EXECUÇÃO	820.932
PROGRAMAÇÃO	89.883	PROGRAMAÇÃO	719.068
	4%		14%

### COMPARAÇÃO COM ANO ANTERIOR

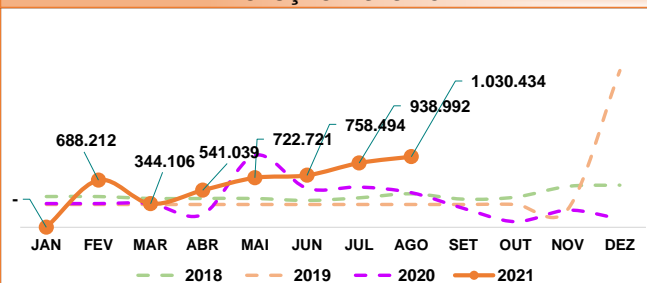
EXERCÍCIO - AGOSTO		EXERCÍCIO - JAN - AGO	
EXECUÇÃO	76.884,90	EXECUÇÃO	666.548,26
VARIAÇÃO	21%	VARIAÇÃO	23%

## TRANSFERÊNCIA CORRENTE (em reais)

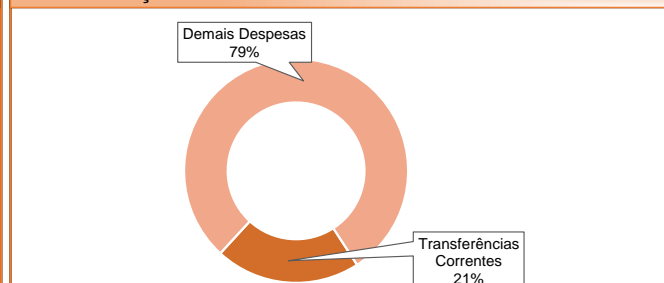
AGOSTO

VOLTAR

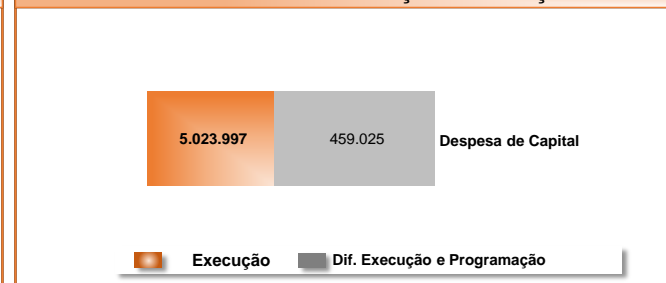
### EVOLUÇÃO HISTÓRICA



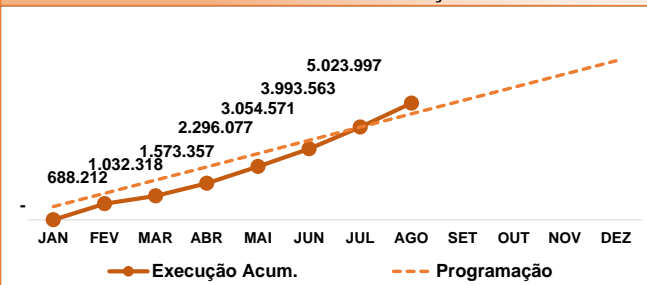
### PARTICIPAÇÃO DA DESPESA ACUMULADA DO TOTAL DA DESPESA



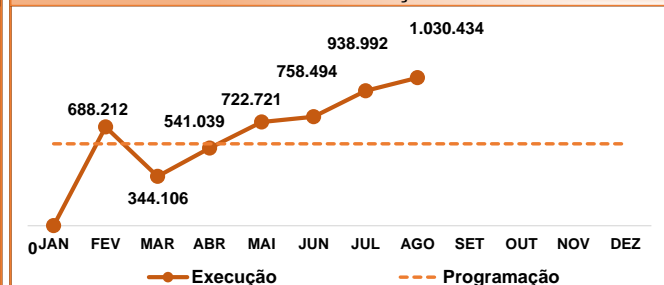
### DESPESA ACUMULADA X DIFERENÇA DA PROJEÇÃO ACUM.



### DESPESA ACUMULADA X PROGRAMAÇÃO ACUMULADA



### DESPESA X PROGRAMAÇÃO MENSAL



### DESPESA X PROGRAMAÇÃO MENSAL E ACUMULADA

EXERCÍCIO - AGOSTO		EXERCÍCIO - JAN - AGO	
EXECUÇÃO	1.030.434	EXECUÇÃO	5.023.997
PROGRAMAÇÃO	570.621	PROGRAMAÇÃO	4.564.972

81% (comparação mensal) e 10% (comparação acumulada)

### COMPARAÇÃO COM ANO ANTERIOR

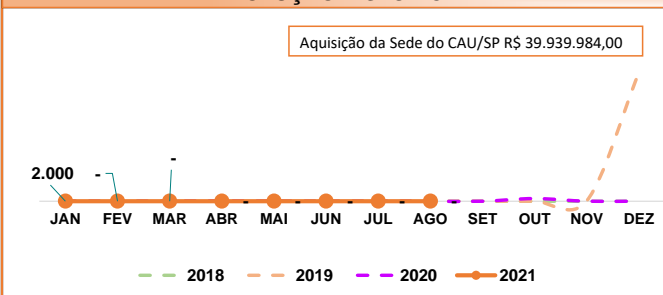
EXERCÍCIO - AGOSTO		EXERCÍCIO - JAN - AGO	
EXECUÇÃO	505.841,31	EXECUÇÃO	3.945.252,0
VARIAÇÃO	104%	VARIAÇÃO	27%

## Despesa de Capital (em reais)

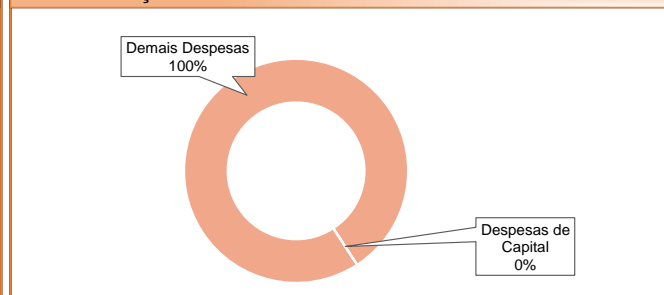
AGOSTO

VOLTAR

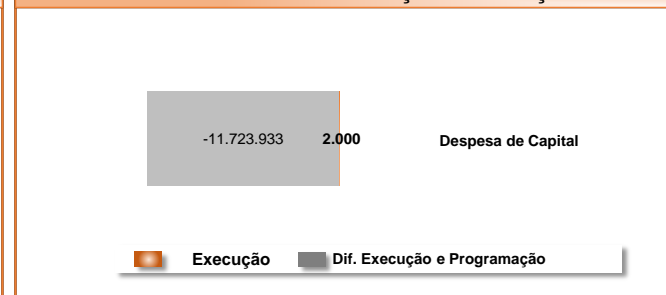
### EVOLUÇÃO HISTÓRICA



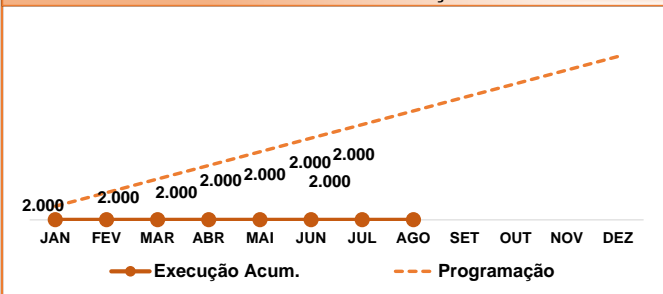
### PARTICIPAÇÃO DA DESPESA ACUMULADA DO TOTAL DA DESPESA



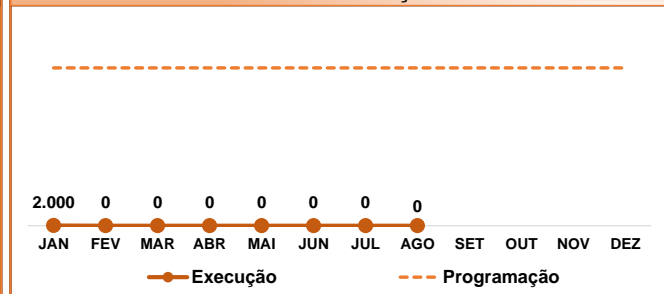
### DESPESA ACUMULADA X DIFERENÇA DA PROJEÇÃO ACUM.



### DESPESA ACUMULADA X PROGRAMAÇÃO ACUMULADA



### DESPESA X PROGRAMAÇÃO MENSAL



### DESPESA X PROGRAMAÇÃO MENSAL E ACUMULADA

EXERCÍCIO - AGOSTO		EXERCÍCIO - JAN - AGO	
EXECUÇÃO	-	EXECUÇÃO	2.000
PROGRAMAÇÃO	1.465.742	PROGRAMAÇÃO	11.725.933

-100% -100%

### COMPARAÇÃO COM ANO ANTERIOR

EXERCÍCIO - AGOSTO		EXERCÍCIO - JAN - AGO	
EXECUÇÃO	0,00	EXECUÇÃO	102.306,00
VARIAÇÃO	#DIV/0!	VARIAÇÃO	-98%



QUANTITATIVO

---

**COMISSÃO DE PLANEJAMENTO  
E FINANÇAS DO  
CAU/SP**



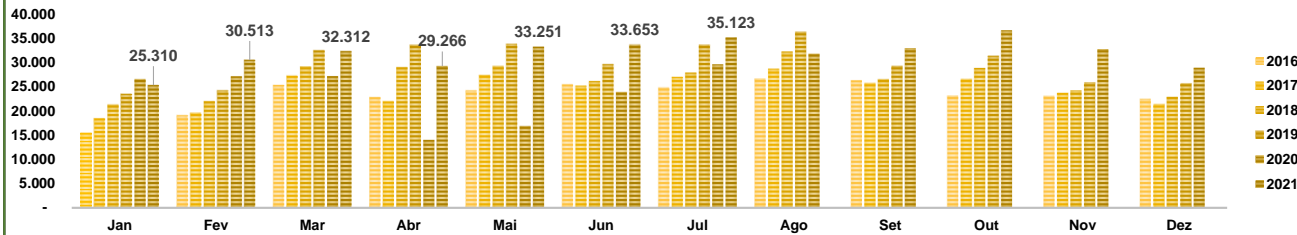


## RRT - QUANTITATIVO

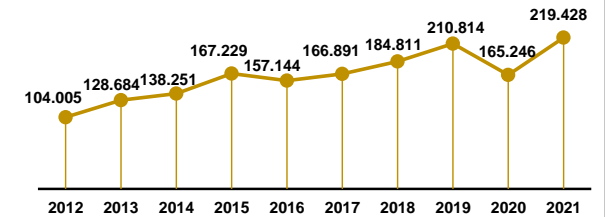
AGOSTO

VOLTAR

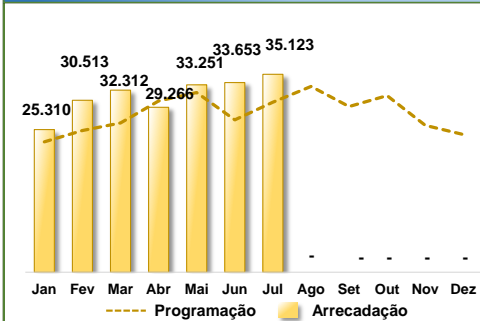
### RRT - EVOLUÇÃO HISTÓRICA



### RRT - ANUAL (Julho Acumulado)

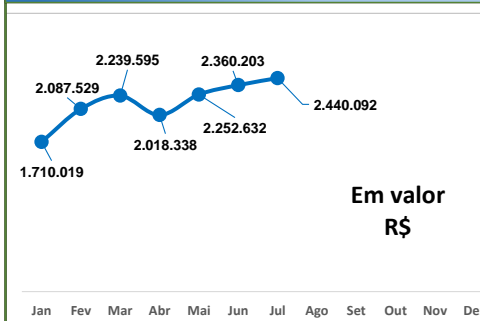


### RRT - COMPARATIVO X PROJEÇÃO

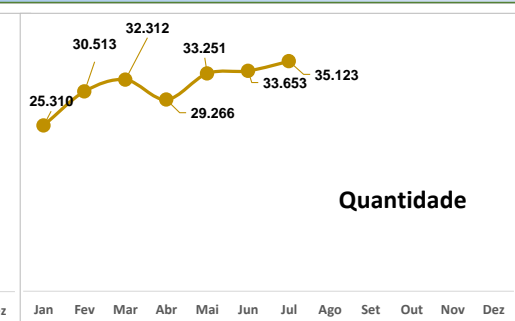


	Program.	Arrecad.	Progr. x Arrec.
Jan	23.135	25.310	9%
Fev	25.152	30.513	21%
Mar	26.492	32.312	22%
Abr	30.392	29.266	-4%
Mai	31.874	33.251	4%
Jun	27.041	33.653	24%
Jul	30.180	35.123	16%
Ago	32.972	-	-100%
Set	29.397	-	-100%
Out	31.334	-	-100%
Nov	26.047	-	-100%
Dez	24.426	-	-

### RRT - VALOR E QUANTITATIVO



Em valor  
R\$



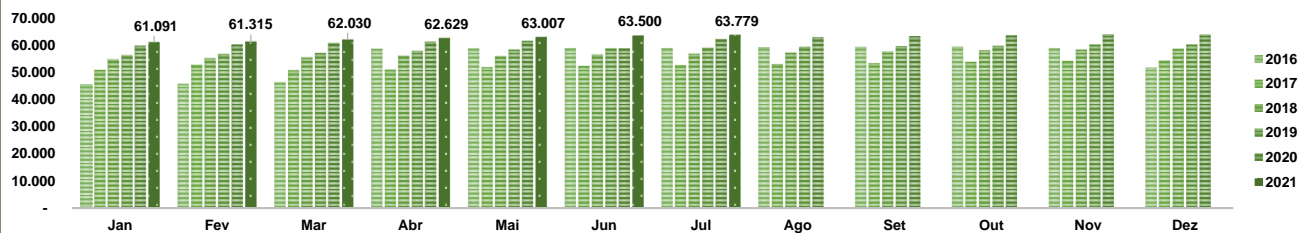
Quantidade

## ARQUITETOS E URBANISTAS - QUANTITATIVO

AGOSTO

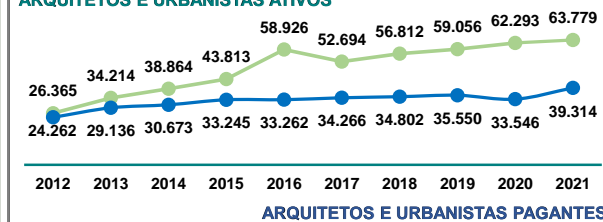
VOLTAR

### ARQUITETOS E URBANISTAS - ATIVO - EVOLUÇÃO HISTÓRICA



### ARQUITETOS E URBANISTAS

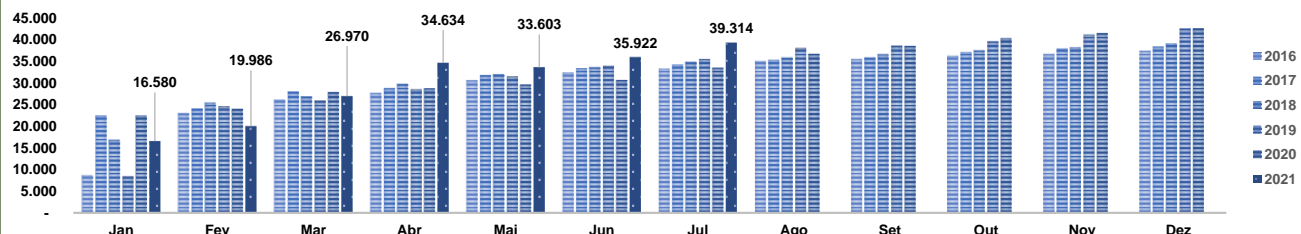
#### ARQUITETOS E URBANISTAS ATIVOS



63007  
33603  
29404

47%  
100%  
53,3%

### ARQUITETOS E URBANISTAS - PAGANTES



### CLASSIFICAÇÃO POR GÊNERO



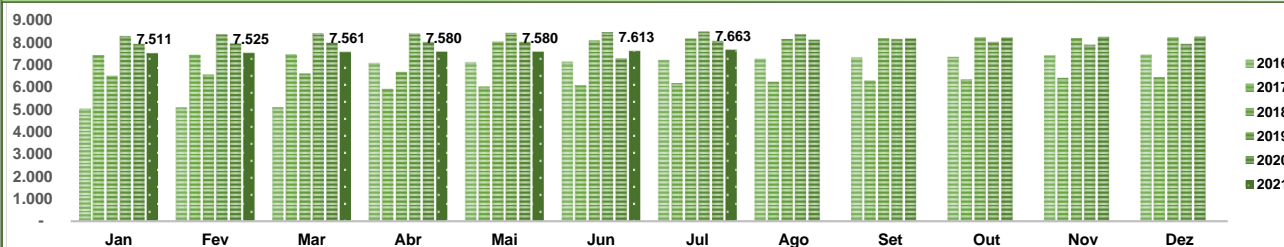


**EMPRESAS - QUANTITATIVO**

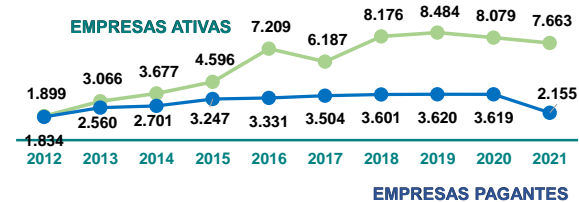
**AGOSTO**

**VOLTAR**

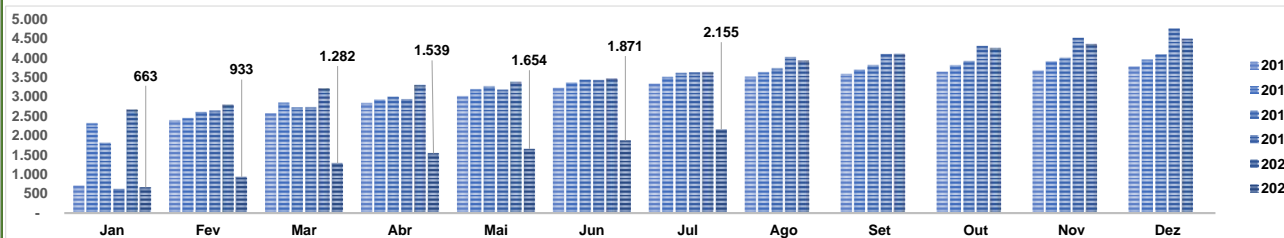
**PESSOA JURÍDICA - ATIVA - EVOLUÇÃO HISTÓRICA**



**EMPRESAS**



**ARQUITETOS E URBANISTAS - PAGANTES - EVOLUÇÃO HISTÓRICA**



**FIM**

---

**COMISSÃO DE PLANEJAMENTO  
E FINANÇAS DO  
CAU/SP**

