



<b>PROCESSO</b>	
<b>INTERESSADO</b>	CPFi - CAU/SP
<b>ASSUNTO</b>	<b>Apresentação da Prestação de Contas e Balanço Contábil – Junho e 2º Trimestre 2021.</b>
<b>DELIBERAÇÃO Nº 31/2021 - CPFi -CAU/SP</b>	

A COMISSÃO DE PLANEJAMENTO E FINANÇAS - CPFi - CAU/SP, reunida ordinária e de forma híbrida, no uso das competências que lhe conferem os artigos 91 e 98 do Regimento Interno do CAU/SP, após análise do assunto em epígrafe, e

Considerando a Resolução CAU/BR número 200/2020, que dispõe sobre procedimentos orçamentários, contábeis, e de prestação de contas e apresentação do Relatório de Gestão Integrado anuais;

Considerando que as apresentações, análises e aprovações das Prestações de Contas do CAU/SP devem ser realizadas periodicamente;

Considerando a apresentação da Prestação de Contas e do Balanço Contábil – Junho e 2º Trimestre 2021, elaborados pela equipe técnica da Gerência Financeira (GF) do CAU/SP;

Considerando que todas as deliberações de comissão devem ser encaminhadas à Presidência do CAU/SP, para verificação e encaminhamentos, conforme Regimento Interno do CAU/SP.

**DELIBERA:**

1. Aprovar a Prestação de Contas e Balanço Contábil de Junho e 2º Trimestre 2021;
2. Encaminhar a presente deliberação à Presidência para verificação e demais providências.

Com **10 votos favoráveis** dos (as) conselheiros (as), Renata Alves Sunega, Barbara Emilia Kemp Dugaich Auto, Bruna Beatriz Nascimento Fregonezi, Daniel Passos Proença, Juliana Souza Santos, José Renato Soibelman Melhem, Maria Eduarda Curio Alcantara e Silva, Sandra Aparecida Rufino, Vera Lucia Blat Migliorini e Rosana Ferrari **00 votos contrários e 00 abstenções**.

São Paulo/SP, 08 de julho de 2021.

Considerando o estabelecido no Despacho PRES-CAUSP nº 019/2020, que aprovou a participação virtual de membros de comissões permanentes do CAU/SP nas reuniões presenciais, atesto a veracidade e a autenticidade das informações prestadas.

ALEXANDRE SUGUIYAMA ROVAI  
Assistente Técnico Administrativo

Prestação de Contas  
**JUNHO 2021**

---

**COMISSÃO DE PLANEJAMENTO  
E FINANÇAS DO  
CAU/SP**



## DASHBOARD RECEITA E DESPESA EXERCÍCIO 2021

**JUNHO**

**GERAL**

**VISÃO GERAL**

**QUADRO DE RECEITA**

**GERAR PDF**

**QUADRO DE DESPESA**

**RECEITA**

**RECEITA TOTAL**

ANUIDADE PESSOA FÍSICA

ARREC. SEM APL. FINANC. E RECEITAS DIVERSAS

ANUIDADE PESSOA JURÍDICA

RRT

ANUIDADE PESSOA FÍSICA ANOS ANTERIORES

APLICAÇÃO FINANCEIRA

ANUIDADE PESSOA JURÍDICA ANOS ANTERIORES

MULTAS E JUROS

RECEITAS DIVERSAS

**DESPESA**

**DESPESA TOTAL**

SERVIÇOS DE PESSOA JURÍDICA

DESPESAS COM PESSOAL

ENCARGOS DIVERSOS

BENEFÍCIOS

TRANSFERÊNCIA CORRENTE

MATERIAL DE CONSUMO

DESPESA DE CAPITAL

DIÁRIAS


**QUANTITATIVO**

RRT


PESSOA FÍSICA

PESSOA JURÍDICA

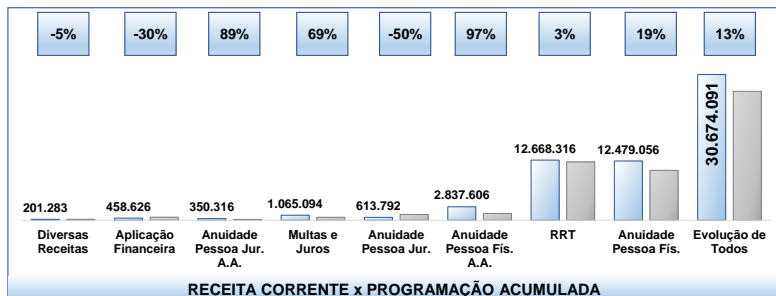
<b>4.690.127,73</b>	<b>30.674.091,42</b>	<b>27.140.190,98</b>	<b>64,3%</b>
RECEITA MENSAL	RECEITA ACUMULADA	PROGRAMAÇÃO ACUMULADA	% ARRECADADO



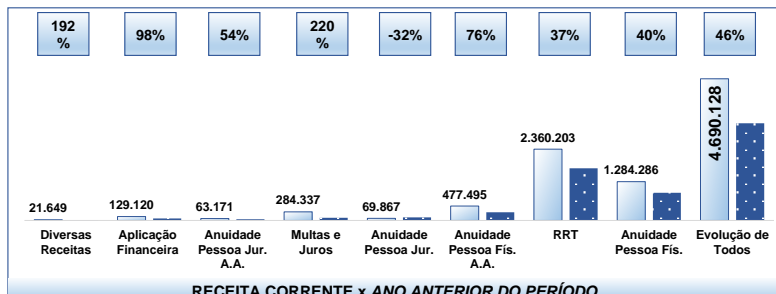
RECEITA CORRENTE DO PERÍODO



RECEITA CORRENTE x PROGRAMAÇÃO DO PERÍODO

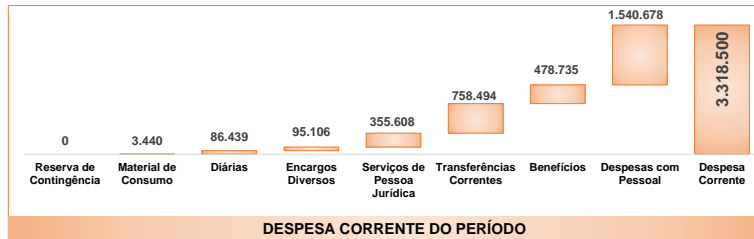


RECEITA CORRENTE x PROGRAMAÇÃO ACUMULADA

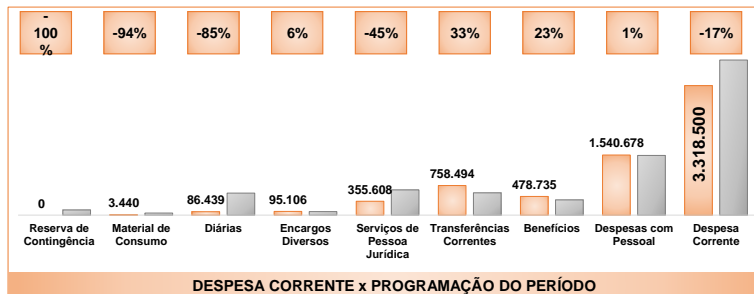


RECEITA CORRENTE x ANO ANTERIOR DO PERÍODO

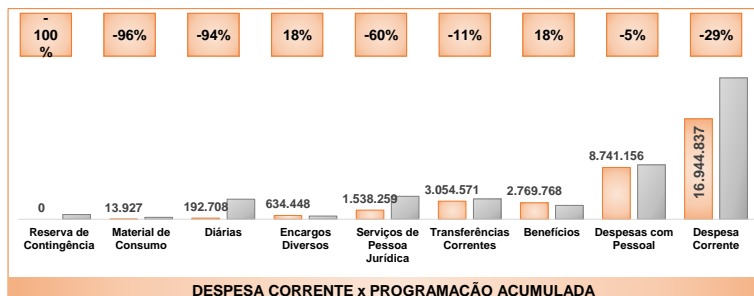
<b>3.318.500</b>	<b>16.944.837</b>	<b>23.848.338</b>	<b>35,5%</b>
DESPESA MENSAL	DESPESA ACUMULADA	PROGRAMAÇÃO ACUMULADA	% EXECUTADO



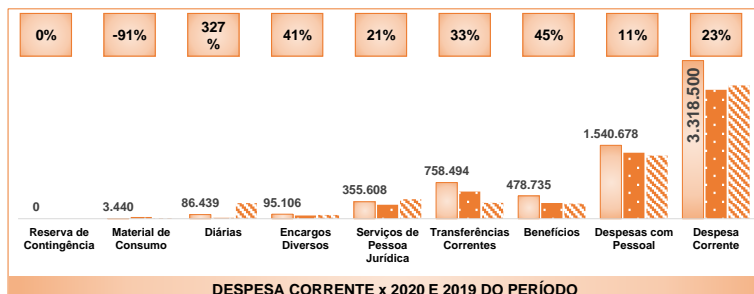
DESPESA CORRENTE DO PERÍODO



DESPESA CORRENTE x PROGRAMAÇÃO DO PERÍODO



DESPESA CORRENTE x PROGRAMAÇÃO ACUMULADA



DESPESA CORRENTE x 2020 E 2019 DO PERÍODO

<b>JUNHO</b>
PERÍODO DE ANÁLISE

VOLTAR

# **RECEITAS**

***JUNHO 2021***

---

**COMISSÃO DE PLANEJAMENTO  
E FINANÇAS DO  
CAU/SP**

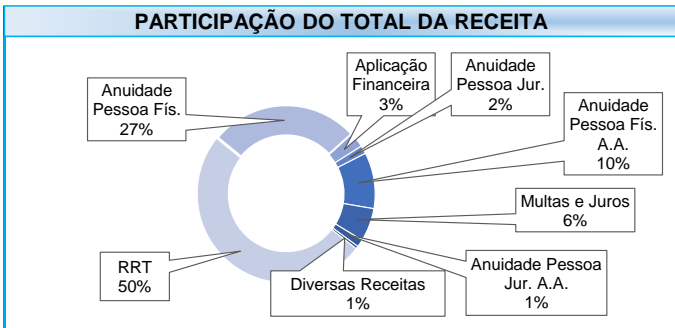
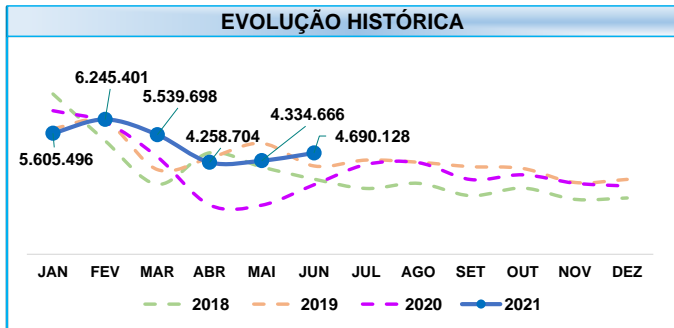


Fontes de Receita						
Receitas Orçamentárias (R\$)	Programação 2021	Projetado em Junho 2021	Arrecadado Junho 2021	Arrecadado de Janeiro a Junho 2021	% de arrecadação no período	% de arrecadação no Ano
Anuidade Pessoa Física	13.202.047,81	965.890,34	1.284.285,54	12.479.056,46	133%	95%
Anuidade Pessoa Física anos anteriores	2.865.419,24	165.212,84	477.495,12	2.837.605,98	289%	99%
Anuidade Pessoa Jurídica	1.533.262,45	112.100,14	69.867,09	613.792,40	62%	40%
Anuidade Pessoa Jurídica anos anteriores	393.796,56	22.260,87	63.170,69	350.316,44	284%	89%
RRT	26.599.282,72	2.077.209,46	2.360.203,20	12.668.316,34	114%	48%
Multas e taxas	1.422.360,29	81.862,36	284.337,13	1.065.094,32	347%	75%
<b>Total das Receitas de Arrecadação</b>	<b>46.016.169,07</b>	<b>3.424.536,01</b>	<b>4.539.358,77</b>	<b>30.014.181,94</b>	<b>133%</b>	<b>65%</b>
Restituições de Patrocínios/Restituição 20% de Taxas Bancárias/Emolumentos/Multas de Infração	480.507,87	36.011,68	21.648,81	201.283,26	60%	42%
<b>Total das Receitas Arrecadação + outras receitas</b>	<b>46.496.676,94</b>	<b>3.460.547,69</b>	<b>4.561.007,58</b>	<b>30.215.465,20</b>	<b>132%</b>	<b>65%</b>
Aplicação Financeira	1.200.000,00	97.981,83	129.120,15	458.626,22	132%	38%
<b>Total das Receitas correntes</b>	<b>47.696.676,94</b>	<b>3.558.529,52</b>	<b>4.690.127,73</b>	<b>30.674.091,42</b>	<b>132%</b>	<b>64%</b>
Orçamento (Superávit dos exercícios anteriores)	17.588.900,00	0,00	0,00	0,00	0%	0%
<b>Total das Receitas</b>	<b>65.285.576,94</b>	<b>3.558.529,52</b>	<b>4.690.127,73</b>	<b>30.674.091,42</b>	<b>132%</b>	<b>47%</b>

## RECEITA TOTAL (em reais)

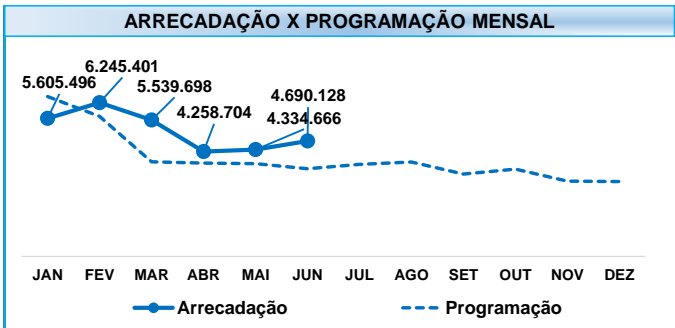
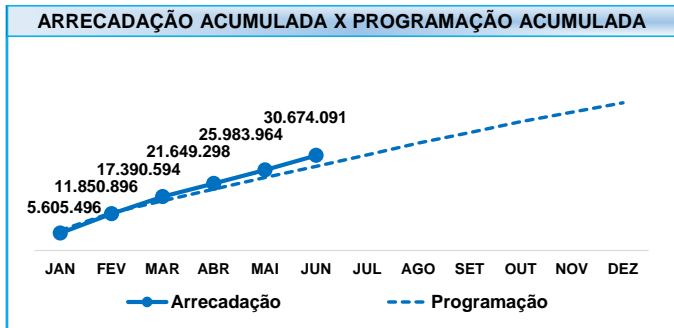
JUNHO

VOLTAR



### ARRECAÇÃO X DIFERENÇA ARRECAÇÃO

Item	Arrecadação	Dif. Arrecadação e Programação
Receita Total	4.690.128	1.131.598
Todos Sem Aplic. Financ. e Receitas Div.	4.539.359	1.114.823
RRT	2.360.203	282.994
Anuidade Pessoa Física	1.284.286	318.395
Aplicação Financeira	129.120	31.138
Anuidade Pessoa Jurídica	-42.233	69.867
Anuidade Pessoa Física Anos Anteriores	477.495	312.282
Multas e Juros	284.337	202.475
Anuidade Pessoa Jurídica Anos Anteriores	63.171	40.910
Receitas Diversas	-14.363	
Dif. Arrecadação e Programação		



### ARRECAÇÃO X PROGRAMAÇÃO MENSAL E ACUMULADA

EXERCÍCIO - JUNHO		EXERCÍCIO - JAN - JUN	
ARRECAÇÃO	4.690.128	ARRECAÇÃO	30.674.091
PROGRAMAÇÃO	3.558.530	PROGRAMAÇÃO	27.140.191
	32%		13%

### COMPARAÇÃO COM ANO ANTERIOR

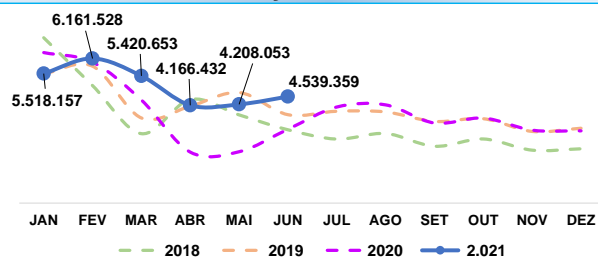
EXERCÍCIO - JUNHO		EXERCÍCIO - JAN - JUN	
ARRECAÇÃO	3.219.878	ARRECAÇÃO	25.053.040
VARIAÇÃO	46%	VARIAÇÃO	22%

## TODOS SEM APLICAÇÃO FINANCEIRA E RECEITAS DIVERSAS (em reais)

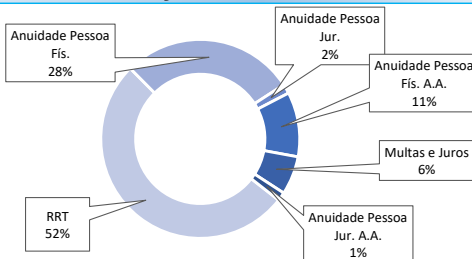
JUNHO

VOLTAR

### EVOLUÇÃO HISTÓRICA



### PARTICIPAÇÃO DO TOTAL DA RECEITA

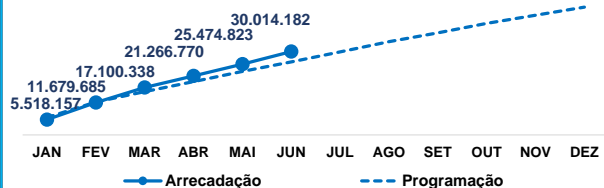


### ARRECADAÇÃO X DIFERENÇA ARRECADAÇÃO

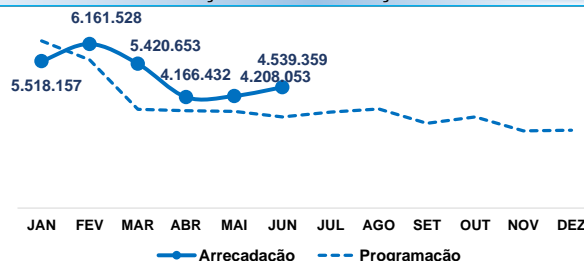
Item	Arrecadação	Dif. Arrecadação e Programação
Receita Total	4.690.128	1.131.598
Todos Sem Aplic. Financ. e Receitas Div.	4.539.359	1.114.823
RRT	2.360.203	282.994
Anuidade Pessoa Física	1.284.286	318.395
Anuidade Pessoa Jurídica	129.120	31.138
Anuidade Pessoa Física Anos Anteriores	-42.233	69.867
Multas e Juros	477.495	312.282
Anuidade Pessoa Jurídica Anos Anteriores	284.337	202.475
Receitas Diversas	63.171	40.910
<b>Total</b>	<b>-4.363</b>	<b>21.649</b>

### ARRECADAÇÃO ACUMULADA X PROGRAMAÇÃO ACUMULADA

#### COMPARAÇÃO COM ANO ANTERIOR



### ARRECADAÇÃO X PROGRAMAÇÃO MENSAL



### ARRECADAÇÃO X PROGRAMAÇÃO MENSAL E ACUMULADA

EXERCÍCIO - JUNHO		EXERCÍCIO - JAN - JUN	
ARRECADAÇÃO	4.539.359	ARRECADAÇÃO	30.014.182
PROGRAMAÇÃO	3.424.536	PROGRAMAÇÃO	26.270.652

#### COMPARAÇÃO COM ANO ANTERIOR

EXERCÍCIO - JUNHO		EXERCÍCIO - JAN - JUN	
ARRECADAÇÃO	3.147.099	ARRECADAÇÃO	24.315.233
VARIAÇÃO	44%	VARIAÇÃO	23%

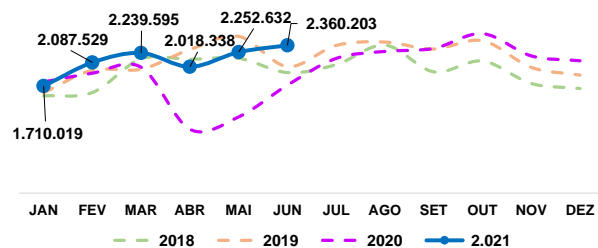


**RRT (em reais)**

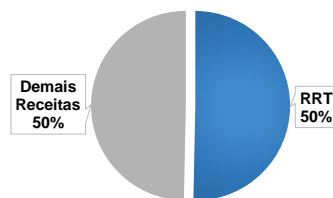
**JUNHO**

**VOLTAR**


**EVOLUÇÃO HISTÓRICA**



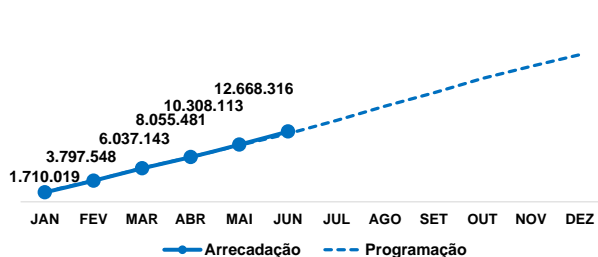
**PARTICIPAÇÃO DO TOTAL DA RECEITA**



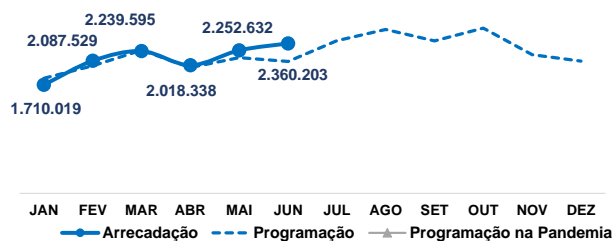
**ARRECADAÇÃO X DIFERENÇA ARRECADAÇÃO**



**ARRECADAÇÃO ACUMULADA X PROGRAMAÇÃO ACUMULADA**



**ARRECADAÇÃO X PROGRAMAÇÃO MENSAL**



**ARRECADAÇÃO X PROGRAMAÇÃO MENSAL E ACUMULADA**

EXERCÍCIO - JUNHO		EXERCÍCIO - JAN - JUN	
ARRECADAÇÃO	2.360.203	ARRECADAÇÃO	12.668.316
PROGRAMAÇÃO	2.077.209	PROGRAMAÇÃO	12.272.511

Variação mensal: 14%  
Variação acumulada: 3%

**COMPARAÇÃO COM ANO ANTERIOR**

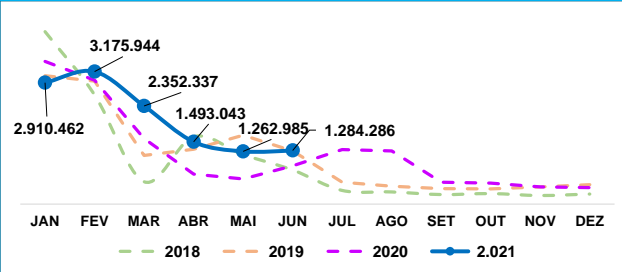
EXERCÍCIO - JUNHO		EXERCÍCIO - JAN - JUN	
ARRECADAÇÃO	1.725.095	ARRECADAÇÃO	9.666.482
VARIAÇÃO	37%	VARIAÇÃO	31%

## ANUIDADE PESSOA FÍSICA (em reais)

JUNHO

VOLTAR

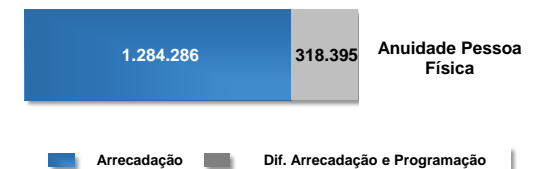
### EVOLUÇÃO HISTÓRICA



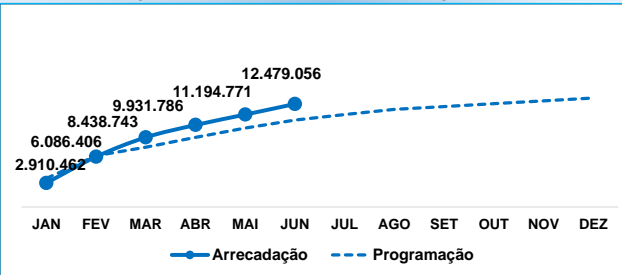
### PARTICIPAÇÃO DO TOTAL DA RECEITA



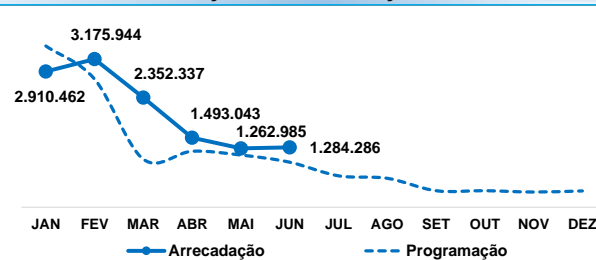
### ARRECAÇÃO X DIFERENÇA ARRECAÇÃO



### ARRECAÇÃO ACUMULADA X PROGRAMAÇÃO ACUMULADA



### ARRECAÇÃO X PROGRAMAÇÃO MENSAL



### ARRECAÇÃO X PROGRAMAÇÃO MENSAL E ACUMULADA

EXERCÍCIO - JUNHO		EXERCÍCIO - JAN - JUN	
ARRECAÇÃO	1.284.286	ARRECAÇÃO	12.479.056
PROGRAMAÇÃO	965.890	PROGRAMAÇÃO	10.520.326

### COMPARAÇÃO COM ANO ANTERIOR

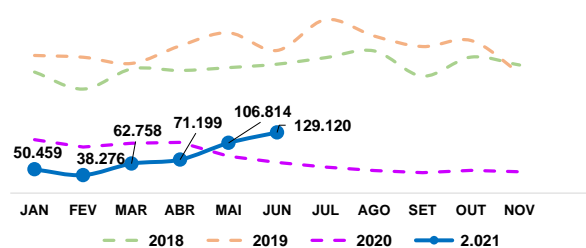
EXERCÍCIO - JUNHO		EXERCÍCIO - JAN - JUN	
ARRECAÇÃO	917.269	ARRECAÇÃO	10.199.278
VARIAÇÃO	40%	VARIAÇÃO	22%

## APLICAÇÃO FINANCEIRA (em reais)

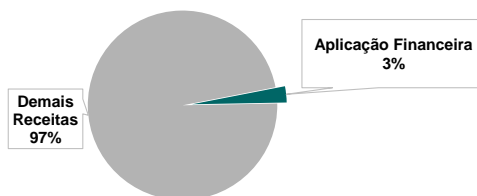
JUNHO

VOLTAR

### EVOLUÇÃO HISTÓRICA



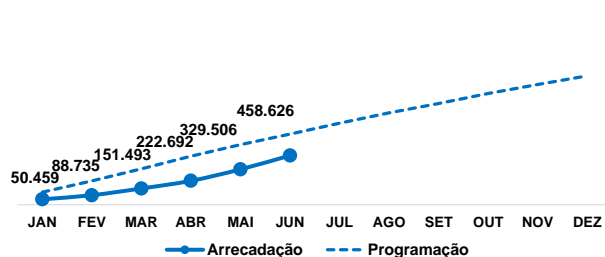
### PARTICIPAÇÃO DO TOTAL DA RECEITA



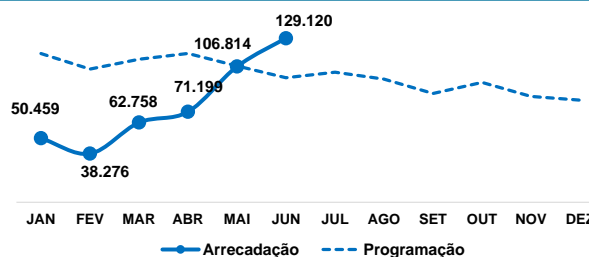
### ARRECADAÇÃO X DIFERENÇA ARRECADAÇÃO



### ARRECADAÇÃO ACUMULADA X PROGRAMAÇÃO ACUMULADA



### ARRECADAÇÃO X PROGRAMAÇÃO MENSAL



### ARRECADAÇÃO X PROGRAMAÇÃO MENSAL E ACUMULADA

EXERCÍCIO - JUNHO		EXERCÍCIO - JAN - JUN	
ARRECADAÇÃO	129.120	ARRECADAÇÃO	458.626
PROGRAMAÇÃO	97.982	PROGRAMAÇÃO	656.993
	32%		-30%

### COMPARAÇÃO COM ANO ANTERIOR

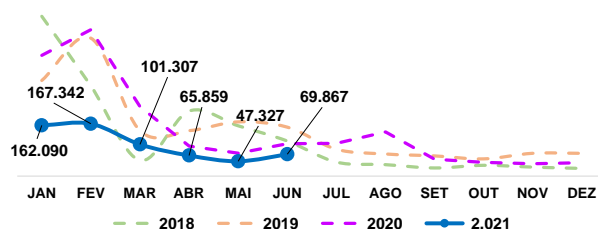
EXERCÍCIO - JUNHO		EXERCÍCIO - JAN - JUN	
ARRECADAÇÃO	65.354	ARRECADAÇÃO	570.371
VARIÇÃO	98%	VARIÇÃO	-20%

## ANUIDADE PESSOA JURÍDICA (em reais)


JUNHO

VOLTAR

### EVOLUÇÃO HISTÓRICA



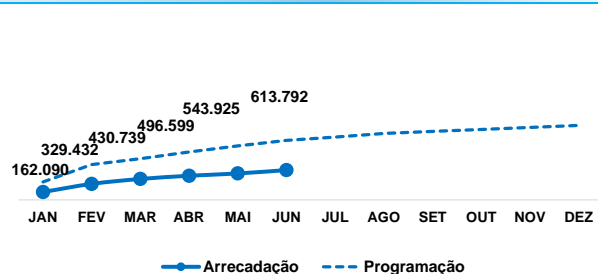
### PARTICIPAÇÃO DO TOTAL DA RECEITA



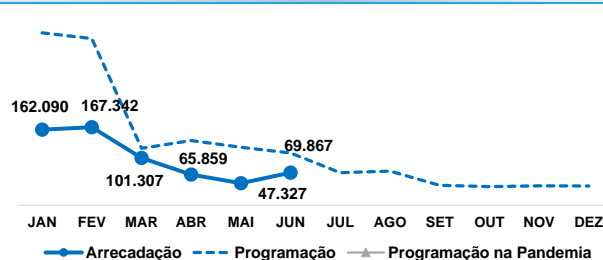
### ARRECADAÇÃO X DIFERENÇA ARRECADAÇÃO



### ARRECADAÇÃO ACUMULADA X PROGRAMAÇÃO ACUMULADA



### ARRECADAÇÃO X PROGRAMAÇÃO MENSAL



### ARRECADAÇÃO X PROGRAMAÇÃO MENSAL E ACUMULADA

EXERCÍCIO - JUNHO		EXERCÍCIO - JAN - JUN	
ARRECADAÇÃO	69.867	ARRECADAÇÃO	613.792
PROGRAMAÇÃO	112.100	PROGRAMAÇÃO	1.224.513
	-38%		-50%

### COMPARAÇÃO COM ANO ANTERIOR

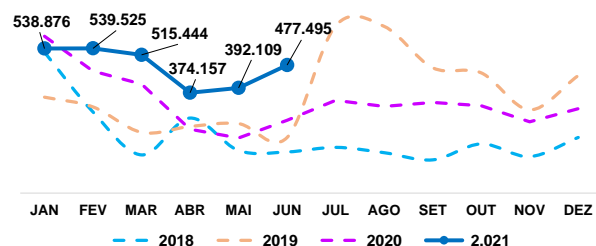
EXERCÍCIO - JUNHO		EXERCÍCIO - JAN - JUN	
ARRECADAÇÃO	103.466	ARRECADAÇÃO	1.347.575
VARIAÇÃO	-32%	VARIAÇÃO	-54%

## ANUIDADE PESSOA FÍSICA ANOS ANTERIORES (em reais)

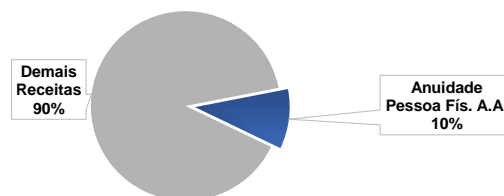
JUNHO

VOLTAR


### EVOLUÇÃO HISTÓRICA



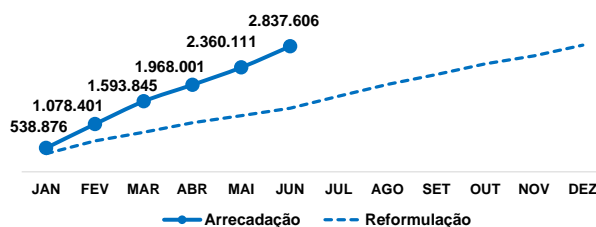
### PARTICIPAÇÃO DO TOTAL DA RECEITA



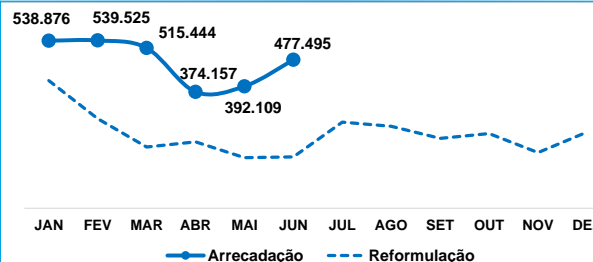
### ARRECADAÇÃO X DIFERENÇA ARRECADAÇÃO



### ARRECADAÇÃO ACUMULADA X PROGRAMAÇÃO ACUMULADA



### ARRECADAÇÃO X PROGRAMAÇÃO MENSAL



### ARRECADAÇÃO X PROGRAMAÇÃO MENSAL E ACUMULADA

EXERCÍCIO - JUNHO		EXERCÍCIO - JAN - JUN	
ARRECADAÇÃO	477.495	ARRECADAÇÃO	2.837.606
PROGRAMAÇÃO	165.213	PROGRAMAÇÃO	1.436.931
		189%	97%

### COMPARAÇÃO COM ANO ANTERIOR

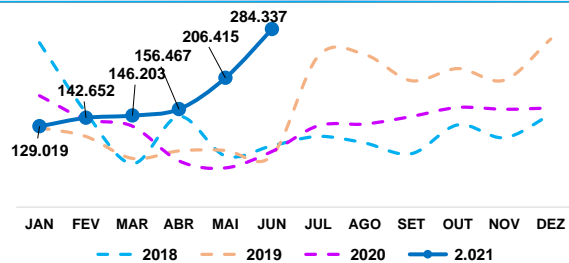
EXERCÍCIO - JUNHO		EXERCÍCIO - JAN - JUN	
ARRECADAÇÃO	271.468	ARRECADAÇÃO	2.160.862
VARIAÇÃO	76%	VARIAÇÃO	31%

## MULTAS E JUROS (em reais)

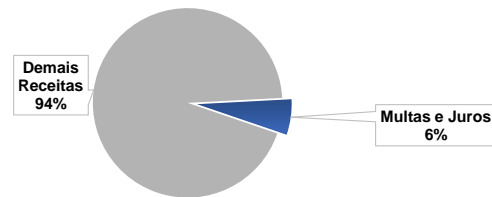
JUNHO

**VOLTAR**

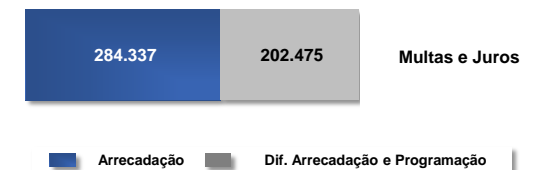
### EVOLUÇÃO HISTÓRICA



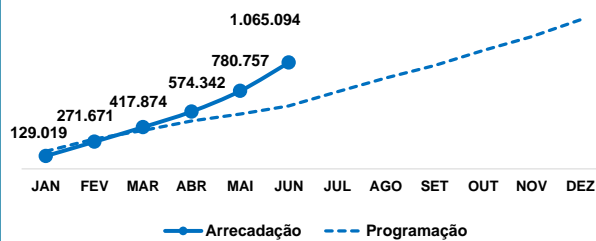
### PARTICIPAÇÃO DO TOTAL DA RECEITA



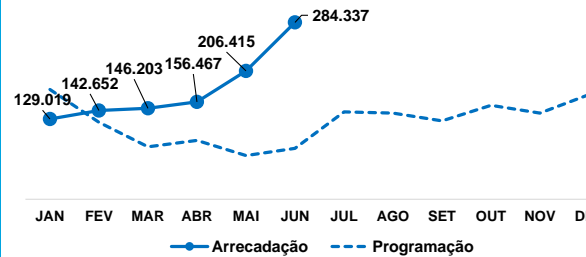
### ARRECADAÇÃO X DIFERENÇA ARRECADAÇÃO



### ARRECADAÇÃO ACUMULADA X PROGRAMAÇÃO ACUMULADA



### ARRECADAÇÃO X PROGRAMAÇÃO MENSAL



### ARRECADAÇÃO X PROGRAMAÇÃO MENSAL E ACUMULADA

EXERCÍCIO - JUNHO		EXERCÍCIO - JAN - JUN	
ARRECADAÇÃO	284.337	ARRECADAÇÃO	1.065.094
PROGRAMAÇÃO	81.862	PROGRAMAÇÃO	631.419

247% (comparação de Arrecadação Junho vs Programação Junho)  
69% (comparação de Arrecadação Jan-Jun vs Programação Jan-Jun)

### COMPARAÇÃO COM ANO ANTERIOR

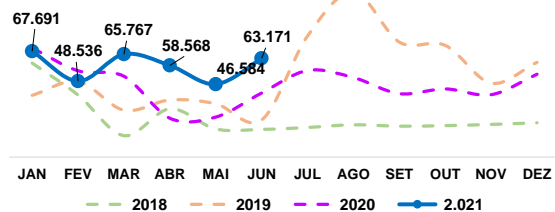
EXERCÍCIO - JUNHO		EXERCÍCIO - JAN - JUN	
ARRECADAÇÃO	88.830	ARRECADAÇÃO	673.100
VARIAÇÃO	220%	VARIAÇÃO	58%

## ANUIDADE PESSOA JURÍDICA ANOS ANTERIORES (em reais)

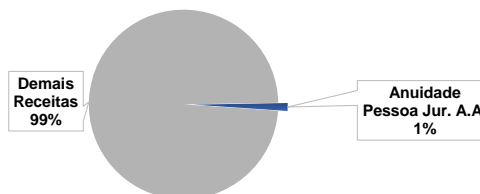
JUNHO

VOLTAR


### EVOLUÇÃO HISTÓRICA



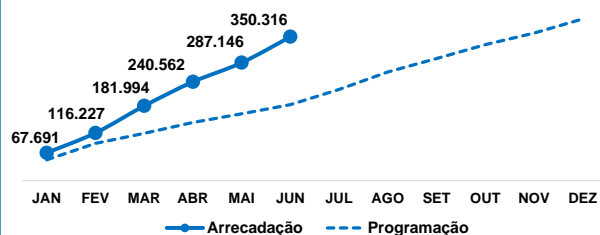
### PARTICIPAÇÃO DO TOTAL DA RECEITA



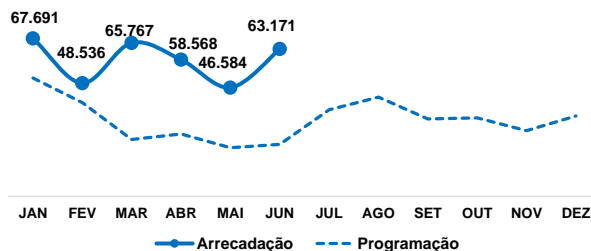
### ARRECADAÇÃO X DIFERENÇA ARRECADAÇÃO



### ARRECADAÇÃO ACUMULADA X PROGRAMAÇÃO ACUMULADA



### ARRECADAÇÃO X PROGRAMAÇÃO MENSAL



### ARRECADAÇÃO X PROGRAMAÇÃO MENSAL E ACUMULADA

EXERCÍCIO - JUNHO		EXERCÍCIO - JAN - JUN	
ARRECADAÇÃO	63.171	ARRECADAÇÃO	350.316
PROGRAMAÇÃO	22.261	PROGRAMAÇÃO	184.951

184% (comparação de programação em junho) e 89% (comparação de programação acumulada)

### COMPARAÇÃO COM ANO ANTERIOR

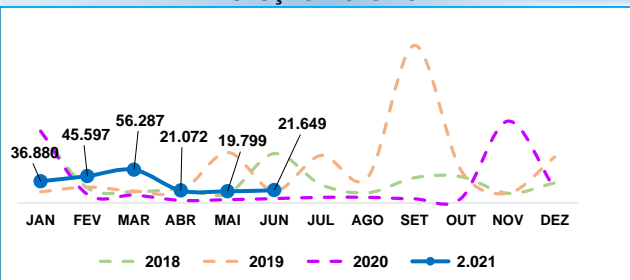
EXERCÍCIO - JUNHO		EXERCÍCIO - JAN - JUN	
ARRECADAÇÃO	40.971	ARRECADAÇÃO	267.935
VARIAÇÃO	54%	VARIAÇÃO	31%

## RECEITAS DIVERSAS (em reais)

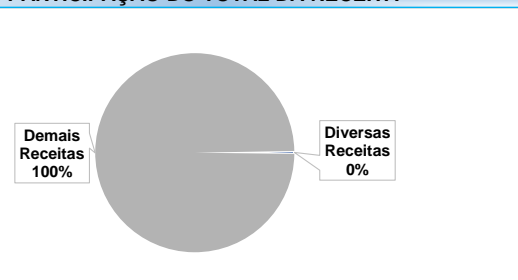
JUNHO

VOLTAR

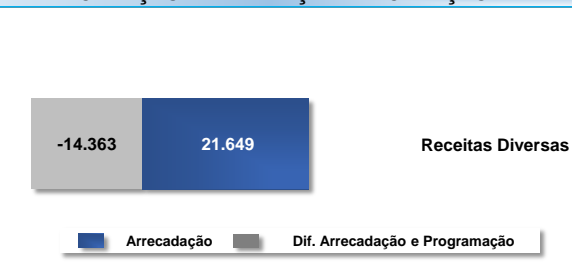
### EVOLUÇÃO HISTÓRICA



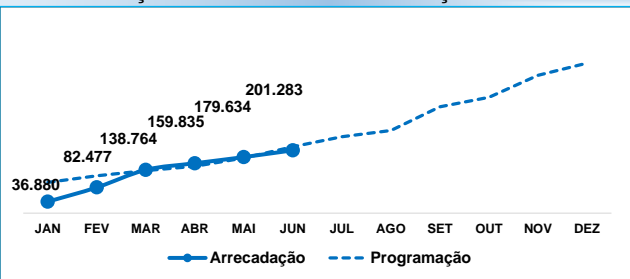
### PARTICIPAÇÃO DO TOTAL DA RECEITA



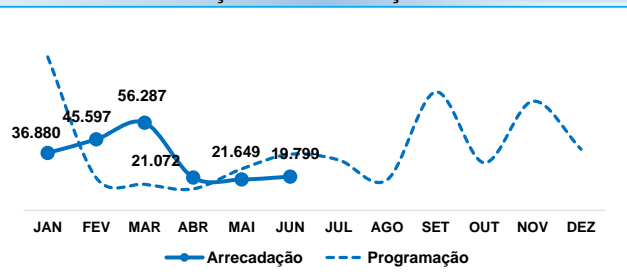
### ARRECAÇÃO X DIFERENÇA ARRECAÇÃO



### ARRECAÇÃO ACUMULADA X PROGRAMAÇÃO ACUMULADA



### ARRECAÇÃO X PROGRAMAÇÃO MENSAL



### ARRECAÇÃO X PROGRAMAÇÃO MENSAL E ACUMULADA

EXERCÍCIO - JUNHO		EXERCÍCIO - JAN - JUN	
ARRECAÇÃO	21.649	ARRECAÇÃO	201.283
PROGRAMAÇÃO	36.012	PROGRAMAÇÃO	212.546
	-40%		-5%

### COMPARAÇÃO COM ANO ANTERIOR

EXERCÍCIO - JUNHO		EXERCÍCIO - JAN - JUN	
ARRECAÇÃO	7.425	ARRECAÇÃO	167.436
VARIAÇÃO	192%	VARIAÇÃO	20%



**DESPESAS**

***JUNHO 2021***

---

**COMISSÃO DE PLANEJAMENTO  
E FINANÇAS DO  
CAU/SP**



## Comparativo Despesas (R\$) : Orçada para Ano / Realizada no Período

Despesa Corrente	Programação 2021	Transposições Orçamentárias e/ou Ajustes Contábeis	Orçamento Final 30/06/2021	Realizado no Mês de Junho	Realizado nos Meses de Janeiro a Junho	(%) de realização no ano
<b>[TD] - CRÉDITO DISPONÍVEL DA DESPESA = [A]+[H]</b>	65.285.576,94	0,00	65.285.576,94	3.318.500,04	16.946.836,63	26%
<b>[A] - DESPESA CORRENTE [A] = [B]+[C]+[D]+[E]+[F]+[G]</b>	47.696.676,94	0,00	47.696.676,94	3.318.500,04	16.944.836,63	36%
<b>SALARIOS E ENCARGOS</b>						
<b>[B] - PESSOAL = [B.1]+[B.2]+[B.3]</b>	<b>18.577.786,10</b>	<b>-860.104,14</b>	<b>17.717.681,96</b>	<b>1.573.410,18</b>	<b>8.847.201,28</b>	<b>50%</b>
<b>B.1 - REMUNERAÇÃO PESSOAL= SOMA (B.1.1 até B.1.8)</b>	<b>13.956.392,27</b>	<b>-860.104,14</b>	<b>13.096.288,13</b>	<b>1.166.184,17</b>	<b>6.685.399,54</b>	<b>51%</b>
B.1.1 - Salários	11.750.206,69	-986.654,80	10.763.551,89	1.032.298,09	5.569.245,11	52%
B.1.2 - Gratificação de Função	224.616,37	0,00	224.616,37	0,00	58.259,50	26%
B.1.3 - Gratificação de Natal - 13º Salário	526.530,55	60.000,00	586.530,55	15.141,41	60.040,27	10%
B.1.4 - Férias	1.007.691,78	60.173,86	1.067.865,64	89.365,20	798.319,67	75%
B.1.5 - 1/3 de Férias - CF/88	124.408,81	-66.946,53	57.462,28	0,00	0,00	0%
B.1.6 - Abono de Férias	182.429,97	5.000,00	187.429,97	11.121,72	110.369,57	59%
B.1.7 - Hora Extra	61.190,88	66.323,33	127.514,21	11.497,75	64.639,12	51%
B.1.8 - Indenizações Trabalhistas	0,00	0,00	0,00	0,00	0,00	0%
B.1.8 - Gratificação Participação Comissões	79.317,22	2.000,00	81.317,22	6.760,00	24.526,30	30%
<b>B.2 - ENCARGOS SOCIAIS = SOMA (B.2.1 até B.2.3)</b>	<b>4.400.204,49</b>	<b>0,00</b>	<b>4.400.204,49</b>	<b>374.494,18</b>	<b>2.055.756,36</b>	<b>47%</b>
B.2.1 - INSS Patronal	3.200.604,37	0,00	3.200.604,37	272.128,19	1.495.404,73	47%
B.2.2 - FGTS	1.066.520,96	0,00	1.066.520,96	90.984,22	498.113,43	47%
B.2.3 - PIS s/ Folha de Pagamento	133.079,16	0,00	133.079,16	11.381,77	62.238,20	47%
<b>B.3 - BENEFÍCIOS A PESSOAL = SOMA (B.3.1 até B.3.7)</b>	<b>221.189,34</b>	<b>0,00</b>	<b>221.189,34</b>	<b>32.731,83</b>	<b>106.045,38</b>	<b>48%</b>
B.3.1 - Bolsa Auxílio	100.987,65	0,00	100.987,65	4.874,33	29.601,74	29%
B.3.2 - Salário Maternidade-Empresa Cidadã	0,00	0,00	0,00	0,00	0,00	0%
B.3.3 - Auxílio Creche	120.201,69	0,00	120.201,69	27.857,50	76.443,64	64%

Comparativo Despesas (R\$) : Orçada para Ano / Realizada no Período						
Despesa Corrente	Programação 2021	Transposições Orçamentárias e/ou Ajustes Contabeis	Orçamento Final 30/06/2021	Realizado no Mês de Junho	Realizado nos Meses de Janeiro a Junho	(%) de realização no ano
<b>[C] - MATERIAL DE CONSUMO = SOMA (C.1 até C.11)</b>	<b>641.884,59</b>	<b>8.645,00</b>	<b>650.529,59</b>	<b>3.439,83</b>	<b>13.926,91</b>	<b>2%</b>
C.1 - Material de Expediente	900,79	13.000,00	13.900,79	0,00	0,00	0%
C.2 - Material de Limpeza e Produtos de Higiene	73.094,50	0,00	73.094,50	0,00	0,00	0%
C.3 - Material de Informática	40.882,37	8.645,00	49.527,37	0,00	2.251,25	5%
C.4 - Gêneros Alimentação	14.669,24	0,00	14.669,24	0,00	0,00	0%
C.5 - Material de Copa e Cozinha	0,00	0,00	0,00	0,00	0,00	0%
C.6 - Material de Áudio, Vídeo e Foto	0,00	0,00	0,00	0,00	0,00	0%
C.7 - Material Elétricos e Telefonia	0,00	0,00	0,00	0,00	0,00	0%
C.8 - Materiais para Manutenção de Bens Móveis	0,00	0,00	0,00	0,00	0,00	0%
C.9 - Combustíveis e Lubrificantes	38.910,51	0,00	38.910,51	3.439,83	11.675,66	30%
C.10 - Outros Materiais de Consumo	43.714,51	-13.000,00	30.714,51	0,00	0,00	0%
C.11 - Material Gráfico	429.712,67	0,00	429.712,67	0,00	0,00	0%

Comparativo Despesas (R\$) : Orçada para Ano / Realizada no Período						
Despesa Corrente	Programação 2021	Transposições Orçamentárias e/ou Ajustes Contabeis	Orçamento Final 30/06/2021	Realizado no Mês de Junho	Realizado nos Meses de Janeiro a Junho	(%) de realização no ano
<b>SOMA DE DIARIAS (D+B.4)</b>	<b>6.772.593,56</b>	<b>-887.753,60</b>	<b>5.884.839,96</b>	<b>86.439,06</b>	<b>192.708,37</b>	<b>3%</b>
<b>[D] - SERVIÇOS DE TERCEIROS - PESSOA FÍSICA = SOMA (D.1 e D.4)</b>	<b>6.062.356,57</b>	<b>-878.032,77</b>	<b>5.184.323,80</b>	<b>80.555,34</b>	<b>158.121,33</b>	<b>3%</b>
D.1 - Remuneração de Serviços Pessoais	0,00	0,00	0,00	0,00	0,00	0%
D.2 - INSS - Terceiros	0,00	0,00	0,00	0,00	0,00	0%
D.3 - Auxílio Presença	610.129,69	-82.979,10	527.150,59	8.320,00	21.760,00	4%
D.4 - Auxílio Representação	30.533,19	0,00	30.533,19	0,00	0,00	0%
D.5 - Diárias - Conselheiros/Convidados	3.568.933,88	-574.783,31	2.994.150,57	45.360,00	81.000,00	3%
D.6 - Deslocamento - Conselheiros/Convidados	1.852.759,81	-220.270,36	1.632.489,45	26.875,34	55.361,33	3%
<b>B.4 - DIÁRIAS = SOMA (B.4.1 e B.4.2)</b>	<b>710.236,99</b>	<b>-9.720,83</b>	<b>700.516,16</b>	<b>5.883,72</b>	<b>34.587,04</b>	<b>5%</b>
B.4.1 - Diárias - Funcionários	401.284,08	-3.840,38	397.443,70	1.822,50	2.369,25	1%
B.4.2 - Deslocamento - Funcionários	308.952,91	-5.880,45	303.072,46	4.061,22	32.217,79	11%

**Comparativo Despesas (R\$) : Orçada para Ano / Realizada no Período**

Despesa Corrente	Programação 2021	Transposições Orçamentárias e/ou Ajustes Contábeis	Orçamento Final 30/06/2021	Realizado no Mês de Junho	Realizado nos Meses de Janeiro a Junho	(%) de realização no ano
<b>DESPESAS SERV P JURÍDICA</b>						
<b>[E] - SERVIÇOS DE TERCEIROS - PESSOA JURÍDICA = [E.1]+[E.2]+[E.3]+[E.4]+[E.5]</b>	<b>12.200.821,26</b>	<b>376.957,13</b>	<b>12.577.778,39</b>	<b>801.610,99</b>	<b>4.201.981,37</b>	<b>33%</b>
<b>E.1 - SERVIÇOS DE CONSULTORIA = SOMA (E.1.1 até E.1.3)</b>	<b>534.371,13</b>	<b>162.000,00</b>	<b>696.371,13</b>	<b>36.284,23</b>	<b>96.529,95</b>	<b>14%</b>
E.1.1 - Outras Consultorias	138.027,09	162.000,00	300.027,09	0,00	5.000,00	2%
E.1.2 - Assessoria e Comunicação	396.344,04	0,00	396.344,04	36.284,23	91.529,95	23%
E.1.3 - Assessoria em Informática	0,00	0,00	0,00	0,00	0,00	0%
<b>E.2 - SERVIÇOS DE DIVULGAÇÃO = SOMA (E.2.1 até E.2.2)</b>	<b>60.444,09</b>	<b>0,00</b>	<b>60.444,09</b>	<b>35.000,00</b>	<b>38.972,00</b>	<b>64%</b>
E.2.1 - Divulgação em Jornais, D.O.U. e Revistas	60.444,09	0,00	60.444,09	35.000,00	38.972,00	64%
E.2.2 - Outros Serviços de Comunicação e Divulgação	0,00	0,00	0,00	0,00	0,00	0%
<b>E.3 - MANUTENÇÃO SISTEMAS INFORMATIZADOS = SOMA (E.3.1 e E.3.2)</b>	<b>87.932,76</b>	<b>0,00</b>	<b>87.932,76</b>	<b>6.672,85</b>	<b>62.853,94</b>	<b>71%</b>
E.3.1 - Manutenção de Sistema de Folha de Pagamento	87.932,76	0,00	87.932,76	6.672,85	62.853,94	71%
E.3.2 - Outras Manutenção de Sistemas	0,00	0,00	0,00	0,00	0,00	0%
<b>E.4 - SERVIÇOS PRESTADOS = SOMA (E.4.1 até E.4.24)</b>	<b>6.558.162,04</b>	<b>-170.645,00</b>	<b>6.387.517,04</b>	<b>277.650,49</b>	<b>1.339.903,19</b>	<b>21%</b>
E.4.1 - Serviços de Medicina do Trabalho	31.095,02	120.000,00	151.095,02	1.599,90	5.494,68	4%
E.4.2 - Serviços de Seleção, Trein. e Orient. Profissional	359.795,83	0,00	359.795,83	15.418,61	33.457,06	9%
E.4.3 - Serviços Fotográficos e Vídeos	0,00	0,00	0,00	0,00	0,00	0%
E.4.4 - Serviços de Apoio Administrativo e Operacional	2.159.140,64	-295.427,45	1.863.713,19	94.070,44	470.065,94	25%
E.4.5 - Seguros de Bens Móveis	18.245,36	0,00	18.245,36	0,00	0,00	0%
E.4.6 - Seguros de Bens Imóveis	15.022,89	0,00	15.022,89	72,53	13.155,49	88%
E.4.7 - Locação de Bens Móveis, Máquinas e Equipamentos	0,00	0,00	0,00	0,00	0,00	0%
E.4.8 - Locação de Bens Imóveis	1.708.844,13	0,00	1.708.844,13	118.489,49	578.782,87	34%
E.4.9 - Condomínios	276.118,67	0,00	276.118,67	16.277,21	85.972,40	31%
E.4.10 - Serviços de Reparos, Adapt. e Conserv de Bens Móveis e Imóveis	727.849,02	3.896,39	731.745,41	2.783,97	19.056,15	3%

Comparativo Despesas (R\$) : Orçada para Ano / Realizada no Período						
Despesa Corrente	Programação 2021	Transposições Orçamentárias e/ou Ajustes Contábeis	Orçamento Final 30/06/2021	Realizado no Mês de Junho	Realizado nos Meses de Janeiro a Junho	(%) de realização no ano
E.4.11 - Manutenção e Conservação de Veículos	90.000,00	0,00	90.000,00	9.777,55	16.655,46	19%
E.4.12 - Serviços de Energia Elétrica e Gás	309.633,12	0,00	309.633,12	2.820,06	24.144,12	8%
E.4.13 - Serviços de Água e Esgoto	16.099,00	0,00	16.099,00	531,22	1.650,04	10%
E.4.14 - Serviços de Correios e Telégrafos	390.983,50	0,00	390.983,50	2.098,35	19.719,59	5%
E.4.15 - Aquisição de Sistemas/Programas (software)	221.172,94	886,06	222.059,00	0,00	0,00	0%
E.4.16 - Assinaturas e Periódicos	0,00	0,00	0,00	0,00	0,00	0%
E.4.17 - Serviços Gráficos	0,00	0,00	0,00	0,00	0,00	0%
E.4.18 - Despesas com Telecomunicações	172.258,85	0,00	172.258,85	10.380,17	52.777,99	31%
E.4.19 - Cópias, Encadernações e Microfilmagens	0,00	0,00	0,00	0,00	0,00	0%
E.4.20 - Serviços de Transporte	0,00	0,00	0,00	0,00	0,00	0%
E.4.21 - Carteiras Profissionais	0,00	0,00	0,00	0,00	0,00	0%
E.4.22 - Reforma em Bens Imóveis de Terceiros	0,00	0,00	0,00	0,00	0,00	0%
E.4.23 - Despesas Miúdas de Pronto Pagamento	4.794,92	0,00	4.794,92	0,00	816,45	17%
E.4.24 - Outras Despesas	338,86	0,00	338,86	0,00	0,00	0%
E.4.25 - Despesas com Serviços de Estacionamento	56.769,29	0,00	56.769,29	3.330,99	18.154,95	32%
E.4.26 - Despesas de Exercícios Anteriores	0,00	0,00	0,00	0,00	0,00	0%
<b>E.5 - PASSAGENS = SOMA (E.5.1 e E.5.2)</b>	<b>506.118,05</b>	<b>-30.000,00</b>	<b>476.118,05</b>	<b>0,00</b>	<b>0,00</b>	<b>0%</b>
E.5.1 - Conselheiros/Convidados	336.741,09	-30.000,00	306.741,09	0,00	0,00	0%
E.5.2 - PASSAGENS - Funcionários	169.376,96	0,00	169.376,96	0,00	0,00	0%
<b>E.6 - BENEFÍCIOS A PESSOAL = SOMA (B.6.1 até B.6.4)</b>	<b>4.453.793,19</b>	<b>415.602,13</b>	<b>4.869.395,32</b>	<b>446.003,42</b>	<b>2.663.722,29</b>	<b>55%</b>
E.6.1 - Vale Transporte	253.794,65	0,00	253.794,65	0,00	1.796,30	1%
E.6.2 - Programa de Alimentação ao Trabalhador - PAT	1.996.151,84	355.602,13	2.351.753,97	178.017,90	1.075.237,50	46%
E.6.3 - Outros Benefícios	0,00	0,00	0,00	0,00	0,00	0%
E.6.4 - Plano de Saúde	2.203.846,70	60.000,00	2.263.846,70	267.985,52	1.586.688,49	70%

Comparativo Despesas (R\$) : Orçada para Ano / Realizada no Período						
Despesa Corrente	Programação 2021	Transposições Orçamentárias e/ou Ajustes Contábeis	Orçamento Final 30/06/2021	Realizado no Mês de Junho	Realizado nos Meses de Janeiro a Junho	(%) de realização no ano
<b>ENCARGOS DIVERSOS</b>						
<b>[F] - ENCARGOS DIVERSOS = (F.1)</b>	<b>1.078.601,46</b>	<b>0,00</b>	<b>1.078.601,46</b>	<b>95.106,45</b>	<b>634.448,01</b>	<b>59%</b>
<b>F.1 - ENCARGOS DIVERSOS = SOMA (F.1.1 até F.1.4)</b>	<b>1.078.601,46</b>	<b>0,00</b>	<b>1.078.601,46</b>	<b>95.106,45</b>	<b>634.448,01</b>	<b>59%</b>
F.1.1 - Indenizações e Restituições	30.061,69	10.000,00	40.061,69	5.246,80	38.079,17	95%
F.1.2 - Impostos e Taxas	108.963,17	-10.000,00	98.963,17	2.360,86	50.052,96	51%
F.1.3 - Taxas Bancárias	889.576,60	0,00	889.576,60	86.584,65	501.968,60	56%
F.1.4 - Despesas Judiciais	50.000,00	0,00	50.000,00	914,14	44.347,28	89%

Comparativo Despesas (R\$) : Orçada para Ano / Realizada no Período						
Despesa Corrente	Programação 2021	Transposições Orçamentárias e/ou Ajustes Contábeis	Orçamento Final 30/06/2021	Realizado no Mês de Junho	Realizado nos Meses de Janeiro a Junho	(%) de realização no ano
<b>TRANSFERÊNCIAS CORRENTES</b>						
<b>[G] - TRANSFERÊNCIAS CORRENTES = SOMA ( G.1 até G.3)</b>	<b>6.847.457,94</b>	<b>2.939.787,64</b>	<b>9.787.245,58</b>	<b>758.493,53</b>	<b>3.054.570,69</b>	<b>31%</b>
G.1 - FUNDO DE APOIO AO CAU-UF	1.221.566,27	0,00	1.221.566,27	101.797,19	610.783,14	50%
G.2 - CONVÊNIOS, CONTRATOS E PATROCÍNIO	2.718.187,16	2.939.787,64	5.657.974,80	414.387,63	989.935,29	17%
G.3 - FUNDO - CENTRO DE SERVIÇOS COMPARTILHADOS	2.907.704,51	0,00	2.907.704,51	242.308,71	1.453.852,26	50%

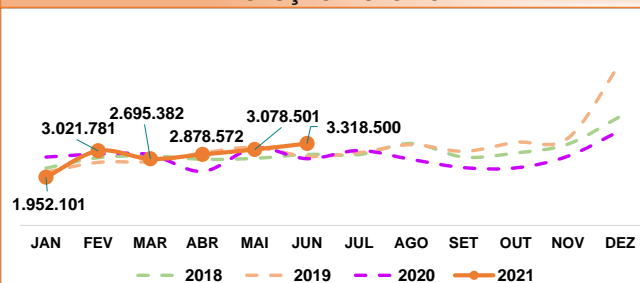
Comparativo Despesas (R\$) : Orçada para Ano / Realizada no Período						
Despesa de Capital	Programação 2021	Transposições Orçamentárias e/ou Ajustes Contábeis	Orçamento Final 30/06/2021	Realizado no Mês de Junho	Realizado nos Meses de Janeiro a Junho	(%) de realização no ano
<b>DESPESAS DE CAPITAL</b>						
<b>[H] - CRÉDITO DISPONÍVEL DESPESA DE CAPITAL = [H.1]+[H.2]+[H.3]</b>	<b>17.588.900,00</b>	<b>0,00</b>	<b>17.588.900,00</b>	<b>0,00</b>	<b>2.000,00</b>	<b>0%</b>
<b>H.1 - OBRAS INSTALAÇÕES E REFORMAS</b>	<b>2.000.000,00</b>	<b>-59.033,93</b>	<b>1.940.966,07</b>	<b>0,00</b>	<b>0,00</b>	<b>0%</b>
H.1.1 - Reformas	2.000.000,00	-59.033,93	1.940.966,07	0,00	0,00	0%
H.1.2 - Aquisição, Reforma e Construção de Sede	0,00	0,00	0,00	0,00	0,00	0%
<b>H.2 - EQUIPAMENTOS E MATERIAIS PERMANENTES = SOMA (H.1.1 até H.1.7)</b>	<b>5.588.900,00</b>	<b>59.033,93</b>	<b>5.647.933,93</b>	<b>0,00</b>	<b>2.000,00</b>	<b>0%</b>
H.1.1 - Móveis e Utensílios	3.408.900,00	0,00	3.408.900,00	0,00	0,00	0%
H.1.2 - Máquinas e Equipamentos	20.287,96	0,00	20.287,96	0,00	0,00	0%
H.1.3 - Veículos	998.000,00	0,00	998.000,00	0,00	0,00	0%
H.1.4 - Instalações	0,00	59.033,93	59.033,93	0,00	0,00	0%
H.1.5 - Equipamentos de Processamento de Dados	411.712,04	0,00	411.712,04	0,00	2.000,00	0%
H.1.6 - Sistemas de Processamento de Dados	750.000,00	0,00	750.000,00	0,00	0,00	0%
H.1.7 - Biblioteca	0,00	0,00	0,00	0,00	0,00	0%
H.1.8 - Obras de Arte	0,00	0,00	0,00	0,00	0,00	0%
<b>H.3 - AQUISIÇÃO DE IMÓVEIS</b>	<b>10.000.000,00</b>	<b>0,00</b>	<b>10.000.000,00</b>	<b>0,00</b>	<b>0,00</b>	<b>0%</b>
<b>H.4 - DOTAÇÃO ADICIONAL POR FONTE = (H.4.1)</b>	<b>1.577.532,03</b>	<b>-1.577.532,03</b>	<b>0,00</b>	<b>0,00</b>	<b>0,00</b>	<b>0%</b>
H.4.1 - RESERVA DE CONTIGÊNCIA	1.577.532,03	-1.577.532,03	0,00	0,00	0,00	0%
<b>Total</b>	<b>65.285.576,94</b>	<b>0,00</b>	<b>65.285.576,94</b>	<b>3.318.500,04</b>	<b>16.946.836,63</b>	<b>26%</b>
					<b>Total em Transposições</b>	
					<b>% do Total do Orçamento</b>	
					<b>0,00%</b>	

## DESPESA TOTAL (em reais)

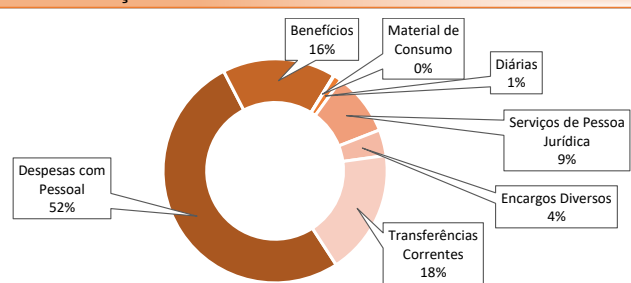
JUNHO

VOLTAR

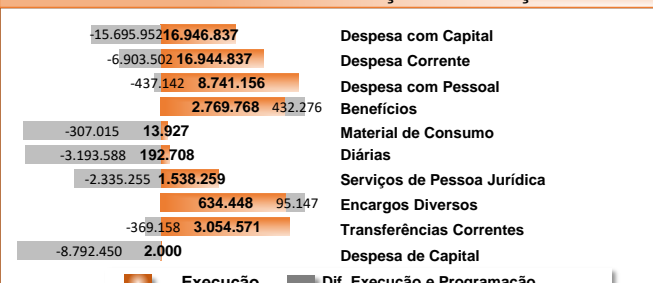
### EVOLUÇÃO HISTÓRICA



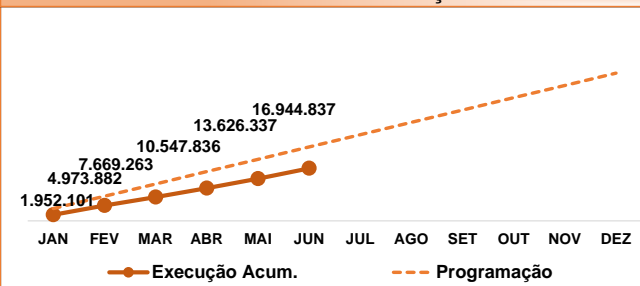
### PARTICIPAÇÃO DA DESPESA ACUMULADA DO TOTAL DA DESPESA



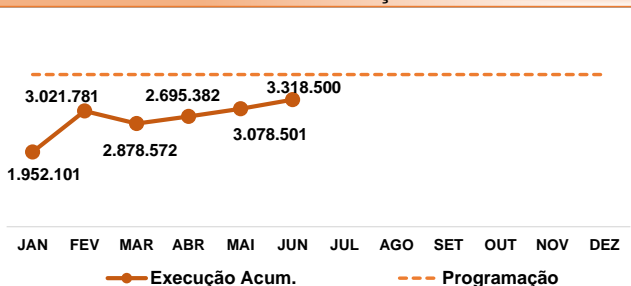
### DESPESA ACUMULADA X DIFERENÇA DA PROJEÇÃO ACUM.



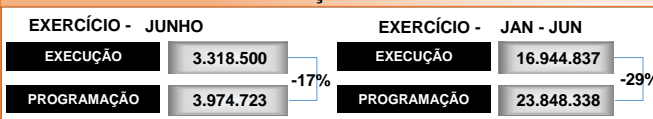
### DESPESA ACUMULADA X PROGRAMAÇÃO ACUMULADA




### DESPESA X PROGRAMAÇÃO MENSAL



### DESPESA X PROGRAMAÇÃO MENSAL E ACUMULADA



### COMPARAÇÃO COM ANO ANTERIOR

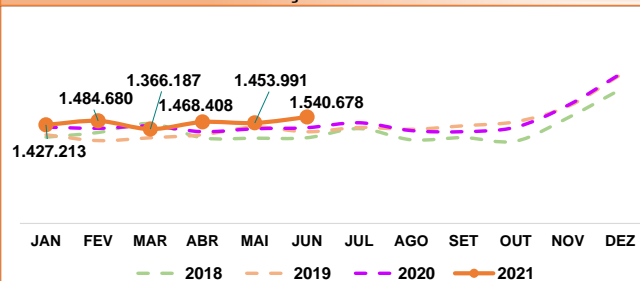


## DESPESA COM PESSOAL (em reais)

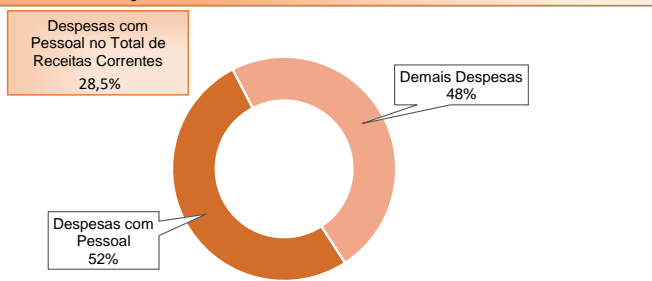
JUNHO

VOLTAR

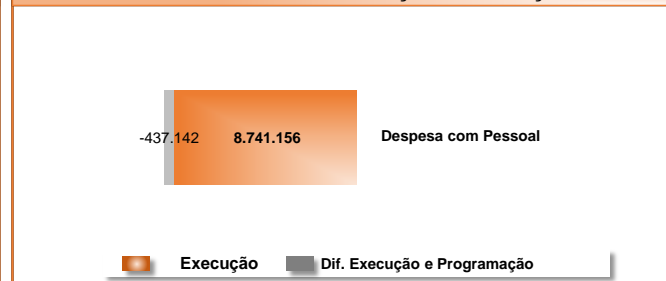
### EVOLUÇÃO HISTÓRICA



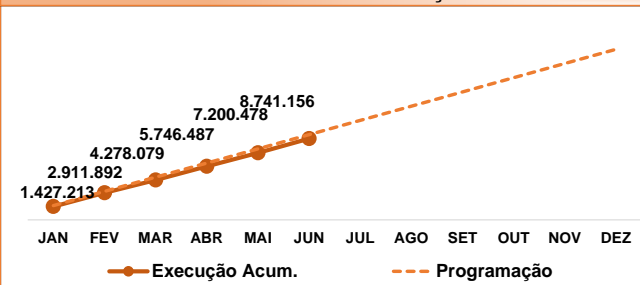
### PARTICIPAÇÃO DA DESPESA ACUMULADA DO TOTAL DA DESPESA



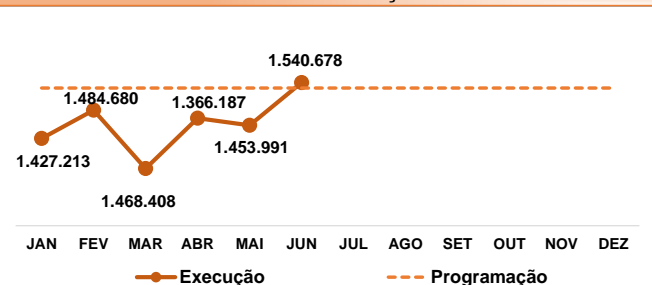
### DESPESA ACUMULADA X DIFERENÇA DA PROJEÇÃO ACUM.



### DESPESA ACUMULADA X PROGRAMAÇÃO ACUMULADA



### DESPESA X PROGRAMAÇÃO MENSAL



### DESPESA X PROGRAMAÇÃO MENSAL E ACUMULADA

EXERCÍCIO - JUNHO		EXERCÍCIO - JAN - JUN	
EXECUÇÃO	1.540.678	EXECUÇÃO	8.741.156
PROGRAMAÇÃO	1.529.716	PROGRAMAÇÃO	9.178.298

### COMPARAÇÃO COM ANO ANTERIOR

EXERCÍCIO - JUNHO		EXERCÍCIO - JAN - JUN	
EXECUÇÃO	1.386.188,53	EXECUÇÃO	8.266.594,4
VARIAÇÃO	11%	VARIAÇÃO	6%

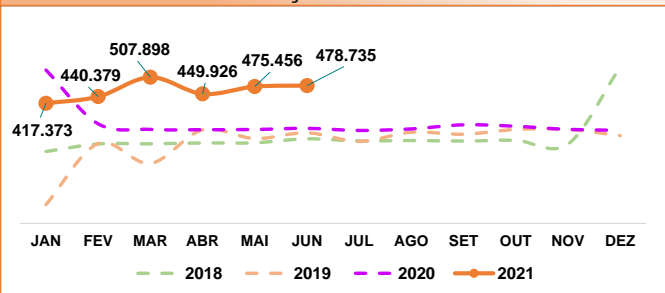


## BENEFÍCIOS (em reais)

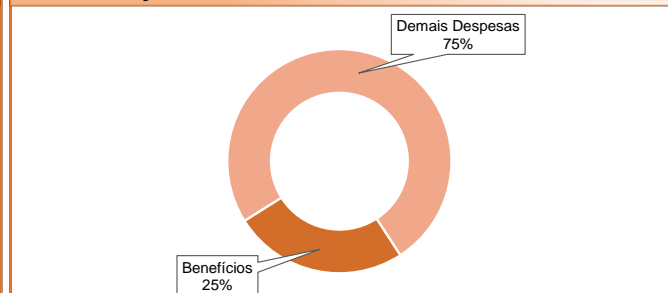
JUNHO

VOLTAR

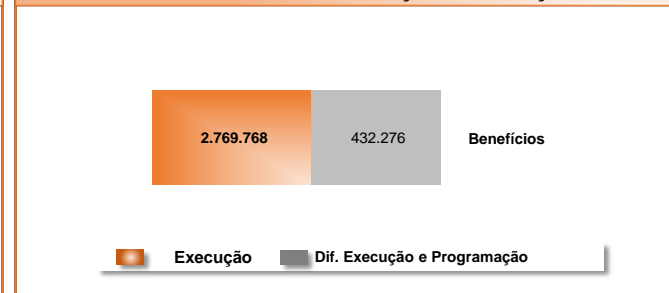
### EVOLUÇÃO HISTÓRICA



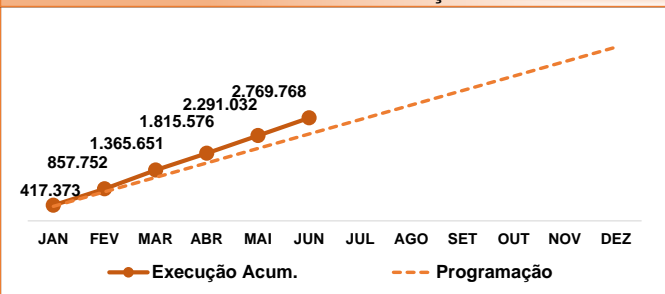
### PARTICIPAÇÃO DA DESPESA ACUMULADA DO TOTAL DA DESPESA



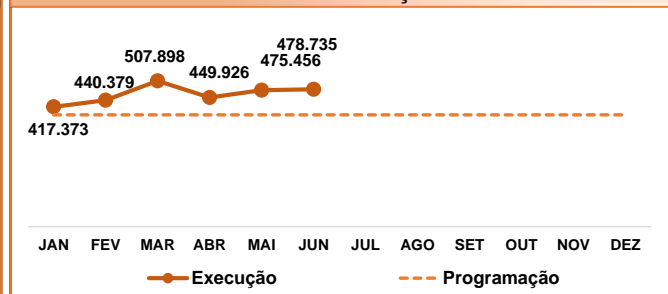
### DESPESA ACUMULADA X DIFERENÇA DA PROJEÇÃO ACUM.



### DESPESA ACUMULADA X PROGRAMAÇÃO ACUMULADA



### DESPESA X PROGRAMAÇÃO MENSAL



### DESPESA X PROGRAMAÇÃO MENSAL E ACUMULADA

EXERCÍCIO - JUNHO		EXERCÍCIO - JAN - JUN	
EXECUÇÃO	478.735	EXECUÇÃO	2.769.768
PROGRAMAÇÃO	389.582	PROGRAMAÇÃO	2.337.491
			18%

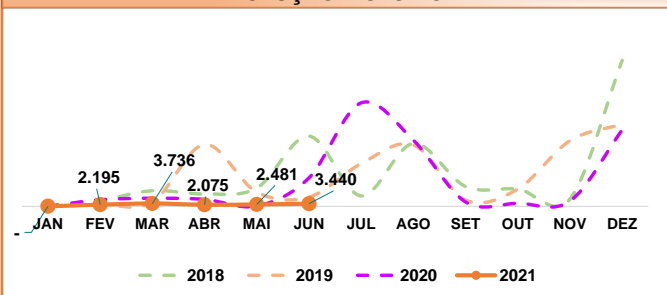
COMPARAÇÃO COM ANO ANTERIOR			
EXERCÍCIO - JUNHO		EXERCÍCIO - JAN - JUN	
EXECUÇÃO	330.408,71	EXECUÇÃO	2.188.140,4
VARIAÇÃO	45%	VARIAÇÃO	27%

## MATERIAL DE CONSUMO (em reais)

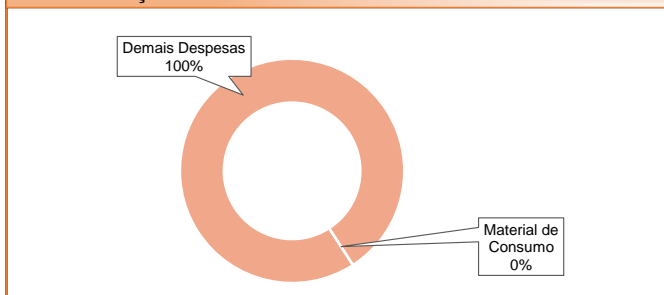
JUNHO

VOLTAR

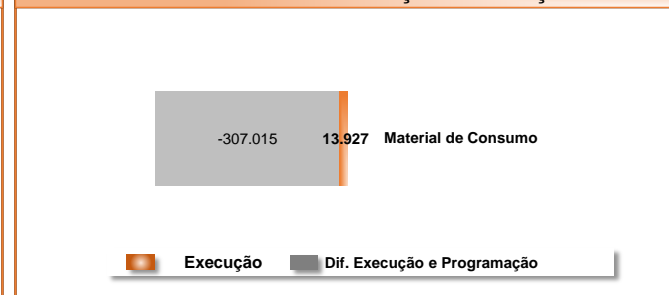
### EVOLUÇÃO HISTÓRICA



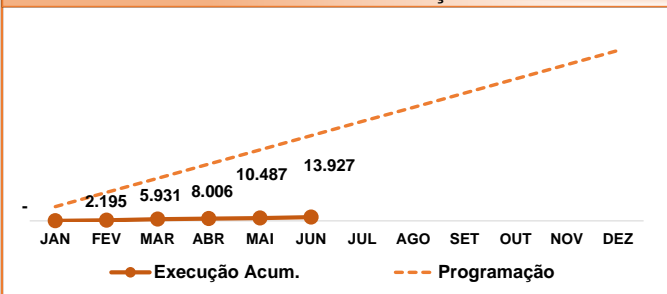
### PARTICIPAÇÃO DA DESPESA ACUMULADA DO TOTAL DA DESPESA



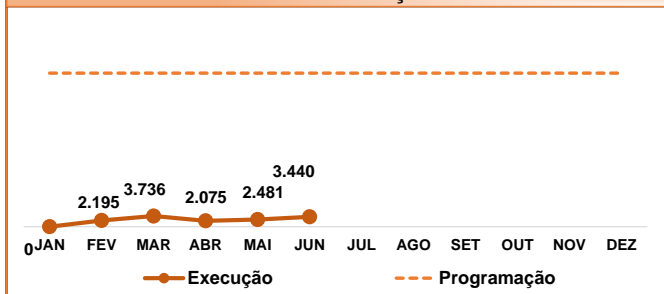
### DESPESA ACUMULADA X DIFERENÇA DA PROJEÇÃO ACUM.



### DESPESA ACUMULADA X PROGRAMAÇÃO ACUMULADA



### DESPESA X PROGRAMAÇÃO MENSAL



### DESPESA X PROGRAMAÇÃO MENSAL E ACUMULADA

EXERCÍCIO - JUNHO		EXERCÍCIO - JAN - JUN	
EXECUÇÃO	3.440	EXECUÇÃO	13.927
PROGRAMAÇÃO	53.490	PROGRAMAÇÃO	320.942
		-94%	-96%

### COMPARAÇÃO COM ANO ANTERIOR

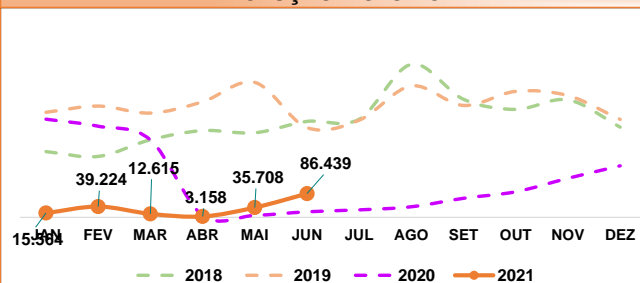
EXERCÍCIO - JUNHO		EXERCÍCIO - JAN - JUN	
EXECUÇÃO	37.110,66	EXECUÇÃO	65.746,69
VARIAÇÃO	-91%	VARIAÇÃO	-79%

## Diárias (em reais)

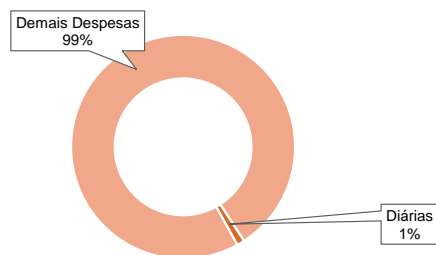
JUNHO

VOLTAR

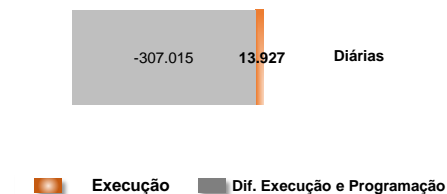
### EVOLUÇÃO HISTÓRICA



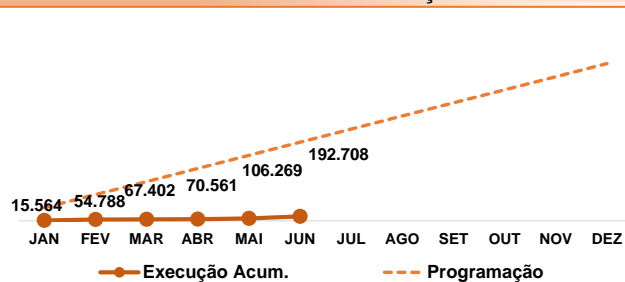
### PARTICIPAÇÃO DA DESPESA ACUMULADA DO TOTAL DA DESPESA



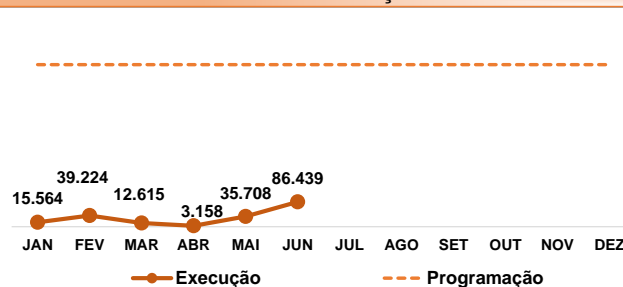
### DESPESA ACUMULADA X DIFERENÇA DA PROJEÇÃO ACUM.



### DESPESA ACUMULADA X PROGRAMAÇÃO ACUMULADA



### DESPESA X PROGRAMAÇÃO MENSAL



### DESPESA X PROGRAMAÇÃO MENSAL E ACUMULADA

EXERCÍCIO - JUNHO		EXERCÍCIO - JAN - JUN	
EXECUÇÃO	86.439	EXECUÇÃO	192.708
PROGRAMAÇÃO	564.383	PROGRAMAÇÃO	3.386.297
	-85%		-94%

### COMPARAÇÃO COM ANO ANTERIOR

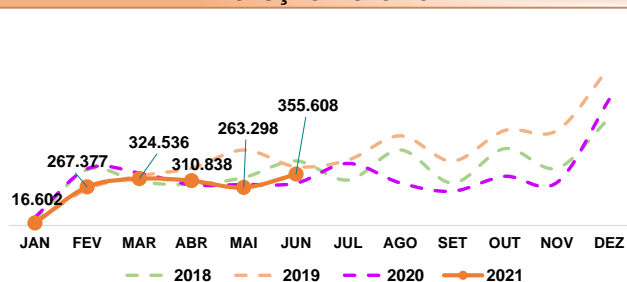
EXERCÍCIO - JUNHO		EXERCÍCIO - JAN - JUN	
EXECUÇÃO	20.245,10	EXECUÇÃO	1.006.591,6
VARIAÇÃO	327%	VARIAÇÃO	-81%

## SERVIÇOS DE PESSOA JURÍDICA (em reais)

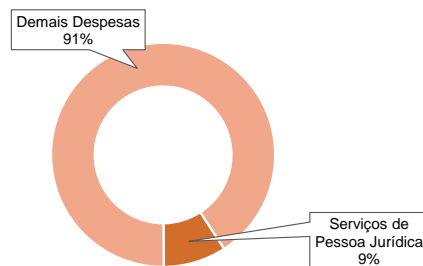
JUNHO

VOLTAR

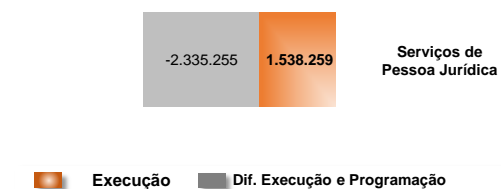
### EVOLUÇÃO HISTÓRICA



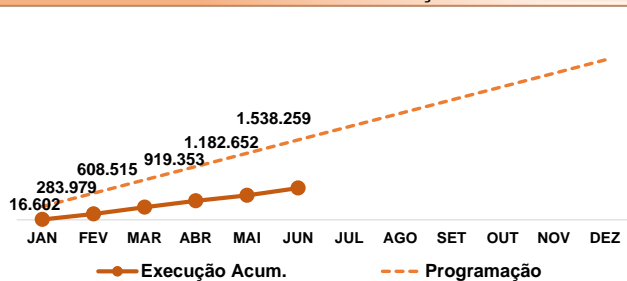
### PARTICIPAÇÃO DA DESPESA ACUMULADA DO TOTAL DA DESPESA



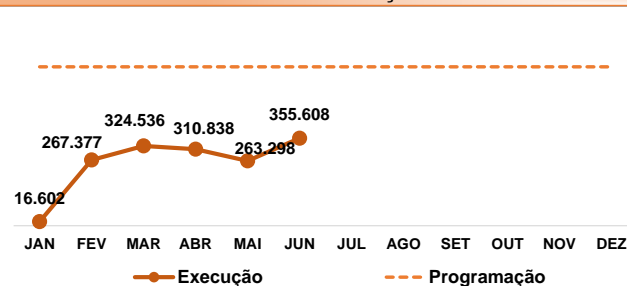
### DESPESA ACUMULADA X DIFERENÇA DA PROJEÇÃO ACUM.



### DESPESA ACUMULADA X PROGRAMAÇÃO ACUMULADA



### DESPESA X PROGRAMAÇÃO MENSAL



### DESPESA X PROGRAMAÇÃO MENSAL E ACUMULADA

EXERCÍCIO - JUNHO		EXERCÍCIO - JAN - JUN	
EXECUÇÃO	355.608	EXECUÇÃO	1.538.259
PROGRAMAÇÃO	645.586	PROGRAMAÇÃO	3.873.514
	-45%		-60%

### COMPARAÇÃO COM ANO ANTERIOR

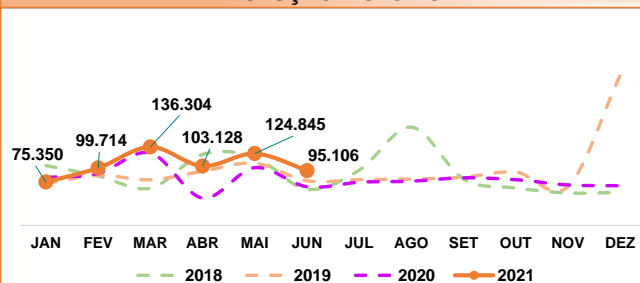
EXERCÍCIO - JUNHO		EXERCÍCIO - JAN - JUN	
EXECUÇÃO	293.738,02	EXECUÇÃO	1.675.289,2
VARIAÇÃO	21%	VARIAÇÃO	-8%

## ENCARGOS DIVERSOS (em reais)

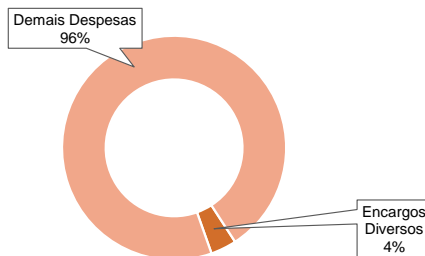
JUNHO

VOLTAR

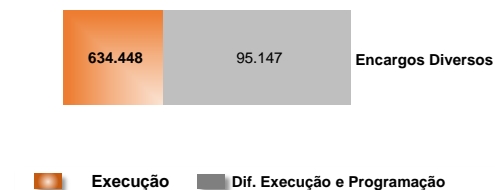
### EVOLUÇÃO HISTÓRICA



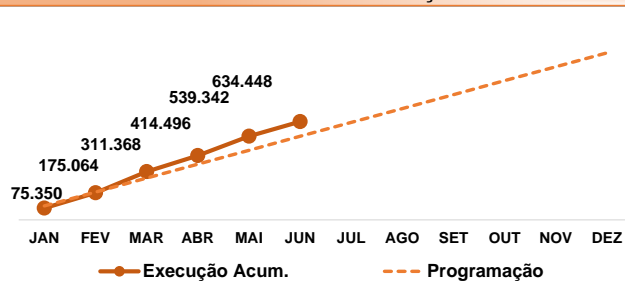
### PARTICIPAÇÃO DA DESPESA ACUMULADA DO TOTAL DA DESPESA



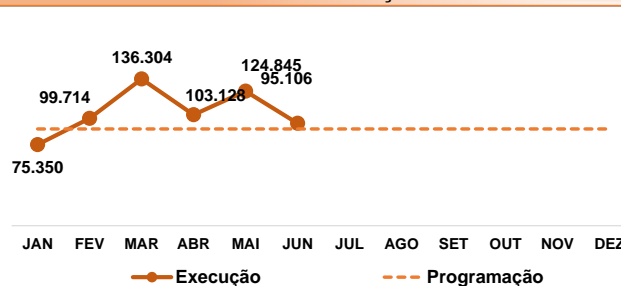
### DESPESA ACUMULADA X DIFERENÇA DA PROJEÇÃO ACUM.



### DESPESA ACUMULADA X PROGRAMAÇÃO ACUMULADA



### DESPESA X PROGRAMAÇÃO MENSAL



### DESPESA X PROGRAMAÇÃO MENSAL E ACUMULADA

EXERCÍCIO - JUNHO		EXERCÍCIO - JAN - JUN	
EXECUÇÃO	95.106	EXECUÇÃO	634.448
PROGRAMAÇÃO	89.883	PROGRAMAÇÃO	539.301
	6%		18%

### COMPARAÇÃO COM ANO ANTERIOR

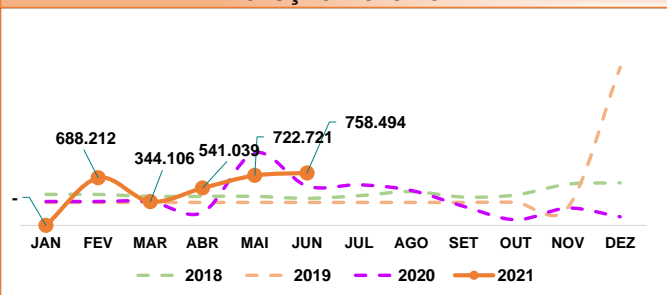
EXERCÍCIO - JUNHO		EXERCÍCIO - JAN - JUN	
EXECUÇÃO	67.283,75	EXECUÇÃO	514.618,38
VARIAÇÃO	41%	VARIAÇÃO	23%

## TRANSFERÊNCIA CORRENTE (em reais)

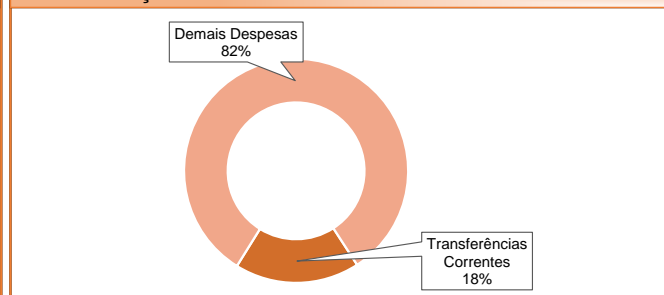
JUNHO

VOLTAR

### EVOLUÇÃO HISTÓRICA



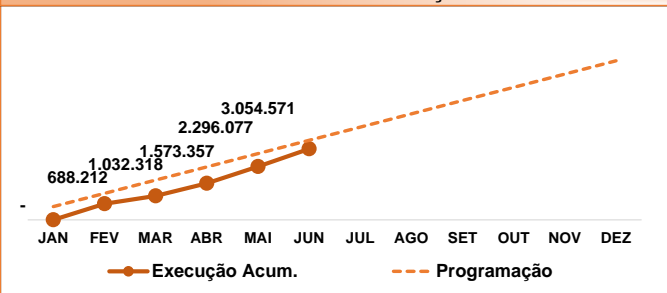
### PARTICIPAÇÃO DA DESPESA ACUMULADA DO TOTAL DA DESPESA



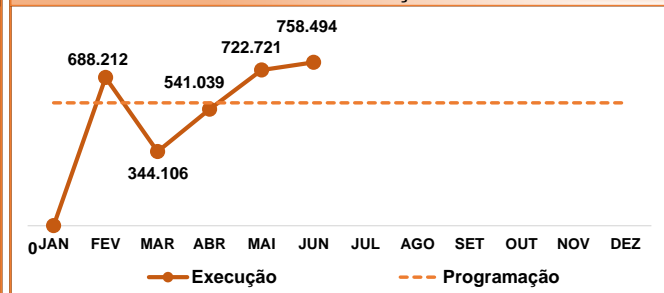
### DESPESA ACUMULADA X DIFERENÇA DA PROJEÇÃO ACUM.



### DESPESA ACUMULADA X PROGRAMAÇÃO ACUMULADA



### DESPESA X PROGRAMAÇÃO MENSAL



### DESPESA X PROGRAMAÇÃO MENSAL E ACUMULADA

EXERCÍCIO - JUNHO		EXERCÍCIO - JAN - JUN	
EXECUÇÃO	758.494	EXECUÇÃO	3.054.571
PROGRAMAÇÃO	570.621	PROGRAMAÇÃO	3.423.729
		Variação	-11%

### COMPARAÇÃO COM ANO ANTERIOR


EXERCÍCIO - JUNHO		EXERCÍCIO - JAN - JUN	
EXECUÇÃO	570.913,34	EXECUÇÃO	2.851.194,4
VARIAÇÃO	33%	VARIAÇÃO	7%

## Despesa de Capital (em reais)

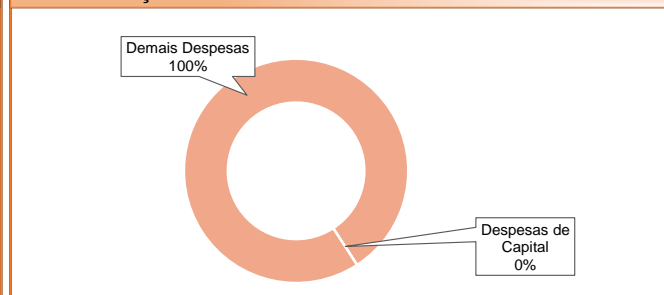
JUNHO

VOLTAR

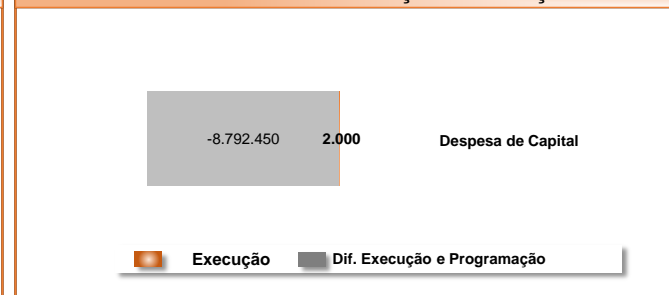
### EVOLUÇÃO HISTÓRICA



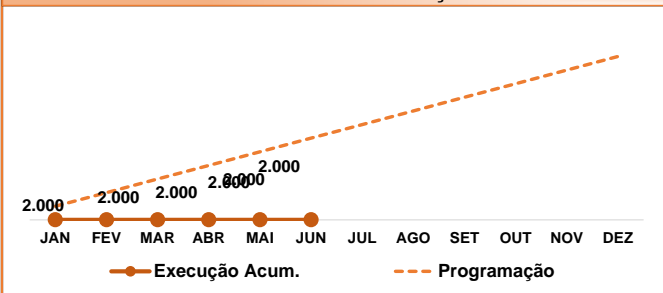
### PARTICIPAÇÃO DA DESPESA ACUMULADA DO TOTAL DA DESPESA



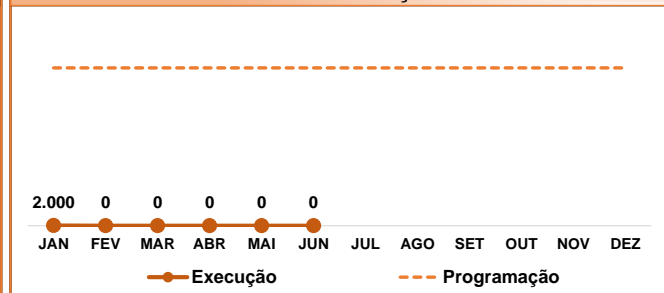
### DESPESA ACUMULADA X DIFERENÇA DA PROJEÇÃO ACUM.



### DESPESA ACUMULADA X PROGRAMAÇÃO ACUMULADA



### DESPESA X PROGRAMAÇÃO MENSAL



### DESPESA X PROGRAMAÇÃO MENSAL E ACUMULADA

EXERCÍCIO - JUNHO		EXERCÍCIO - JAN - JUN	
EXECUÇÃO	-	EXECUÇÃO	2.000
PROGRAMAÇÃO	1.465.742	PROGRAMAÇÃO	8.794.450

-100% -100%

### COMPARAÇÃO COM ANO ANTERIOR

EXERCÍCIO - JUNHO		EXERCÍCIO - JAN - JUN	
EXECUÇÃO	0,00	EXECUÇÃO	102.306,00
VARIAÇÃO	#DIV/0!	VARIAÇÃO	-98%

QUANTITATIVO

---

**COMISSÃO DE PLANEJAMENTO  
E FINANÇAS DO  
CAU/SP**





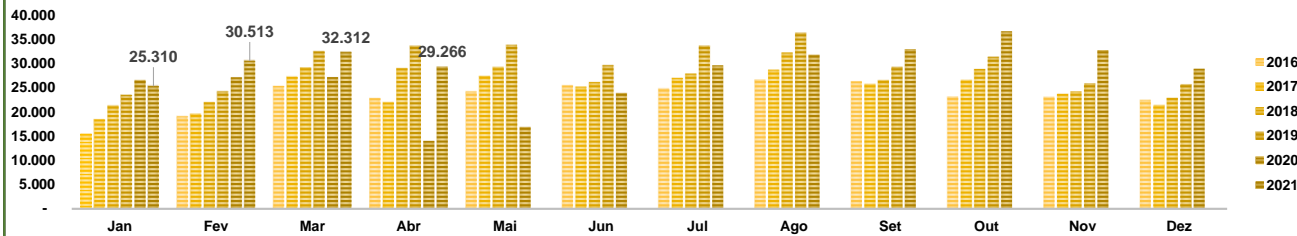


## RRT - QUANTITATIVO

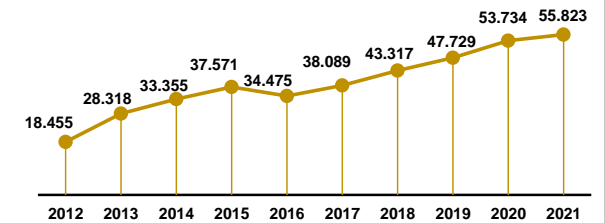
**JUNHO** (informação atualizada até abril)

**VOLTAR**

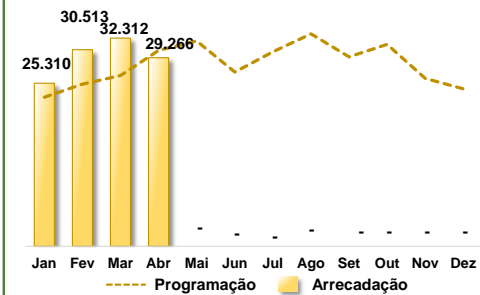
### RRT - EVOLUÇÃO HISTÓRICA



### RRT - ANUAL (Fevereiro Acumulado)

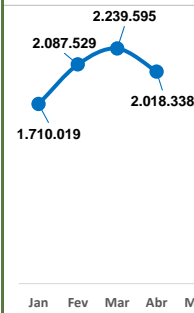


### RRT - COMPARATIVO X PROJEÇÃO

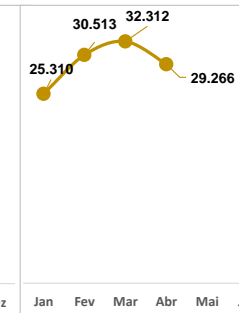


	Program.	Arrecad.	Progr. x Arrec.
Jan	23.135	25.310	9%
Fev	25.152	30.513	21%
Mar	26.492	32.312	22%
Abr	30.392	29.266	-4%
Mai	31.874	-	-100%
Jun	27.041	-	-100%
Jul	30.180	-	-100%
Ago	32.972	-	-100%
Set	29.397	-	-100%
Out	31.334	-	-100%
Nov	26.047	-	-100%
Dez	24.426	-	-

### RRT - VALOR E QUANTITATIVO



Em valor  
R\$



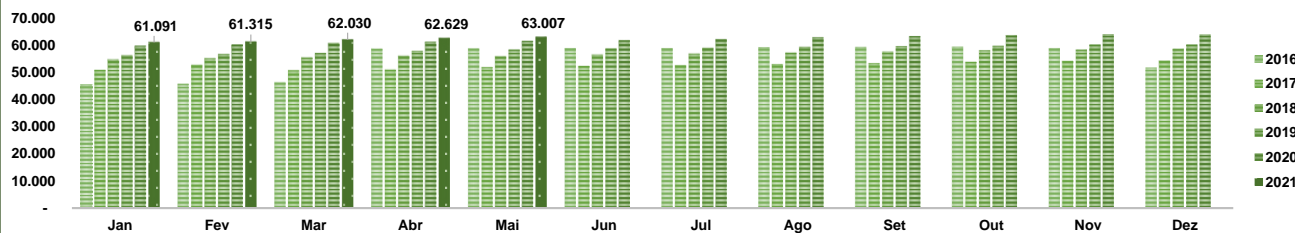
Quantidade

## ARQUITETOS E URBANISTAS - QUANTITATIVO

JUNHO

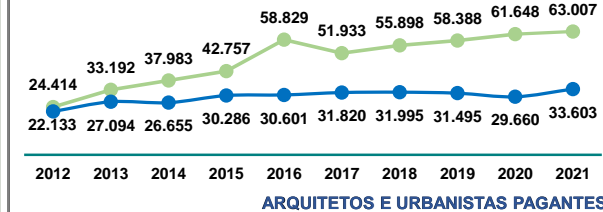
VOLTAR

### ARQUITETOS E URBANISTAS - ATIVO - EVOLUÇÃO HISTÓRICA



### ARQUITETOS E URBANISTAS

#### ARQUITETOS E URBANISTAS ATIVOS

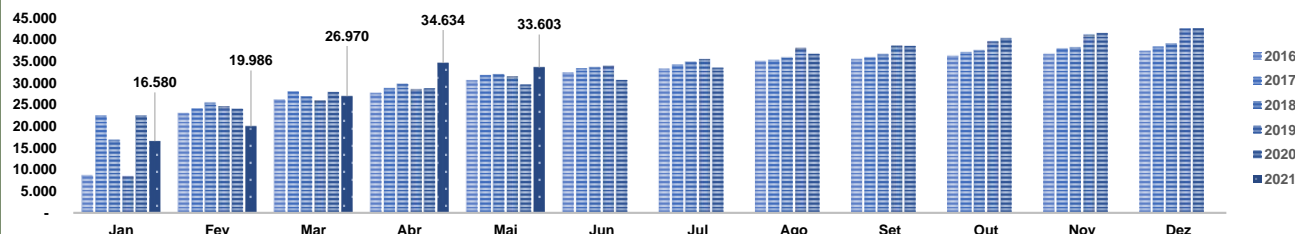


63007  
33603  
29404

47%  
100%  
53,3%

#### ARQUITETOS E URBANISTAS PAGANTES

### ARQUITETOS E URBANISTAS - PAGANTES



### CLASSIFICAÇÃO POR GÊNERO





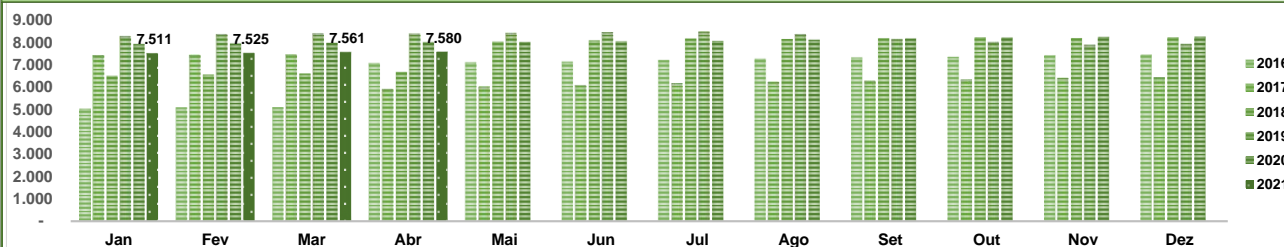
## EMPRESAS - QUANTITATIVO

**JUNHO**

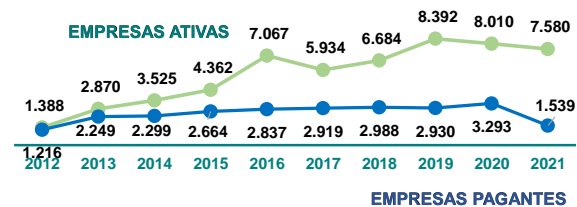
(informação atualizada até abril)

**VOLTAR**

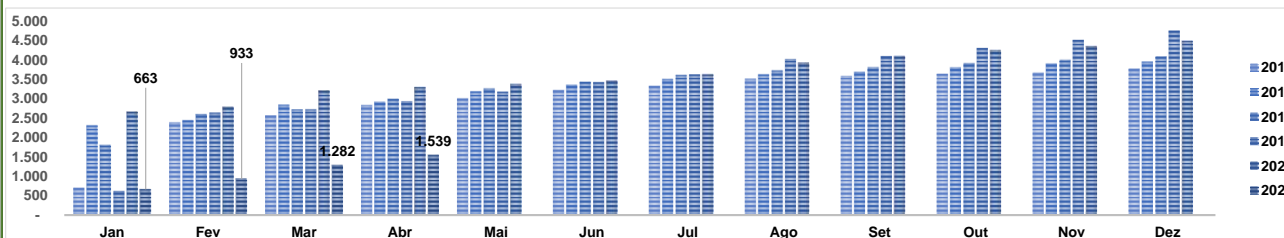
### PESSOA JURÍDICA - ATIVA - EVOLUÇÃO HISTÓRICA



### EMPRESAS



### ARQUITETOS E URBANISTAS - PAGANTES - EVOLUÇÃO HISTÓRICA



**FIM**

---

**COMISSÃO DE PLANEJAMENTO  
E FINANÇAS DO  
CAU/SP**

