



<b>PROCESSO</b>	
<b>INTERESSADO</b>	CPF <sub>i</sub> - CAU/SP
<b>ASSUNTO</b>	<b>Apresentação da Prestação de Contas e Balanço Contábil – Abril 2021</b>
<b>DELIBERAÇÃO Nº 26/2021 - CPF<sub>i</sub> -CAU/SP</b>	

A COMISSÃO DE PLANEJAMENTO E FINANÇAS - CPF<sub>i</sub> - CAU/SP, reunida ordinária e virtualmente, via Microsoft Teams, no uso das competências que lhe conferem os artigos 91 e 98 do Regimento Interno do CAU/SP, após análise do assunto em epígrafe, e

Considerando a Resolução CAU/BR número 200/2020, que dispõe sobre procedimentos orçamentários, contábeis, e de prestação de contas e apresentação do Relatório de Gestão Integrado anuais;

Considerando que as apresentações, análises e aprovações das Prestações de Contas do CAU/SP devem ser realizadas periodicamente;

Considerando a apresentação da Prestação de Contas e do Balanço Contábil – Abril 2021, elaborada pela equipe técnica da Gerência Financeira (GF) do CAU/SP;

Considerando que todas as deliberações de comissão devem ser encaminhadas à Presidência do CAU/SP, para verificação e encaminhamentos, conforme Regimento Interno do CAU/SP.

**DELIBERA:**

1. Aprovar a Prestação de Contas e Balanço Contábil de Abril 2021.
2. Encaminhar esta deliberação à Presidência do CAU/SP para análise e demais providências cabíveis.

Com **12 votos favoráveis** dos (as) conselheiros (as), Renata Alves Sunega, Barbara Emilia Kemp Dugaich Auto, Bruna Beatriz Nascimento Fregonezi, Daniel Passos Proença, Bruno Ghizellini Neto, Vera Lúcia Blat Migliorini, Fernanda Simon Cardoso, José Renato Soibelman Melhem, Maria Teresa Cardoso Fedeli, Maria Eduarda Curio Alcantara e Silva, Sandra Aparecida Rufino e Rosana Ferrari **00 votos contrários e 00 abstenções**.

São Paulo/SP, 10 de junho de 2021.

Considerando o estabelecido no Despacho PRES-CAUSP nº 019/2020, que aprovou a participação virtual de membros de comissões permanentes do CAU/SP nas reuniões presenciais, atesto a veracidade e a autenticidade das informações prestadas.

**ALEXANDRE SUGUIYAMA ROVAI**  
Assistente Técnico Administrativo

Prestação de Contas  
**ABRIL 2021**

---

**COMISSÃO DE PLANEJAMENTO  
E FINANÇAS DO  
CAU/SP**



## DASHBOARD RECEITA E DESPESA EXERCÍCIO 2021

**ABRIL**

**GERAL**

**VISÃO GERAL**

**QUADRO DE RECEITA**

**GERAR PDF**

**QUADRO DE DESPESA**

**RECEITA**

<b>RECEITA TOTAL</b>	ANUIDADE PESSOA FÍSICA
ARREC. SEM APL. FINANC. E RECEITAS DIVERSAS	ANUIDADE PESSOA JURÍDICA
RRT	ANUIDADE PESSOA FÍSICA ANOS ANTERIORES
APLICAÇÃO FINANCEIRA	ANUIDADE PESSOA JURÍDICA ANOS ANTERIORES
MULTAS E JUROS	RECEITAS DIVERSAS

**DESPESA**

<b>DESPESA TOTAL</b>	SERVIÇOS DE PESSOA JURÍDICA
DESPESAS COM PESSOAL	ENCARGOS DIVERSOS
BENEFÍCIOS	TRANSFERÊNCIA CORRENTE
MATERIAL DE CONSUMO	DESPESA DE CAPITAL
DIÁRIAS	

**QUANTITATIVO**

RRT

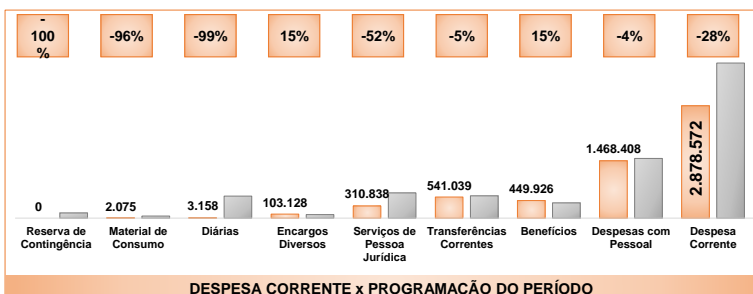
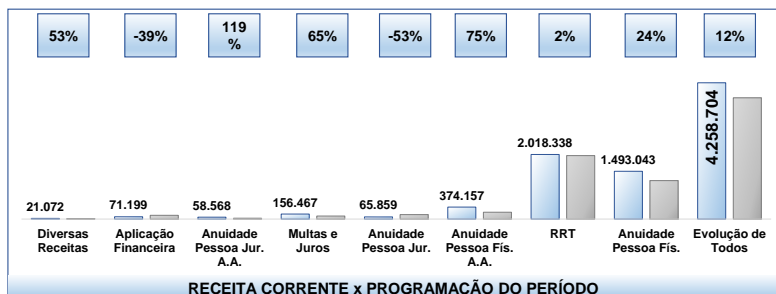
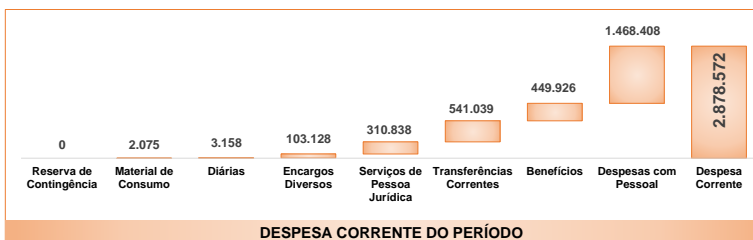

PESSOA FÍSICA

PESSOA JURÍDICA

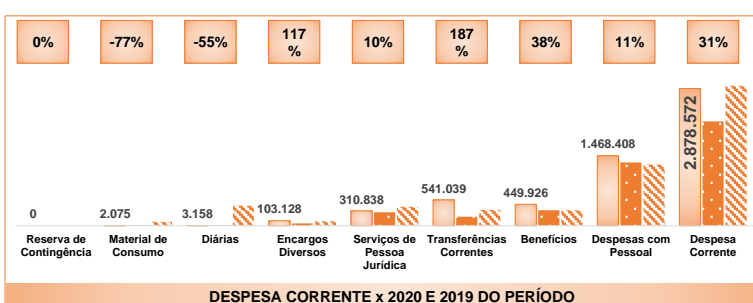
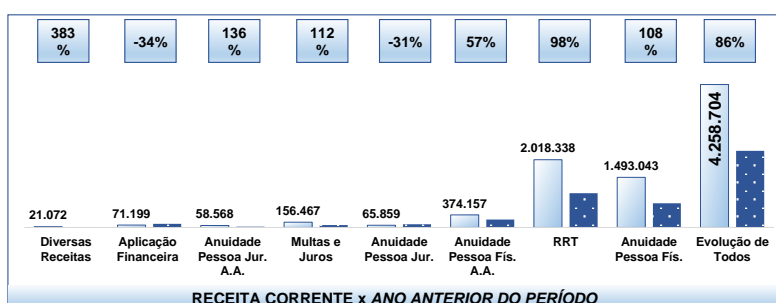
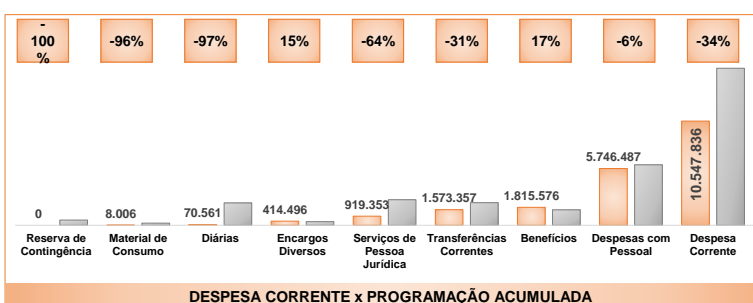
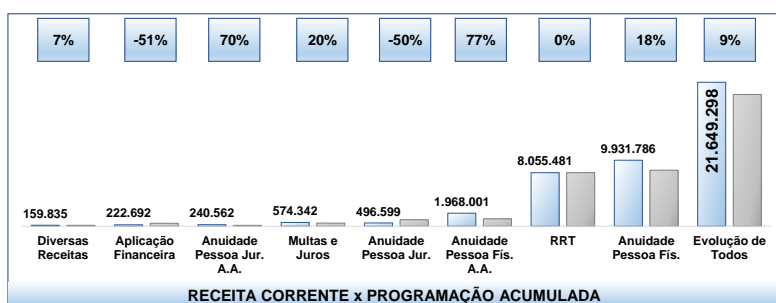
<b>4.258.703,52</b>	<b>21.649.297,58</b>	<b>19.813.981,34</b>	<b>45,4%</b>
RECEITA MENSAL	RECEITA ACUMULADA	PROGRAMAÇÃO ACUMULADA	% ARRECADADO

<b>2.878.572</b>	<b>10.547.836</b>	<b>15.898.892</b>	<b>22,1%</b>
DESPESA MENSAL	DESPESA ACUMULADA	PROGRAMAÇÃO ACUMULADA	% EXECUTADO

**ABRIL**  
PERÍODO DE ANÁLISE



VOLTAR



# **RECEITAS**

***ABRIL 2021***

---

**COMISSÃO DE PLANEJAMENTO  
E FINANÇAS DO  
CAU/SP**


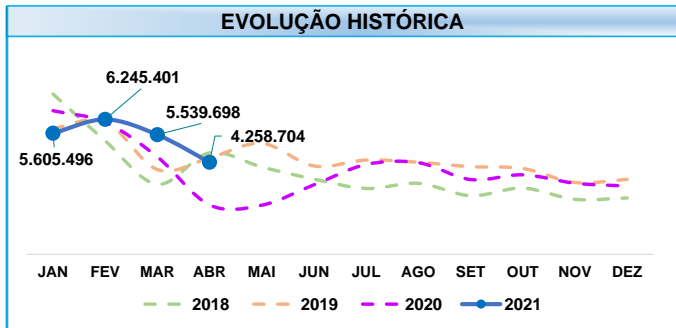


Fontes de Receita						
Receitas Orçamentárias (R\$)	Programação 2021	Projetado em Abril 2021	Arrecadado Abril 2021	Arrecadado de Janeiro a Abril 2021	% de arrecadação no período	% de arrecadação no Ano
Anuidade Pessoa Física	13.202.047,81	1.201.301,79	1.493.042,69	9.931.785,87	124%	75%
Anuidade Pessoa Física anos anteriores	2.865.419,24	213.592,71	374.156,69	1.968.001,39	175%	69%
Anuidade Pessoa Jurídica	1.533.262,45	138.724,91	65.859,43	496.598,56	47%	32%
Anuidade Pessoa Jurídica anos anteriores	393.796,56	26.714,84	58.567,93	240.561,62	219%	61%
RRT	26.599.282,72	1.982.638,54	2.018.338,13	8.055.480,67	102%	30%
Multas e taxas	1.422.360,29	94.635,53	156.467,44	574.341,72	165%	40%
<b>Total das Receitas de Arrecadação</b>	<b>46.016.169,07</b>	<b>3.657.608,32</b>	<b>4.166.432,31</b>	<b>21.266.769,83</b>	<b>114%</b>	<b>46%</b>
Restituições de Patrocínios/Restituição 20% de Taxas Bancárias/Emolumentos/Multas de Infração	480.507,87	13.738,31	21.071,84	159.835,34	153%	33%
<b>Total das Receitas Arrecadação + outras receitas</b>	<b>46.496.676,94</b>	<b>3.671.346,63</b>	<b>4.187.504,15</b>	<b>21.426.605,17</b>	<b>114%</b>	<b>46%</b>
Aplicação Financeira	1.200.000,00	117.146,96	71.199,37	222.692,41	61%	19%
<b>Total das Receitas correntes</b>	<b>47.696.676,94</b>	<b>3.788.493,58</b>	<b>4.258.703,52</b>	<b>21.649.297,58</b>	<b>112%</b>	<b>45%</b>
Orçamento (Superávit dos exercícios anteriores)	17.588.900,00	0,00	0,00	0,00	0%	0%
<b>Total das Receitas</b>	<b>65.285.576,94</b>	<b>3.788.493,58</b>	<b>4.258.703,52</b>	<b>21.649.297,58</b>	<b>112%</b>	<b>33%</b>

**RECEITA TOTAL (em reais)**

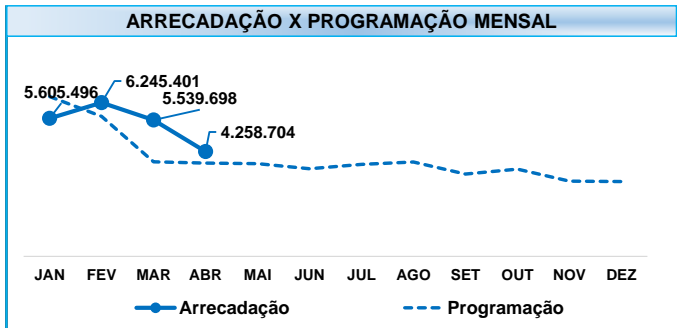
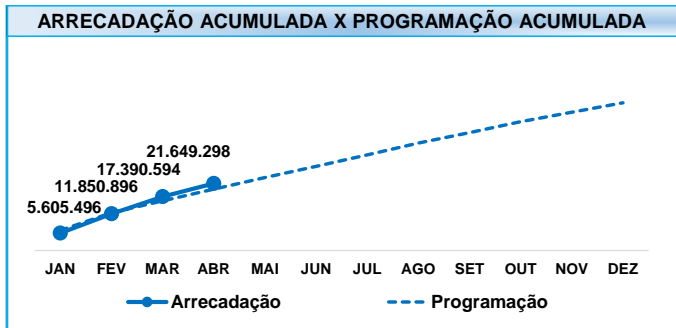
**ABRIL**

**VOLTAR**



**ARRECAÇÃO X DIFERENÇA ARRECAÇÃO**

Item	Arrecadação	Dif. Arrecadação e Programação
Receita Total	4.258.704	470.210
Todos Sem Aplic. Financ. e Receitas Div.	4.166.432	508.824
RRT	2.018.338	35.700
Anuidade Pessoa Física	1.493.043	291.741
Aplicação Financeira	-45.948	71.199
Anuidade Pessoa Jurídica	-72.865	65.859
Anuidade Pessoa Física Anos Anteriores		
Multas e Juros	374.157	160.564
Anuidade Pessoa Jurídica Anos Anteriores	156.467	61.832
Receitas Diversas	58.568	31.853
Dif. Arrecadação e Programação		



**ARRECAÇÃO X PROGRAMAÇÃO MENSAL E ACUMULADA**

EXERCÍCIO - ABRIL		EXERCÍCIO - JAN - ABR	
ARRECAÇÃO	4.258.704	ARRECAÇÃO	21.649.298
PROGRAMAÇÃO	3.788.494	PROGRAMAÇÃO	19.813.981

**COMPARAÇÃO COM ANO ANTERIOR**

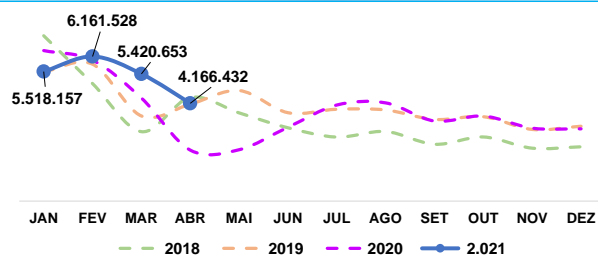
EXERCÍCIO - ABRIL		EXERCÍCIO - JAN - ABR	
ARRECAÇÃO	2.284.063	ARRECAÇÃO	19.560.241
VARIAÇÃO	86%	VARIAÇÃO	11%

## TODOS SEM APLICAÇÃO FINANCEIRA E RECEITAS DIVERSAS (em reais)

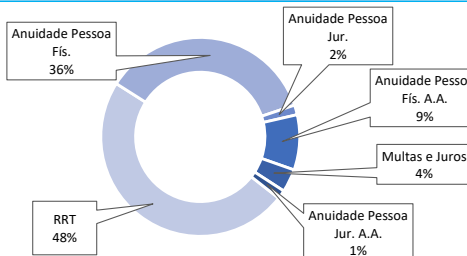
ABRIL

VOLTAR

### EVOLUÇÃO HISTÓRICA



### PARTICIPAÇÃO DO TOTAL DA RECEITA

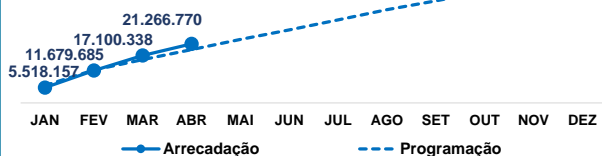


### ARRECAÇÃO X DIFERENÇA ARRECAÇÃO

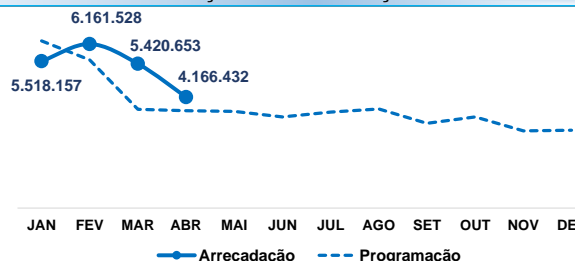
Arrecadação	Dif. Arrecadação e Programação	Receita Total
4.258.704	470.210	Receita Total
4.166.432	508.824	Todos Sem Aplic. Financ. e Receitas Div.
2.018.338	35.700	RRT
1.493.043	291.741	Anuidade Pessoa Física
-45.948	71.199	Aplicação Financeira
-72.865	65.859	Anuidade Pessoa Jurídica
374.157	160.564	Anuidade Pessoa Física Anos Anteriores
156.467	61.832	Multas e Juros
58.568	31.853	Anuidade Pessoa Jurídica Anos Anteriores
21.072	7.334	Receitas Diversas

### ARRECAÇÃO ACUMULADA X PROGRAMAÇÃO ACUMULADA

#### COMPARAÇÃO COM ANO ANTERIOR



### ARRECAÇÃO X PROGRAMAÇÃO MENSAL



### ARRECAÇÃO X PROGRAMAÇÃO MENSAL E ACUMULADA

EXERCÍCIO - ABRIL		EXERCÍCIO - JAN - ABR	
ARRECAÇÃO	4.166.432	ARRECAÇÃO	21.266.770
PROGRAMAÇÃO	3.657.608	PROGRAMAÇÃO	19.212.372

#### COMPARAÇÃO COM ANO ANTERIOR

EXERCÍCIO - ABRIL		EXERCÍCIO - JAN - ABR	
ARRECAÇÃO	2.171.525	ARRECAÇÃO	18.979.448
VARIAÇÃO	92%	VARIAÇÃO	12%

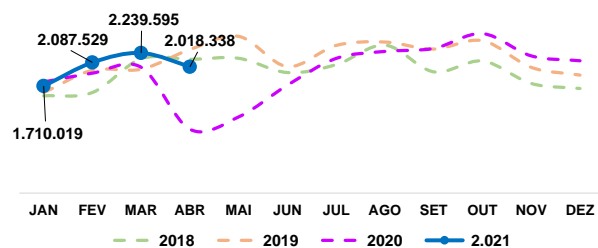


**RRT (em reais)**

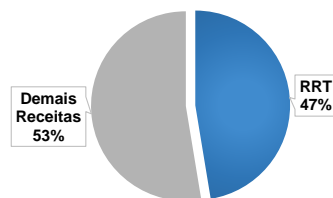
**ABRIL**

**VOLTAR**

**EVOLUÇÃO HISTÓRICA**



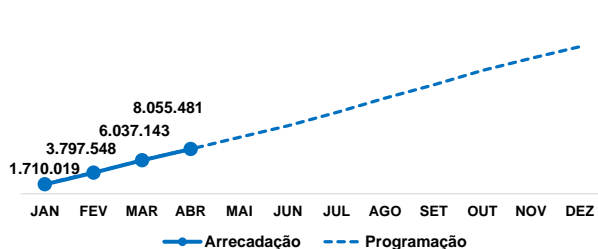
**PARTICIPAÇÃO DO TOTAL DA RECEITA**



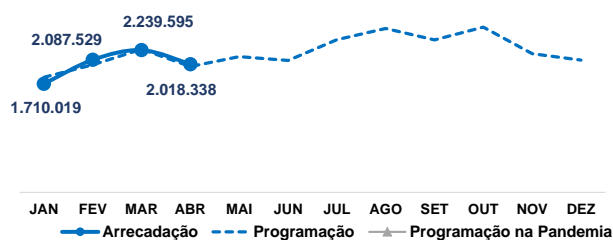
**ARRECADAÇÃO X DIFERENÇA ARRECADAÇÃO**



**ARRECADAÇÃO ACUMULADA X PROGRAMAÇÃO ACUMULADA**



**ARRECADAÇÃO X PROGRAMAÇÃO MENSAL**



**ARRECADAÇÃO X PROGRAMAÇÃO MENSAL E ACUMULADA**

EXERCÍCIO - ABRIL		EXERCÍCIO - JAN - ABR	
ARRECADAÇÃO	2.018.338	ARRECADAÇÃO	8.055.481
PROGRAMAÇÃO	1.982.639	PROGRAMAÇÃO	8.059.225

Variação mensal: 2% (Arrecadação vs Programação)

Variação acumulada: 0% (Arrecadação vs Programação)

**COMPARAÇÃO COM ANO ANTERIOR**

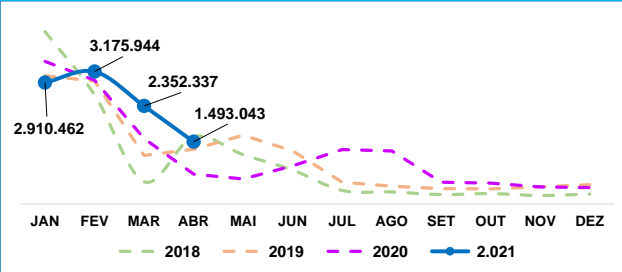
EXERCÍCIO - ABRIL		EXERCÍCIO - JAN - ABR	
ARRECADAÇÃO	1.020.090	ARRECADAÇÃO	6.723.202
VARIAÇÃO	98%	VARIAÇÃO	20%

## ANUIDADE PESSOA FÍSICA (em reais)

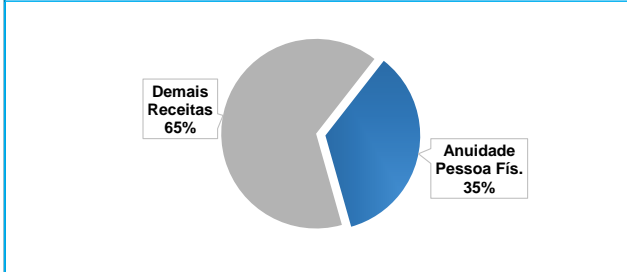
ABRIL

VOLTAR

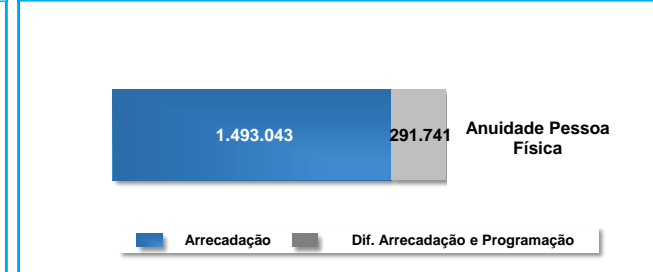
### EVOLUÇÃO HISTÓRICA



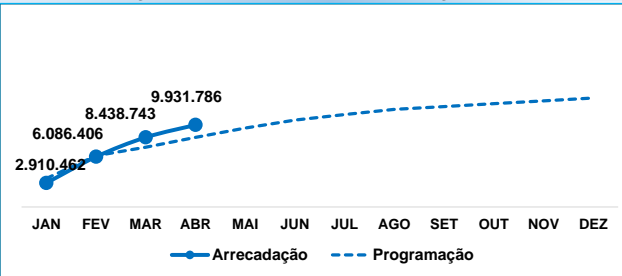
### PARTICIPAÇÃO DO TOTAL DA RECEITA



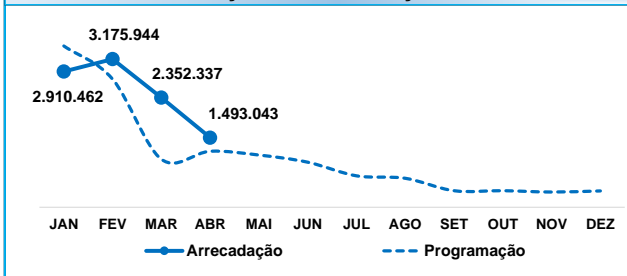
### ARRECADAÇÃO X DIFERENÇA ARRECADAÇÃO



### ARRECADAÇÃO ACUMULADA X PROGRAMAÇÃO ACUMULADA



### ARRECADAÇÃO X PROGRAMAÇÃO MENSAL



### ARRECADAÇÃO X PROGRAMAÇÃO MENSAL E ACUMULADA

EXERCÍCIO - ABRIL		EXERCÍCIO - JAN - ABR	
ARRECADAÇÃO	1.493.043	ARRECADAÇÃO	9.931.786
PROGRAMAÇÃO	1.201.302	PROGRAMAÇÃO	8.434.923

24% (comparação de programação) e 18% (comparação de arrecadação)

### COMPARAÇÃO COM ANO ANTERIOR

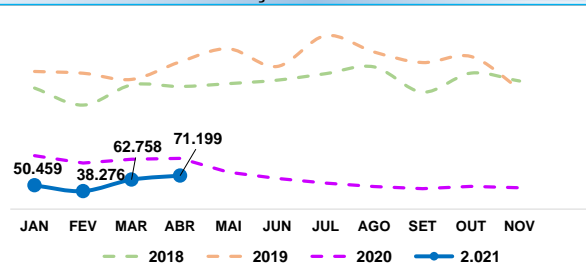
EXERCÍCIO - ABRIL		EXERCÍCIO - JAN - ABR	
ARRECADAÇÃO	719.030	ARRECADAÇÃO	8.678.195
VARIAÇÃO	108%	VARIAÇÃO	14%

## APLICAÇÃO FINANCEIRA (em reais)

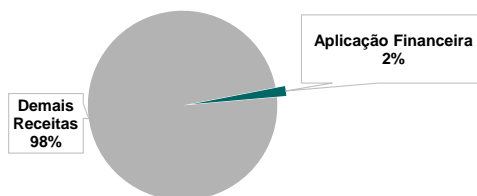
ABRIL

VOLTAR

### EVOLUÇÃO HISTÓRICA



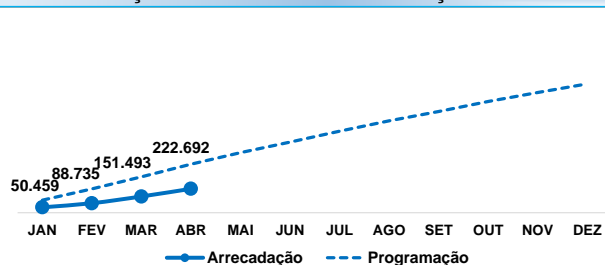
### PARTICIPAÇÃO DO TOTAL DA RECEITA



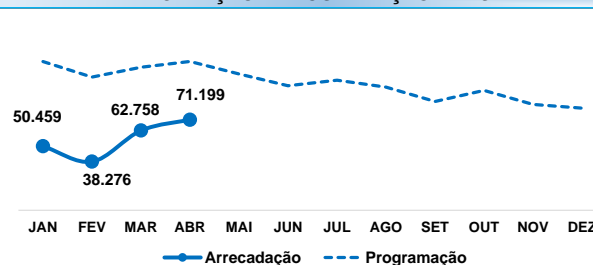
### ARRECADAÇÃO X DIFERENÇA ARRECADAÇÃO



### ARRECADAÇÃO ACUMULADA X PROGRAMAÇÃO ACUMULADA



### ARRECADAÇÃO X PROGRAMAÇÃO MENSAL



### ARRECADAÇÃO X PROGRAMAÇÃO MENSAL E ACUMULADA

EXERCÍCIO - ABRIL		EXERCÍCIO - JAN - ABR	
ARRECADAÇÃO	71.199	ARRECADAÇÃO	222.692
PROGRAMAÇÃO	117.147	PROGRAMAÇÃO	451.663

Variação mensal: -39%  
Variação acumulada: -51%

### COMPARAÇÃO COM ANO ANTERIOR

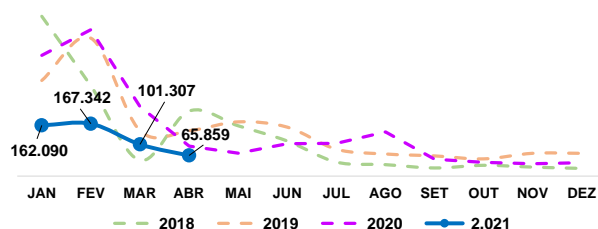
EXERCÍCIO - ABRIL		EXERCÍCIO - JAN - ABR	
ARRECADAÇÃO	108.176	ARRECADAÇÃO	426.393
VARIÇÃO	-34%	VARIÇÃO	-48%

## ANUIDADE PESSOA JURÍDICA (em reais)


ABRIL

VOLTAR


### EVOLUÇÃO HISTÓRICA



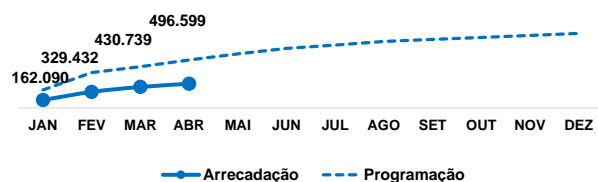
### PARTICIPAÇÃO DO TOTAL DA RECEITA



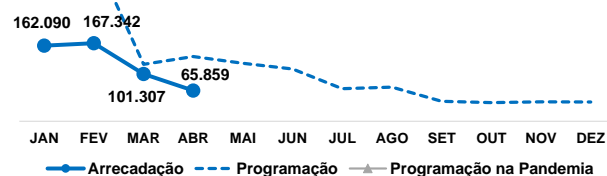
### ARRECADADAÇÃO X DIFERENÇA ARRECADADAÇÃO



### ARRECADADAÇÃO ACUMULADA X PROGRAMAÇÃO ACUMULADA



### ARRECADADAÇÃO X PROGRAMAÇÃO MENSAL



### ARRECADADAÇÃO X PROGRAMAÇÃO MENSAL E ACUMULADA

EXERCÍCIO - ABRIL		EXERCÍCIO - JAN - ABR	
ARRECADADAÇÃO	65.859	ARRECADADAÇÃO	496.599
PROGRAMAÇÃO	138.725	PROGRAMAÇÃO	987.973

Variação mensal: -53% (Arrecadação vs Programação)  
Variação acumulada: -50% (Arrecadação vs Programação)

### COMPARAÇÃO COM ANO ANTERIOR

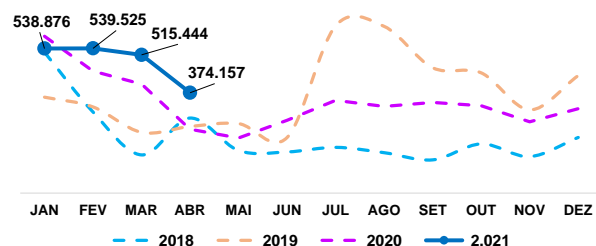
EXERCÍCIO - ABRIL		EXERCÍCIO - JAN - ABR	
ARRECADADAÇÃO	95.789	ARRECADADAÇÃO	1.171.141
VARIAÇÃO	-31%	VARIAÇÃO	-58%

## ANUIDADE PESSOA FÍSICA ANOS ANTERIORES (em reais)

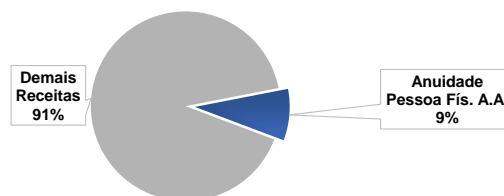
ABRIL

VOLTAR

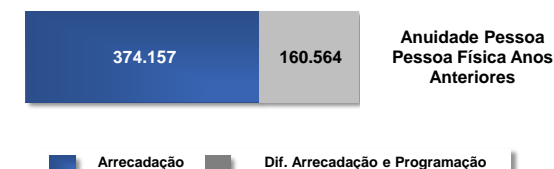
### EVOLUÇÃO HISTÓRICA



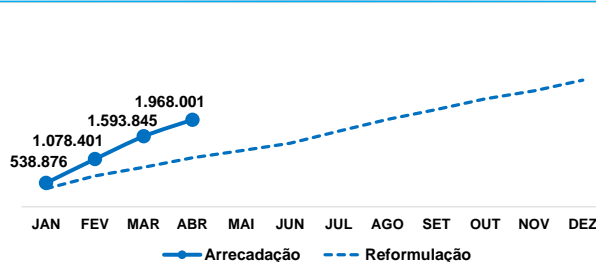
### PARTICIPAÇÃO DO TOTAL DA RECEITA



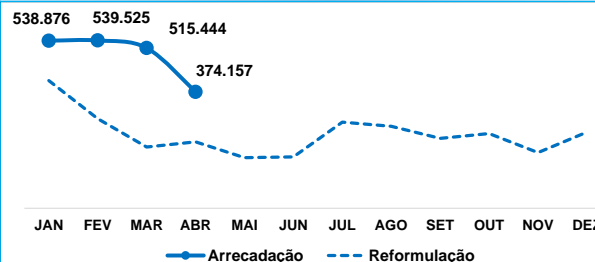
### ARRECADAÇÃO X DIFERENÇA ARRECADAÇÃO



### ARRECADAÇÃO ACUMULADA X PROGRAMAÇÃO ACUMULADA



### ARRECADAÇÃO X PROGRAMAÇÃO MENSAL



### ARRECADAÇÃO X PROGRAMAÇÃO MENSAL E ACUMULADA

EXERCÍCIO - ABRIL		EXERCÍCIO - JAN - ABR	
ARRECADAÇÃO	374.157	ARRECADAÇÃO	1.968.001
PROGRAMAÇÃO	213.593	PROGRAMAÇÃO	1.109.069

### COMPARAÇÃO COM ANO ANTERIOR

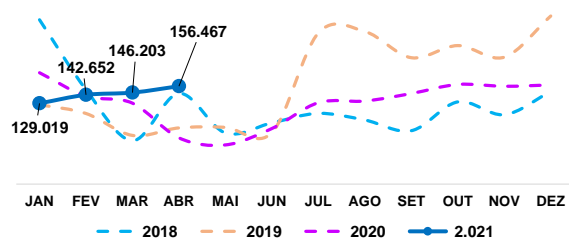
EXERCÍCIO - ABRIL		EXERCÍCIO - JAN - ABR	
ARRECADAÇÃO	237.978	ARRECADAÇÃO	1.683.864
VARIAÇÃO	57%	VARIAÇÃO	17%

## MULTAS E JUROS (em reais)

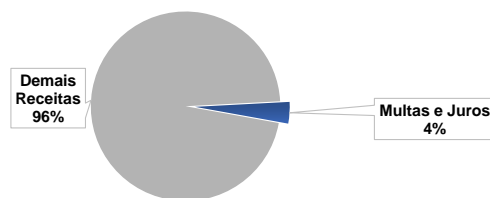
ABRIL

VOLTAR


### EVOLUÇÃO HISTÓRICA



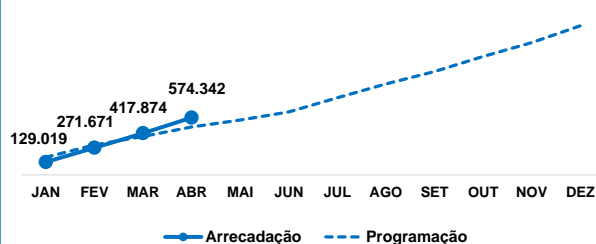
### PARTICIPAÇÃO DO TOTAL DA RECEITA



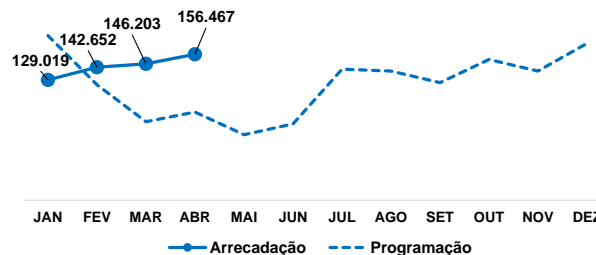
### ARRECADAÇÃO X DIFERENÇA ARRECADAÇÃO



### ARRECADAÇÃO ACUMULADA X PROGRAMAÇÃO ACUMULADA



### ARRECADAÇÃO X PROGRAMAÇÃO MENSAL



### ARRECADAÇÃO X PROGRAMAÇÃO MENSAL E ACUMULADA

EXERCÍCIO - ABRIL		EXERCÍCIO - JAN - ABR	
ARRECADAÇÃO	156.467	ARRECADAÇÃO	574.342
PROGRAMAÇÃO	94.636	PROGRAMAÇÃO	479.300

65% (comparação Arrecadação vs Programação em Abril)  
20% (comparação Arrecadação vs Programação acumulada)

### COMPARAÇÃO COM ANO ANTERIOR

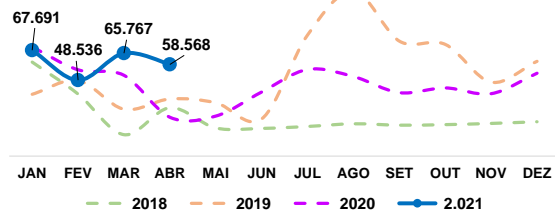
EXERCÍCIO - ABRIL		EXERCÍCIO - JAN - ABR	
ARRECADAÇÃO	73.809	ARRECADAÇÃO	521.660
VARIAÇÃO	112%	VARIAÇÃO	10%

## ANUIDADE PESSOA JURÍDICA ANOS ANTERIORES (em reais)


ABRIL

VOLTAR

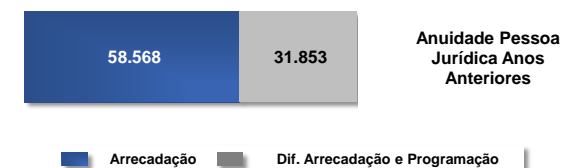
### EVOLUÇÃO HISTÓRICA



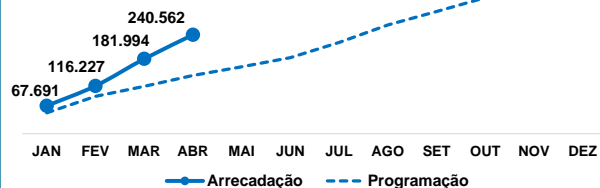
### PARTICIPAÇÃO DO TOTAL DA RECEITA



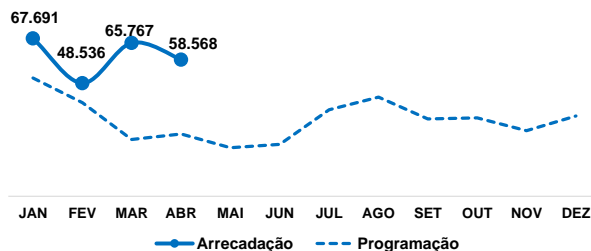
### ARRECADADAÇÃO X DIFERENÇA ARRECADADAÇÃO



### ARRECADADAÇÃO ACUMULADA X PROGRAMAÇÃO ACUMULADA



### ARRECADADAÇÃO X PROGRAMAÇÃO MENSAL



### ARRECADADAÇÃO X PROGRAMAÇÃO MENSAL E ACUMULADA

EXERCÍCIO - ABRIL		EXERCÍCIO - JAN - ABR	
ARRECADADAÇÃO	58.568	ARRECADADAÇÃO	240.562
PROGRAMAÇÃO	26.715	PROGRAMAÇÃO	141.882

119% (comparação de arrecadação) e 70% (comparação de programação)

### COMPARAÇÃO COM ANO ANTERIOR

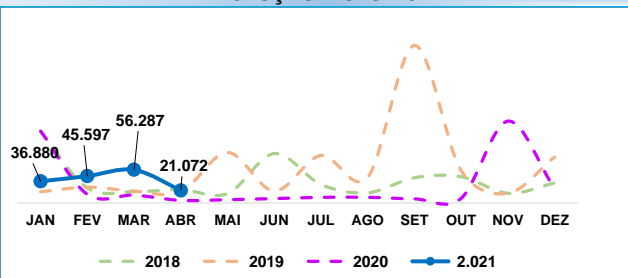
EXERCÍCIO - ABRIL		EXERCÍCIO - JAN - ABR	
ARRECADADAÇÃO	24.827	ARRECADADAÇÃO	201.386
VARIAÇÃO	136%	VARIAÇÃO	19%

## RECEITAS DIVERSAS (em reais)

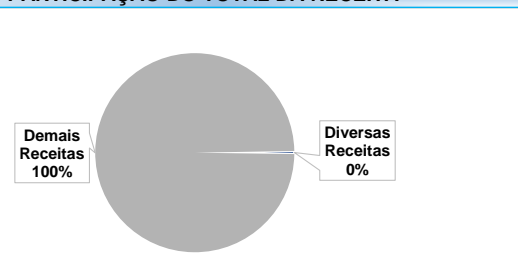
ABRIL

VOLTAR

### EVOLUÇÃO HISTÓRICA



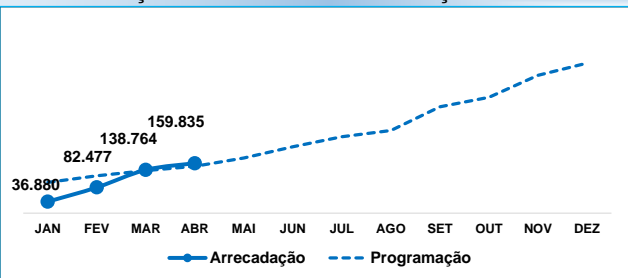
### PARTICIPAÇÃO DO TOTAL DA RECEITA



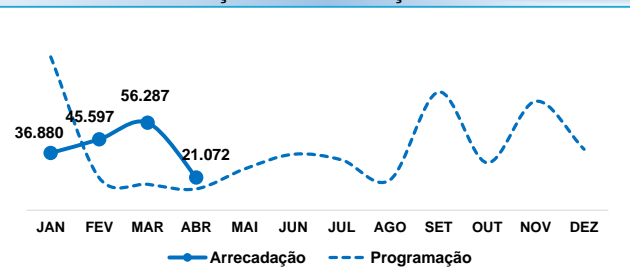
### ARRECADAÇÃO X DIFERENÇA ARRECADAÇÃO



### ARRECADAÇÃO ACUMULADA X PROGRAMAÇÃO ACUMULADA



### ARRECADAÇÃO X PROGRAMAÇÃO MENSAL



### ARRECADAÇÃO X PROGRAMAÇÃO MENSAL E ACUMULADA

EXERCÍCIO - ABRIL		EXERCÍCIO - JAN - ABR	
ARRECADAÇÃO	21.072	ARRECADAÇÃO	159.835
PROGRAMAÇÃO	13.738	PROGRAMAÇÃO	149.947
	53%		7%

### COMPARAÇÃO COM ANO ANTERIOR

EXERCÍCIO - ABRIL		EXERCÍCIO - JAN - ABR	
ARRECADAÇÃO	4.363	ARRECADAÇÃO	154.399
VARIAÇÃO	383%	VARIAÇÃO	4%



# **DESPESAS**

***ABRIL 2021***

---

**COMISSÃO DE PLANEJAMENTO  
E FINANÇAS DO  
CAU/SP**



## Comparativo Despesas (R\$) : Orçada para Ano / Realizada no Período

Despesa Corrente	Programação 2021	Transposições Orçamentárias e/ou Ajustes Contábeis	Orçamento Final 30/04/2021	Realizado no Mês de Abril	Realizado nos Meses de Janeiro a Abril	(%) de realização no ano
<b>[TD] - CRÉDITO DISPONÍVEL DA DESPESA = [A]+[H]</b>	55.285.576,94	0,00	55.285.576,94	2.878.572,16	10.549.835,51	19%
<b>[A] - DESPESA CORRENTE [A] = [B]+[C]+[D]+[E]+[F]+[G]</b>	47.696.676,94	0,00	47.696.676,94	2.878.572,16	10.547.835,51	22%
<b>SALARIOS E ENCARGOS</b>						
<b>[B] - PESSOAL = [B.1]+[B.2]+[B.3]</b>	<b>18.577.786,10</b>	<b>-802.104,14</b>	<b>17.775.681,96</b>	<b>1.483.464,00</b>	<b>5.800.539,37</b>	<b>33%</b>
<b>B.1 - REMUNERAÇÃO PESSOAL= SOMA (B.1.1 até B.1.8)</b>	<b>13.956.392,27</b>	<b>-802.104,14</b>	<b>13.154.288,13</b>	<b>1.111.406,06</b>	<b>4.417.796,44</b>	<b>34%</b>
B.1.1 - Salários	11.750.206,69	-914.991,75	10.835.214,94	970.308,97	3.583.029,44	33%
B.1.2 - Gratificação de Função	224.616,37	0,00	224.616,37	12.045,76	46.727,92	21%
B.1.3 - Gratificação de Natal - 13º Salário	526.530,55	60.000,00	586.530,55	5.203,33	35.073,36	6%
B.1.4 - Férias	1.007.691,78	17.200,91	1.024.892,69	68.645,76	622.870,18	61%
B.1.5 - 1/3 de Férias - CF/88	124.408,81	-30.636,63	93.772,18	0,00	0,00	0%
B.1.6 - Abono de Férias	182.429,97	0,00	182.429,97	19.075,58	74.359,26	41%
B.1.7 - Hora Extra	61.190,88	64.323,33	125.514,21	33.396,66	44.176,48	35%
B.1.8 - Indenizações Trabalhistas	0,00	0,00	0,00	0,00	0,00	0%
B.1.8 - Gratificação Participação Comissões	79.317,22	2.000,00	81.317,22	2.730,00	11.559,80	14%
<b>B.2 - ENCARGOS SOCIAIS = SOMA (B.2.1 até B.2.3)</b>	<b>4.400.204,49</b>	<b>0,00</b>	<b>4.400.204,49</b>	<b>357.001,66</b>	<b>1.328.690,26</b>	<b>30%</b>
B.2.1 - INSS Patronal	3.200.604,37	0,00	3.200.604,37	258.847,51	966.951,50	30%
B.2.2 - FGTS	1.066.520,96	0,00	1.066.520,96	87.248,11	321.576,44	30%
B.2.3 - PIS s/ Folha de Pagamento	133.079,16	0,00	133.079,16	10.906,04	40.162,32	30%
<b>B.3 - BENEFÍCIOS A PESSOAL = SOMA (B.3.1 até B.3.7)</b>	<b>221.189,34</b>	<b>0,00</b>	<b>221.189,34</b>	<b>15.056,28</b>	<b>54.052,67</b>	<b>24%</b>
B.3.1 - Bolsa Auxílio	100.987,65	0,00	100.987,65	5.336,85	19.781,93	20%
B.3.2 - Salário Maternidade-Empresa Cidadã	0,00	0,00	0,00	0,00	0,00	0%
B.3.3 - Auxílio Creche	120.201,69	0,00	120.201,69	9.719,43	34.270,74	29%

Comparativo Despesas (R\$) : Orçada para Ano / Realizada no Período						
Despesa Corrente	Programação 2021	Transposições Orçamentárias e/ou Ajustes Contabeis	Orçamento Final 30/04/2021	Realizado no Mês de Abril	Realizado nos Meses de Janeiro a Abril	(%) de realização no ano
<b>[C] - MATERIAL DE CONSUMO = SOMA (C.1 até C.11)</b>	<b>641.884,59</b>	<b>0,00</b>	<b>641.884,59</b>	<b>2.075,00</b>	<b>8.005,64</b>	<b>1%</b>
C.1 - Material de Expediente	900,79	13.000,00	13.900,79	0,00	0,00	0%
C.2 - Material de Limpeza e Produtos de Higiene	73.094,50	0,00	73.094,50	0,00	0,00	0%
C.3 - Material de Informática	40.882,37	0,00	40.882,37	2.075,00	2.251,25	6%
C.4 - Gêneros Alimentação	14.669,24	0,00	14.669,24	0,00	0,00	0%
C.5 - Material de Copa e Cozinha	0,00	0,00	0,00	0,00	0,00	0%
C.6 - Material de Áudio, Vídeo e Foto	0,00	0,00	0,00	0,00	0,00	0%
C.7 - Material Elétricos e Telefonia	0,00	0,00	0,00	0,00	0,00	0%
C.8 - Materiais para Manutenção de Bens Móveis	0,00	0,00	0,00	0,00	0,00	0%
C.9 - Combustíveis e Lubrificantes	38.910,51	0,00	38.910,51	0,00	5.754,39	15%
C.10 - Outros Materiais de Consumo	43.714,51	-13.000,00	30.714,51	0,00	0,00	0%
C.11 - Material Gráfico	429.712,67	0,00	429.712,67	0,00	0,00	0%

Comparativo Despesas (R\$) : Orçada para Ano / Realizada no Período						
Despesa Corrente	Programação 2021	Transposições Orçamentárias e/ou Ajustes Contabeis	Orçamento Final 30/04/2021	Realizado no Mês de Abril	Realizado nos Meses de Janeiro a Abril	(%) de realização no ano
<b>SOMA DE DIARIAS (D+B.4)</b>	<b>6.772.593,56</b>	<b>-917.753,60</b>	<b>5.854.839,96</b>	<b>3.158,48</b>	<b>70.560,84</b>	<b>1%</b>
<b>[D] - SERVIÇOS DE TERCEIROS - PESSOA FÍSICA = SOMA (D.1 e D.4)</b>	<b>6.062.356,57</b>	<b>-908.032,77</b>	<b>5.154.323,80</b>	<b>1.280,00</b>	<b>46.590,67</b>	<b>1%</b>
D.1 - Remuneração de Serviços Pessoais	0,00	0,00	0,00	0,00	0,00	0%
D.2 - INSS - Terceiros	0,00	0,00	0,00	0,00	0,00	0%
D.3 - Auxílio Presença	610.129,69	-96.179,10	513.950,59	1.280,00	10.560,00	2%
D.4 - Auxílio Representação	30.533,19	0,00	30.533,19	0,00	0,00	0%
D.5 - Diárias - Conselheiros/Convidados	3.568.933,88	-571.933,31	2.997.000,57	0,00	19.440,00	1%
D.6 - Deslocamento - Conselheiros/Convidados	1.852.759,81	-239.920,36	1.612.839,45	0,00	16.590,67	1%
<b>B.4 - DIÁRIAS = SOMA (B.4.1 e B.4.2)</b>	<b>710.236,99</b>	<b>-9.720,83</b>	<b>700.516,16</b>	<b>1.878,48</b>	<b>23.970,17</b>	<b>3%</b>
B.4.1 - Diárias - Funcionários	401.284,08	-3.840,38	397.443,70	0,00	546,75	0%
B.4.2 - Deslocamento - Funcionários	308.952,91	-5.880,45	303.072,46	1.878,48	23.423,42	8%

**Comparativo Despesas (R\$) : Orçada para Ano / Realizada no Período**

Despesa Corrente	Programação 2021	Transposições Orçamentárias e/ou Ajustes Contábeis	Orçamento Final 30/04/2021	Realizado no Mês de Abril	Realizado nos Meses de Janeiro a Abril	(%) de realização no ano
<b>DESPESAS SERV P JURÍDICA</b>						
<b>[E.1] - SERVIÇOS DE TERCEIROS - PESSOA JURÍDICA = [E.1.1]+[E.2.1]+[E.3.1]+[E.4.1]+[E.5]</b>	<b>12.200.821,26</b>	<b>357.602,13</b>	<b>12.558.423,39</b>	<b>745.707,41</b>	<b>2.680.876,76</b>	<b>21%</b>
<b>E.1 - SERVIÇOS DE CONSULTORIA = SOMA (E.1.1 até E.1.3)</b>	<b>534.371,13</b>	<b>0,00</b>	<b>534.371,13</b>	<b>45.355,33</b>	<b>60.245,72</b>	<b>11%</b>
E.1.1 - Outras Consultorias	138.027,09	0,00	138.027,09	0,00	5.000,00	4%
E.1.2 - Assessoria e Comunicação	396.344,04	0,00	396.344,04	45.355,33	55.245,72	14%
E.1.3 - Assessoria em Informática	0,00	0,00	0,00	0,00	0,00	0%
<b>E.2 - SERVIÇOS DE DIVULGAÇÃO = SOMA (E.2.1 até E.2.2)</b>	<b>60.444,09</b>	<b>0,00</b>	<b>60.444,09</b>	<b>3.972,00</b>	<b>3.972,00</b>	<b>7%</b>
E.2.1 - Divulgação em Jornais, D.O.U. e Revistas	60.444,09	0,00	60.444,09	3.972,00	3.972,00	7%
E.2.2 - Outros Serviços de Comunicação e Divulgação	0,00	0,00	0,00	0,00	0,00	0%
<b>E.3 - MANUTENÇÃO SISTEMAS INFORMATIZADOS = SOMA (E.3.1 e E.3.2)</b>	<b>87.932,76</b>	<b>0,00</b>	<b>87.932,76</b>	<b>6.651,80</b>	<b>56.181,09</b>	<b>64%</b>
E.3.1 - Manutenção de Sistema de Folha de Pagamento	87.932,76	0,00	87.932,76	6.651,80	56.181,09	64%
E.3.2 - Outras Manutenção de Sistemas	0,00	0,00	0,00	0,00	0,00	0%
<b>E.4 - SERVIÇOS PRESTADOS = SOMA (E.4.1 até E.4.24)</b>	<b>6.558.162,04</b>	<b>0,00</b>	<b>6.558.162,04</b>	<b>254.858,96</b>	<b>798.954,51</b>	<b>12%</b>
E.4.1 - Serviços de Medicina do Trabalho	31.095,02	120.000,00	151.095,02	0,00	3.894,78	3%
E.4.2 - Serviços de Seleção, Trein. e Orient. Profissional	359.795,83	0,00	359.795,83	0,00	5.326,15	1%
E.4.3 - Serviços Fotográficos e Vídeos	0,00	0,00	0,00	0,00	0,00	0%
E.4.4 - Serviços de Apoio Administrativo e Operacional	2.159.140,64	-120.000,00	2.039.140,64	92.696,42	283.584,37	14%
E.4.5 - Seguros de Bens Móveis	18.245,36	0,00	18.245,36	0,00	0,00	0%
E.4.6 - Seguros de Bens Imóveis	15.022,89	0,00	15.022,89	12.937,90	13.010,43	87%
E.4.7 - Locação de Bens Móveis, Máquinas e Equipamentos	0,00	0,00	0,00	0,00	0,00	0%
E.4.8 - Locação de Bens Imóveis	1.708.844,13	0,00	1.708.844,13	112.278,93	344.742,98	20%
E.4.9 - Condomínios	276.118,67	0,00	276.118,67	16.861,15	53.059,80	19%
E.4.10 - Serviços de Reparos, Adapt. e Conserv de Bens Móveis e Imóveis	727.849,02	0,00	727.849,02	0,00	8.807,94	1%

Comparativo Despesas (R\$) : Orçada para Ano / Realizada no Período						
Despesa Corrente	Programação 2021	Transposições Orçamentárias e/ou Ajustes Contábeis	Orçamento Final 30/04/2021	Realizado no Mês de Abril	Realizado nos Meses de Janeiro a Abril	(%) de realização no ano
E.4.11 - Manutenção e Conservação de Veículos	90.000,00	0,00	90.000,00	0,00	6.877,91	8%
E.4.12 - Serviços de Energia Elétrica e Gás	309.633,12	0,00	309.633,12	3.166,76	18.367,44	6%
E.4.13 - Serviços de Água e Esgoto	16.099,00	0,00	16.099,00	176,39	738,76	5%
E.4.14 - Serviços de Correios e Telégrafos	390.983,50	0,00	390.983,50	3.435,28	16.719,26	4%
E.4.15 - Aquisição de Sistemas/Programas (software)	221.172,94	0,00	221.172,94	0,00	0,00	0%
E.4.16 - Assinaturas e Periódicos	0,00	0,00	0,00	0,00	0,00	0%
E.4.17 - Serviços Gráficos	0,00	0,00	0,00	0,00	0,00	0%
E.4.18 - Despesas com Telecomunicações	172.258,85	0,00	172.258,85	9.358,69	33.215,27	19%
E.4.19 - Cópias, Encadernações e Microfilmagens	0,00	0,00	0,00	0,00	0,00	0%
E.4.20 - Serviços de Transporte	0,00	0,00	0,00	0,00	0,00	0%
E.4.21 - Carteiras Profissionais	0,00	0,00	0,00	0,00	0,00	0%
E.4.22 - Reforma em Bens Imóveis de Terceiros	0,00	0,00	0,00	0,00	0,00	0%
E.4.23 - Despesas Miúdas de Pronto Pagamento	4.794,92	0,00	4.794,92	616,45	616,45	13%
E.4.24 - Outras Despesas	338,86	0,00	338,86	0,00	0,00	0%
E.4.25 - Despesas com Serviços de Estacionamento	56.769,29	0,00	56.769,29	3.330,99	9.992,97	18%
E.4.26 - Despesas de Exercícios Anteriores	0,00	0,00	0,00	0,00	0,00	0%
<b>E.5 - PASSAGENS = SOMA (E.5.1 e E.5.2)</b>	<b>506.118,05</b>	<b>0,00</b>	<b>506.118,05</b>	<b>0,00</b>	<b>0,00</b>	<b>0%</b>
E.5.1 - Conselheiros/Convidados	336.741,09	0,00	336.741,09	0,00	0,00	0%
E.5.2 - PASSAGENS - Funcionários	169.376,96	0,00	169.376,96	0,00	0,00	0%
<b>E.6 - BENEFÍCIOS A PESSOAL = SOMA (B.6.1 até B.6.4)</b>	<b>4.453.793,19</b>	<b>357.602,13</b>	<b>4.811.395,32</b>	<b>434.869,32</b>	<b>1.761.523,44</b>	<b>37%</b>
E.6.1 - Vale Transporte	253.794,65	0,00	253.794,65	0,00	1.796,30	1%
E.6.2 - Programa de Alimentação ao Trabalhador - PAT	1.996.151,84	357.602,13	2.353.753,97	165.254,62	713.771,68	30%
E.6.3 - Outros Benefícios	0,00	0,00	0,00	0,00	0,00	0%
E.6.4 - Plano de Saúde	2.203.846,70	0,00	2.203.846,70	269.614,70	1.045.955,46	47%

Comparativo Despesas (R\$) : Orçada para Ano / Realizada no Período						
Despesa Corrente	Programação 2021	Transposições Orçamentárias e/ou Ajustes Contábeis	Orçamento Final 30/04/2021	Realizado no Mês de Abril	Realizado nos Meses de Janeiro a Abril	(%) de realização no ano
<b>ENCARGOS DIVERSOS</b>						
<b>[F] - ENCARGOS DIVERSOS = (F.1)</b>	<b>1.078.601,46</b>	<b>0,00</b>	<b>1.078.601,46</b>	<b>103.128,44</b>	<b>414.496,37</b>	<b>38%</b>
<b>F.1 - ENCARGOS DIVERSOS = SOMA (F.1.1 até F.1.4)</b>	<b>1.078.601,46</b>	<b>0,00</b>	<b>1.078.601,46</b>	<b>103.128,44</b>	<b>414.496,37</b>	<b>38%</b>
F.1.1 - Indenizações e Restituições	30.061,69	10.000,00	40.061,69	8.162,23	21.905,75	55%
F.1.2 - Impostos e Taxas	108.963,17	-10.000,00	98.963,17	2.437,43	45.968,59	46%
F.1.3 - Taxas Bancárias	889.576,60	0,00	889.576,60	78.496,80	331.165,74	37%
F.1.4 - Despesas Judiciais	50.000,00	0,00	50.000,00	14.031,98	15.456,29	31%

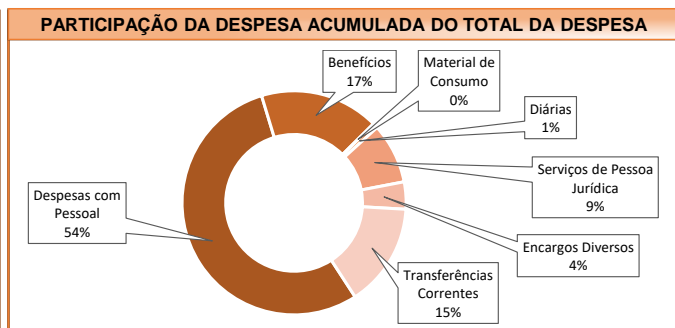
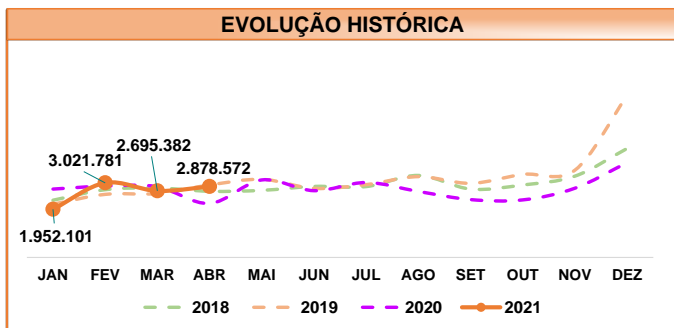
Comparativo Despesas (R\$) : Orçada para Ano / Realizada no Período						
Despesa Corrente	Programação 2021	Transposições Orçamentárias e/ou Ajustes Contábeis	Orçamento Final 30/04/2021	Realizado no Mês de Abril	Realizado nos Meses de Janeiro a Abril	(%) de realização no ano
<b>TRANSFERÊNCIAS CORRENTES</b>						
<b>[G] - TRANSFERÊNCIAS CORRENTES = SOMA ( G.1 até G.3)</b>	<b>6.847.457,94</b>	<b>2.939.787,64</b>	<b>9.787.245,58</b>	<b>541.038,83</b>	<b>1.573.356,53</b>	<b>16%</b>
G.1 - FUNDO DE APOIO AO CAU-UF	1.221.566,27	0,00	1.221.566,27	101.797,19	407.188,76	33%
G.2 - CONVÊNIOS, CONTRATOS E PATROCÍNIO	2.718.187,16	2.939.787,64	5.657.974,80	196.932,93	196.932,93	3%
G.3 - FUNDO - CENTRO DE SERVIÇOS COMPARTILHADOS	2.907.704,51	0,00	2.907.704,51	242.308,71	969.234,84	33%

Comparativo Despesas (R\$) : Orçada para Ano / Realizada no Período						
Despesa de Capital	Programação 2021	Transposições Orçamentárias e/ou Ajustes Contábeis	Orçamento Final 30/04/2021	Realizado no Mês de Abril	Realizado nos Meses de Janeiro a Abril	(%) de realização no ano
<b>DESPESAS DE CAPITAL</b>						
<b>[H] - CRÉDITO DISPONÍVEL DESPESA DE CAPITAL = [H.1]+[H.2]+[H.3]</b>	<b>7.588.900,00</b>	<b>0,00</b>	<b>7.588.900,00</b>	<b>0,00</b>	<b>2.000,00</b>	<b>0%</b>
<b>H.1 - OBRAS INSTALAÇÕES E REFORMAS</b>	<b>2.000.000,00</b>	<b>0,00</b>	<b>2.000.000,00</b>	<b>0,00</b>	<b>0,00</b>	<b>0%</b>
H.1.1 - Reformas	2.000.000,00	0,00	2.000.000,00	0,00	0,00	0%
H.1.2 - Aquisição, Reforma e Construção de Sede	0,00	0,00	0,00	0,00	0,00	0%
<b>H.2 - EQUIPAMENTOS E MATERIAIS PERMANENTES = SOMA (H.1.1 até H.1.7)</b>	<b>5.588.900,00</b>	<b>0,00</b>	<b>5.588.900,00</b>	<b>0,00</b>	<b>2.000,00</b>	<b>0%</b>
H.1.1 - Móveis e Utensílios	3.408.900,00	0,00	3.408.900,00	0,00	0,00	0%
H.1.2 - Máquinas e Equipamentos	20.287,96	0,00	20.287,96	0,00	0,00	0%
H.1.3 - Veículos	998.000,00	0,00	998.000,00	0,00	0,00	0%
H.1.4 - Equipamentos de Processamento de Dados	0,00	0,00	0,00	0,00	0,00	0%
H.1.5 - Sistemas de Processamento de Dados	411.712,04	0,00	411.712,04	0,00	2.000,00	0%
H.1.6 - Biblioteca	750.000,00	0,00	750.000,00	0,00	0,00	0%
H.1.7 - Obras de Arte	0,00	0,00	0,00	0,00	0,00	0%
<b>H.3 - AQUISIÇÃO DE IMÓVEIS</b>	<b>0,00</b>	<b>0,00</b>	<b>0,00</b>	<b>0,00</b>	<b>0,00</b>	<b>0%</b>
<b>H.4 - DOTAÇÃO ADICIONAL POR FONTE = (H.4.1)</b>	<b>1.577.532,03</b>	<b>-1.577.532,03</b>	<b>0,00</b>	<b>0,00</b>	<b>0,00</b>	<b>0%</b>
H.4.1 - RESERVA DE CONTIGÊNCIA	1.577.532,03	-1.577.532,03	0,00	0,00	0,00	0%
<b>Total</b>	<b>55.285.576,94</b>	<b>0,00</b>	<b>55.285.576,94</b>	<b>2.878.572,16</b>	<b>10.549.835,51</b>	<b>19%</b>
					<b>Total em Transposições</b>	
					<b>% do Total do Orçamento</b>	
					<b>0,00%</b>	

## DESPESA TOTAL (em reais)


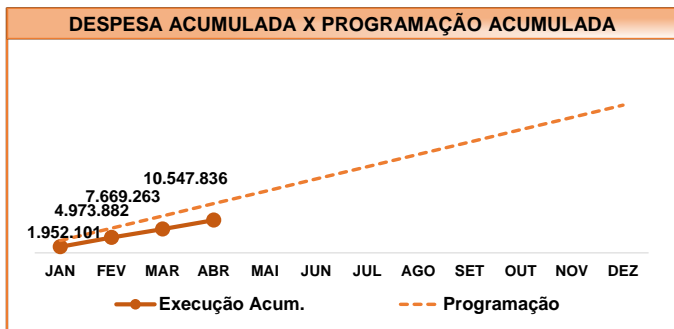
ABRIL

VOLTAR



### DESPESA ACUMULADA X DIFERENÇA DA PROJEÇÃO ACUM.

Item	Execução	Dif. Execução e Programação
Despesa com Capital	-7.878.690	10.549.836
Despesa Corrente	-5.351.057	10.547.836
Despesa com Pessoal	-372.379	5.746.487
Benefícios	1.815.576	257.249
Material de Consumo	-205.956	8.006
Diárias	-2.186.970	70.561
Serviços de Pessoa Jurídica	-1.662.989	919.353
Encargos Diversos	-709.129	414.496
Transferências Correntes	-2.527.633	1.573.357
Despesa de Capital	2.000	54.963



### DESPESA X PROGRAMAÇÃO MENSAL E ACUMULADA

EXERCÍCIO - ABRIL	EXERCÍCIO - JAN - ABR
EXECUÇÃO: 2.878.572	EXECUÇÃO: 10.547.836
PROGRAMAÇÃO: 3.974.723 (-28%)	PROGRAMAÇÃO: 15.898.892 (-34%)

### COMPARAÇÃO COM ANO ANTERIOR

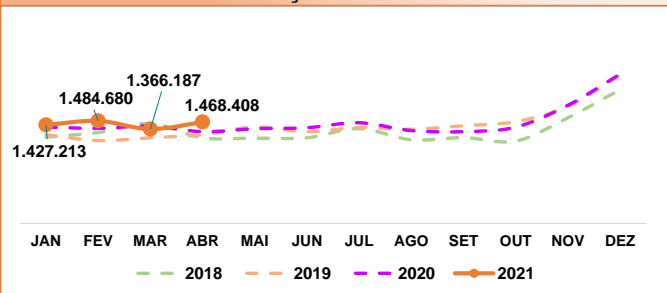
EXERCÍCIO - ABRIL	EXERCÍCIO - JAN - ABR
EXECUÇÃO: 2.189.099,70	EXECUÇÃO: 10.720.523
VARIAÇÃO: 31%	VARIAÇÃO: -2%

## DESPESA COM PESSOAL (em reais)

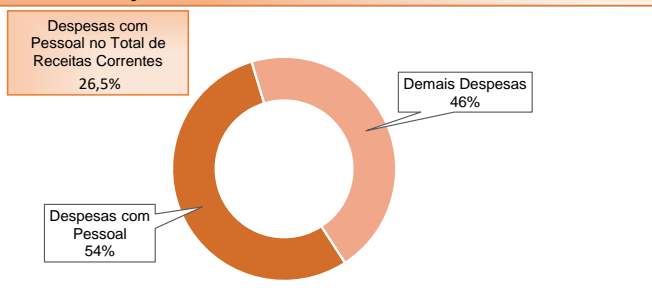
ABRIL

VOLTAR

### EVOLUÇÃO HISTÓRICA



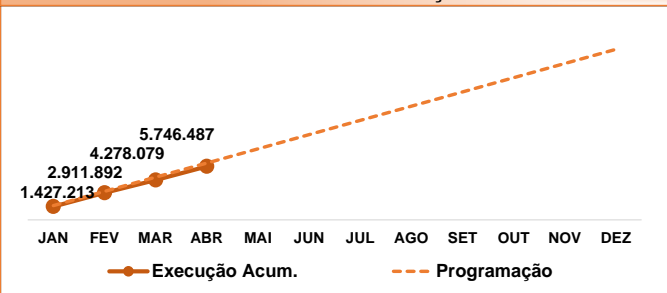
### PARTICIPAÇÃO DA DESPESA ACUMULADA DO TOTAL DA DESPESA




### DESPESA ACUMULADA X DIFERENÇA DA PROJEÇÃO ACUM.



### DESPESA ACUMULADA X PROGRAMAÇÃO ACUMULADA



### DESPESA X PROGRAMAÇÃO MENSAL



### DESPESA X PROGRAMAÇÃO MENSAL E ACUMULADA

EXERCÍCIO - ABRIL		EXERCÍCIO - JAN - ABR	
EXECUÇÃO	1.468.408	EXECUÇÃO	5.746.487
PROGRAMAÇÃO	1.529.716	PROGRAMAÇÃO	6.118.866
	-4%		-6%

### COMPARAÇÃO COM ANO ANTERIOR

EXERCÍCIO - ABRIL		EXERCÍCIO - JAN - ABR	
EXECUÇÃO	1.328.340,04	EXECUÇÃO	5.509.857,9
VARIAÇÃO	11%	VARIAÇÃO	4%

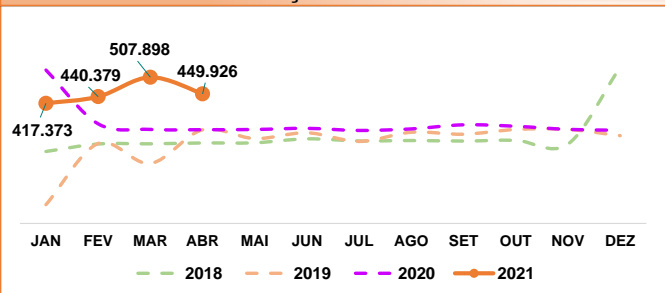


## BENEFÍCIOS (em reais)

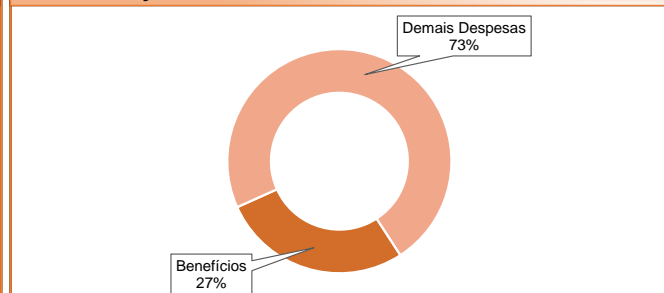
ABRIL

VOLTAR

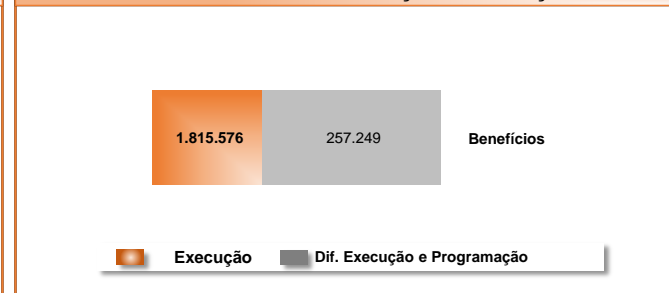
### EVOLUÇÃO HISTÓRICA



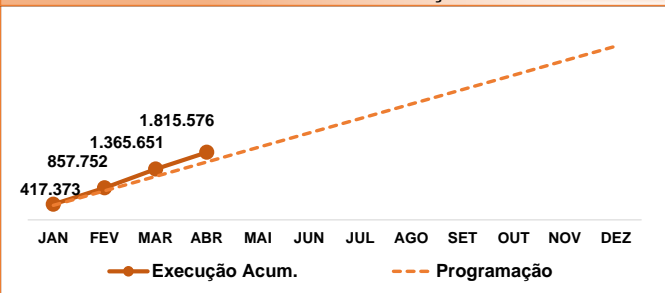
### PARTICIPAÇÃO DA DESPESA ACUMULADA DO TOTAL DA DESPESA



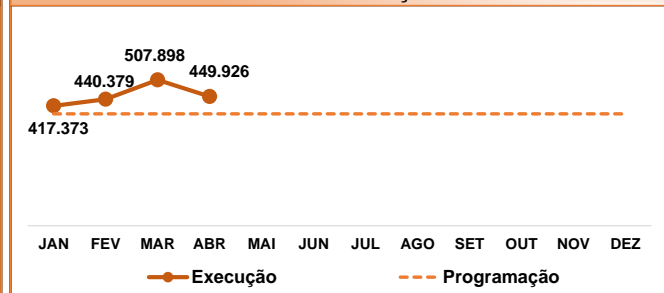
### DESPESA ACUMULADA X DIFERENÇA DA PROJEÇÃO ACUM.



### DESPESA ACUMULADA X PROGRAMAÇÃO ACUMULADA



### DESPESA X PROGRAMAÇÃO MENSAL



### DESPESA X PROGRAMAÇÃO MENSAL E ACUMULADA

EXERCÍCIO - ABRIL		EXERCÍCIO - JAN - ABR	
EXECUÇÃO	449.926	EXECUÇÃO	1.815.576
PROGRAMAÇÃO	389.582	PROGRAMAÇÃO	1.558.328
			17%

### COMPARAÇÃO COM ANO ANTERIOR

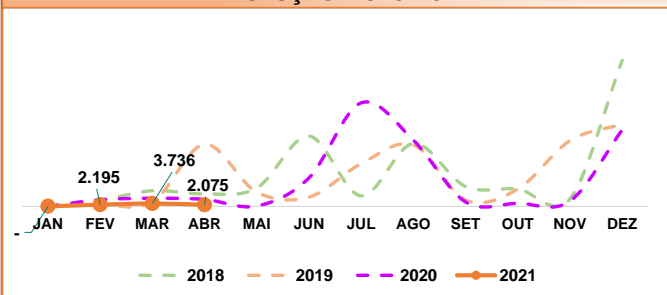
EXERCÍCIO - ABRIL		EXERCÍCIO - JAN - ABR	
EXECUÇÃO	325.690,84	EXECUÇÃO	1.531.290,7
VARIAÇÃO	38%	VARIAÇÃO	19%

## MATERIAL DE CONSUMO (em reais)

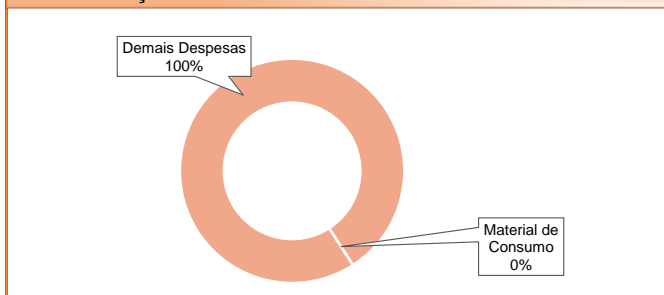
ABRIL

VOLTAR

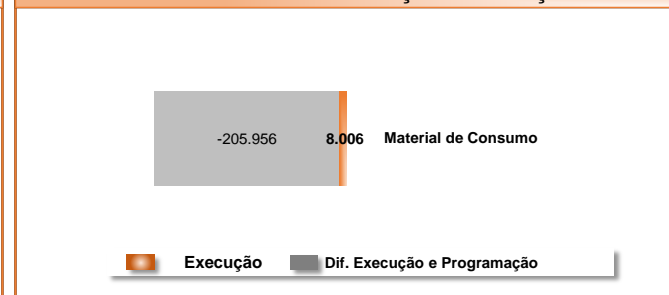
### EVOLUÇÃO HISTÓRICA



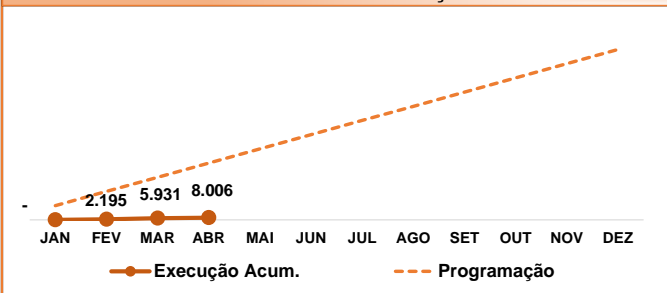
### PARTICIPAÇÃO DA DESPESA ACUMULADA DO TOTAL DA DESPESA



### DESPESA ACUMULADA X DIFERENÇA DA PROJEÇÃO ACUM.



### DESPESA ACUMULADA X PROGRAMAÇÃO ACUMULADA



### DESPESA X PROGRAMAÇÃO MENSAL



### DESPESA X PROGRAMAÇÃO MENSAL E ACUMULADA

EXERCÍCIO - ABRIL			EXERCÍCIO - JAN - ABR	
EXECUÇÃO	2.075	-96%	EXECUÇÃO	8.006
PROGRAMAÇÃO	53.490		PROGRAMAÇÃO	213.962

### COMPARAÇÃO COM ANO ANTERIOR

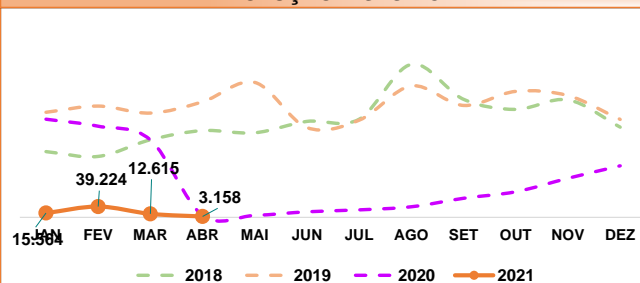
EXERCÍCIO - ABRIL			EXERCÍCIO - JAN - ABR	
EXECUÇÃO	9.095,62	-77%	EXECUÇÃO	28.217,39
VARIAÇÃO			VARIAÇÃO	-72%

## Diárias (em reais)

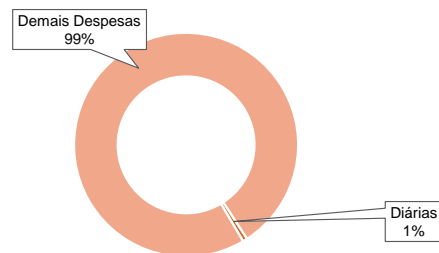
ABRIL

VOLTAR

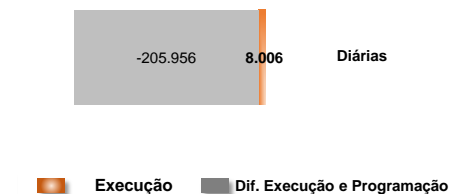
### EVOLUÇÃO HISTÓRICA



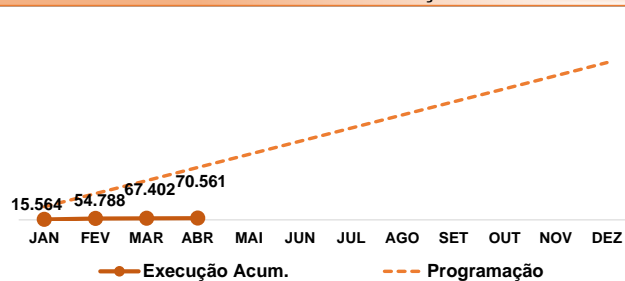
### PARTICIPAÇÃO DA DESPESA ACUMULADA DO TOTAL DA DESPESA



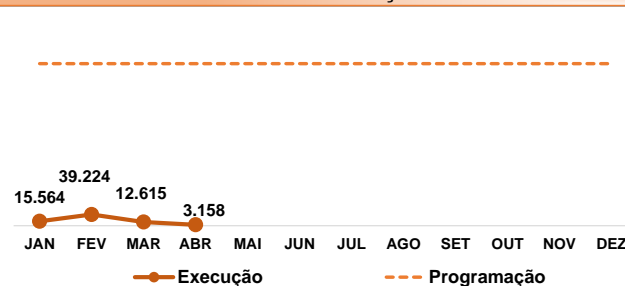
### DESPESA ACUMULADA X DIFERENÇA DA PROJEÇÃO ACUM.



### DESPESA ACUMULADA X PROGRAMAÇÃO ACUMULADA



### DESPESA X PROGRAMAÇÃO MENSAL



### DESPESA X PROGRAMAÇÃO MENSAL E ACUMULADA

EXERCÍCIO - ABRIL		EXERCÍCIO - JAN - ABR	
EXECUÇÃO	3.158	EXECUÇÃO	70.561
PROGRAMAÇÃO	564.383	PROGRAMAÇÃO	2.257.531
	-99%		-97%

### COMPARAÇÃO COM ANO ANTERIOR

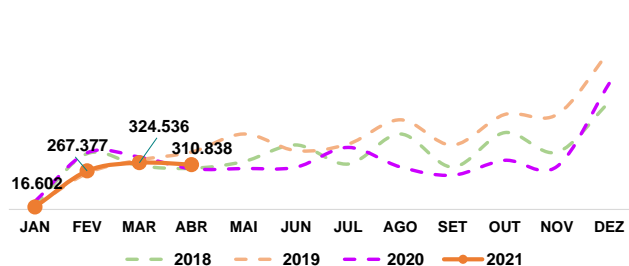
EXERCÍCIO - ABRIL		EXERCÍCIO - JAN - ABR	
EXECUÇÃO	6.969,12	EXECUÇÃO	979.220,65
VARIAÇÃO	-55%	VARIAÇÃO	-93%

## SERVIÇOS DE PESSOA JURÍDICA (em reais)

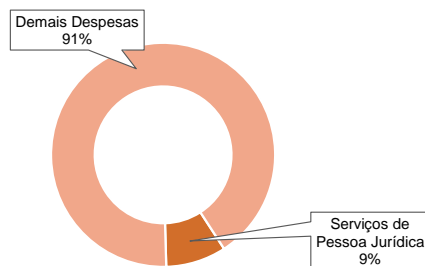
ABRIL

VOLTAR

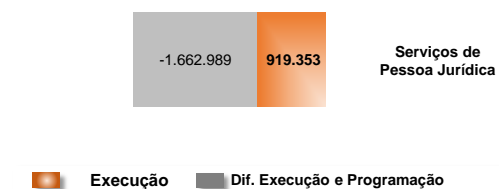
### EVOLUÇÃO HISTÓRICA



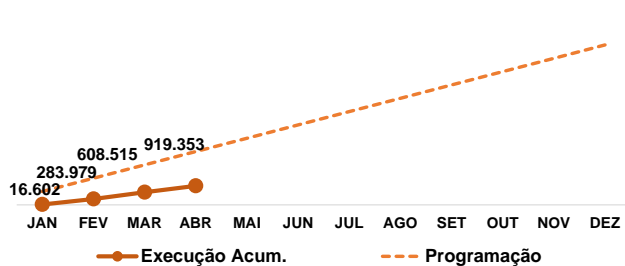
### PARTICIPAÇÃO DA DESPESA ACUMULADA DO TOTAL DA DESPESA



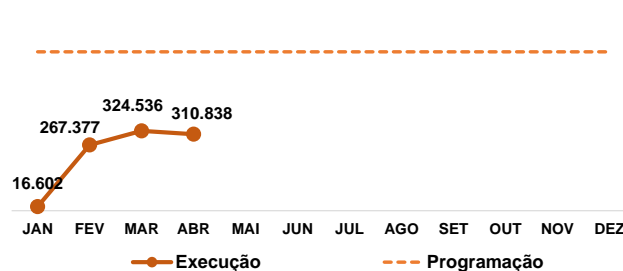
### DESPESA ACUMULADA X DIFERENÇA DA PROJEÇÃO ACUM.



### DESPESA ACUMULADA X PROGRAMAÇÃO ACUMULADA



### DESPESA X PROGRAMAÇÃO MENSAL



### DESPESA X PROGRAMAÇÃO MENSAL E ACUMULADA

EXERCÍCIO - ABRIL		EXERCÍCIO - JAN - ABR	
EXECUÇÃO	310.838	EXECUÇÃO	919.353
PROGRAMAÇÃO	645.586	PROGRAMAÇÃO	2.582.343
	-52%		-64%

### COMPARAÇÃO COM ANO ANTERIOR

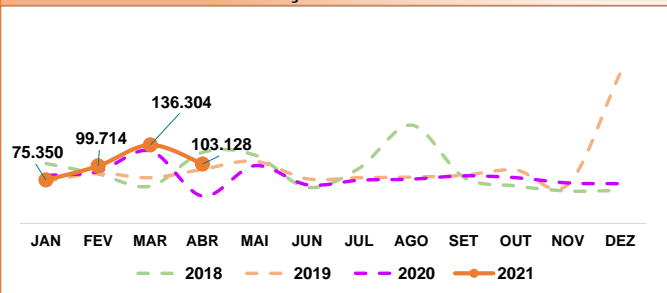
EXERCÍCIO - ABRIL		EXERCÍCIO - JAN - ABR	
EXECUÇÃO	282.720,32	EXECUÇÃO	1.096.958,7
VARIAÇÃO	10%	VARIAÇÃO	-16%

## ENCARGOS DIVERSOS (em reais)

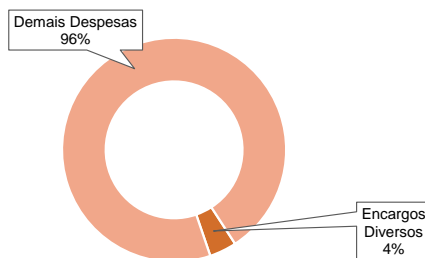
ABRIL

VOLTAR

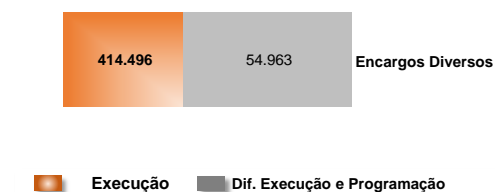
### EVOLUÇÃO HISTÓRICA



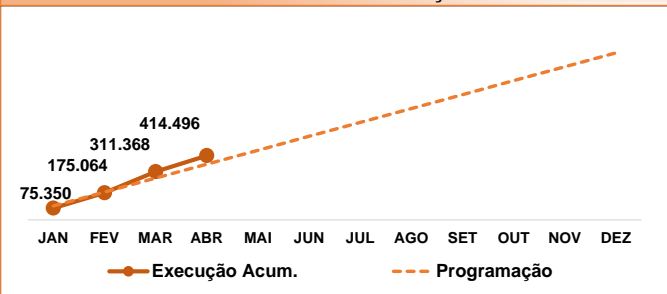
### PARTICIPAÇÃO DA DESPESA ACUMULADA DO TOTAL DA DESPESA



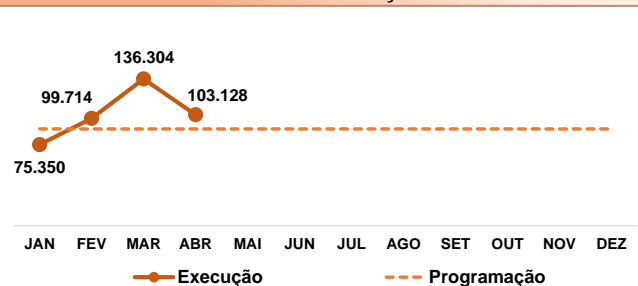
### DESPESA ACUMULADA X DIFERENÇA DA PROJEÇÃO ACUM.



### DESPESA ACUMULADA X PROGRAMAÇÃO ACUMULADA



### DESPESA X PROGRAMAÇÃO MENSAL



### DESPESA X PROGRAMAÇÃO MENSAL E ACUMULADA

EXERCÍCIO - ABRIL		EXERCÍCIO - JAN - ABR	
EXECUÇÃO	103.128	EXECUÇÃO	414.496
PROGRAMAÇÃO	89.883	PROGRAMAÇÃO	359.534

Variação de 15% para Execução e 15% para Programação.

### COMPARAÇÃO COM ANO ANTERIOR

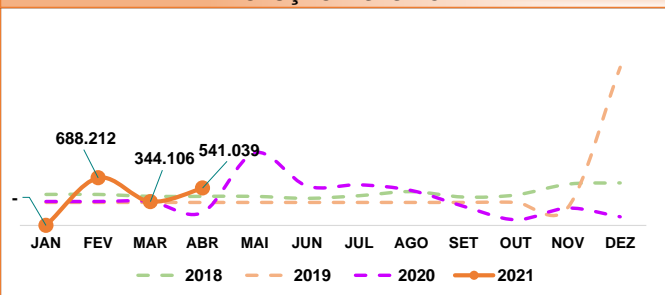
EXERCÍCIO - ABRIL		EXERCÍCIO - JAN - ABR	
EXECUÇÃO	47.507,60	EXECUÇÃO	346.972,99
VARIAÇÃO	117%	VARIAÇÃO	19%

## TRANSFERÊNCIA CORRENTE (em reais)

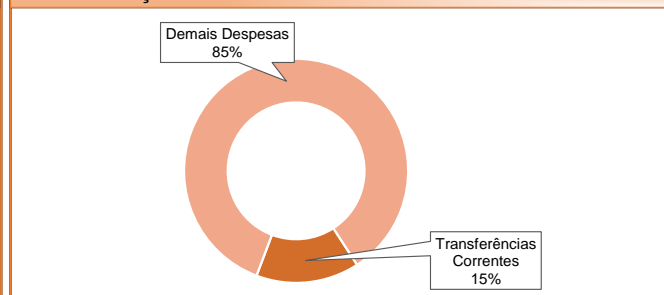
ABRIL

VOLTAR

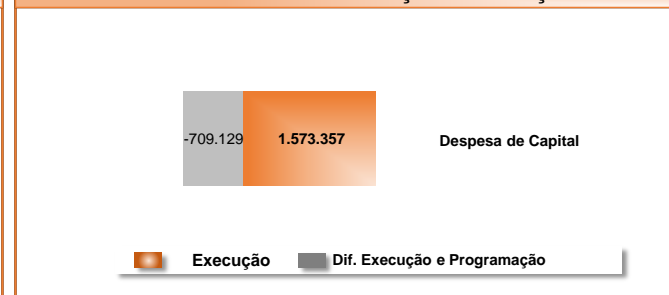
### EVOLUÇÃO HISTÓRICA



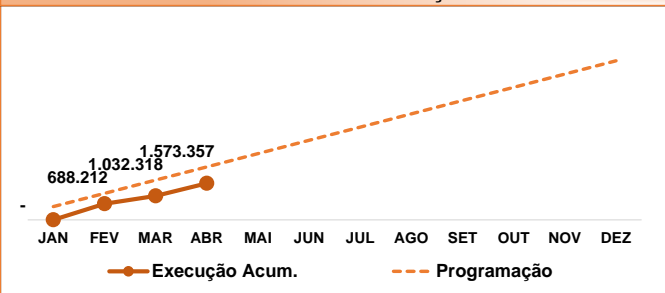
### PARTICIPAÇÃO DA DESPESA ACUMULADA DO TOTAL DA DESPESA



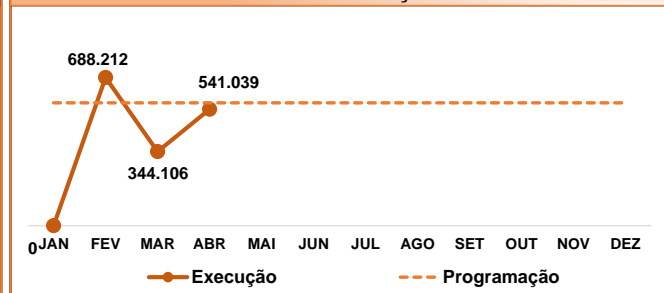
### DESPESA ACUMULADA X DIFERENÇA DA PROJEÇÃO ACUM.



### DESPESA ACUMULADA X PROGRAMAÇÃO ACUMULADA



### DESPESA X PROGRAMAÇÃO MENSAL



### DESPESA X PROGRAMAÇÃO MENSAL E ACUMULADA

EXERCÍCIO - ABRIL		EXERCÍCIO - JAN - ABR	
EXECUÇÃO	541.039	EXECUÇÃO	1.573.357
PROGRAMAÇÃO	570.621	PROGRAMAÇÃO	2.282.486
	-5%		-31%

### COMPARAÇÃO COM ANO ANTERIOR


EXERCÍCIO - ABRIL		EXERCÍCIO - JAN - ABR	
EXECUÇÃO	188.776,16	EXECUÇÃO	1.228.004,9
VARIAÇÃO	187%	VARIAÇÃO	28%

## Despesa de Capital (em reais)

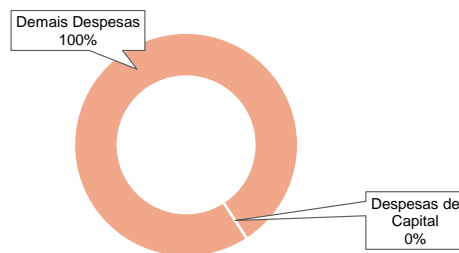
ABRIL

VOLTAR

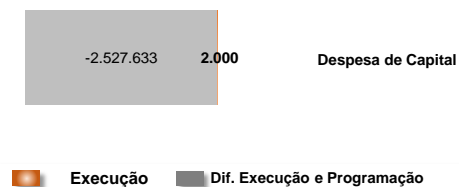
### EVOLUÇÃO HISTÓRICA




### PARTICIPAÇÃO DA DESPESA ACUMULADA DO TOTAL DA DESPESA



### DESPESA ACUMULADA X DIFERENÇA DA PROJEÇÃO ACUM.



### DESPESA ACUMULADA X PROGRAMAÇÃO ACUMULADA



### DESPESA X PROGRAMAÇÃO MENSAL



### DESPESA X PROGRAMAÇÃO MENSAL E ACUMULADA

EXERCÍCIO - ABRIL		EXERCÍCIO - JAN - ABR	
EXECUÇÃO	-	EXECUÇÃO	2.000
PROGRAMAÇÃO	632.408	PROGRAMAÇÃO	2.529.633

-100% -100%

### COMPARAÇÃO COM ANO ANTERIOR

EXERCÍCIO - ABRIL		EXERCÍCIO - JAN - ABR	
EXECUÇÃO	95.706,00	EXECUÇÃO	102.306,00
VARIAÇÃO	-100%	VARIAÇÃO	-98%

QUANTITATIVO

---

**COMISSÃO DE PLANEJAMENTO  
E FINANÇAS DO  
CAU/SP**





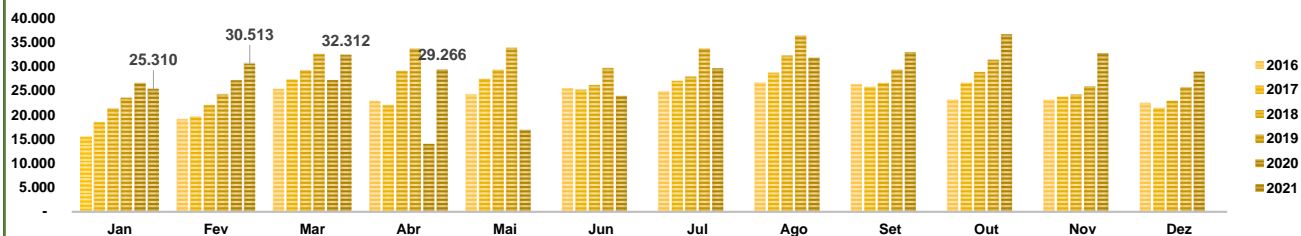


## RRT - QUANTITATIVO

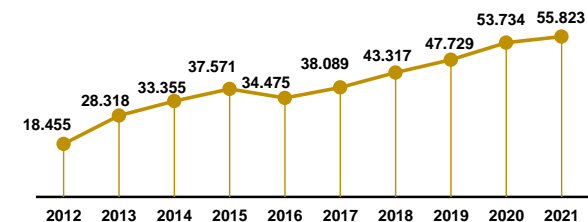
ABRIL

VOLTAR

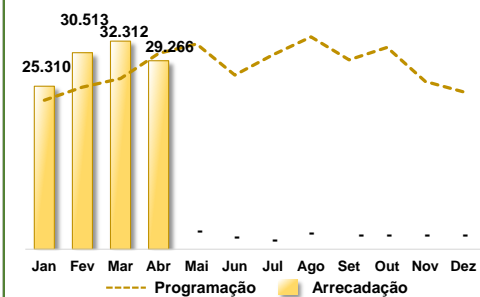
### RRT - EVOLUÇÃO HISTÓRICA



### RRT - ANUAL (Fevereiro Acumulado)




### RRT - COMPARATIVO X PROJEÇÃO

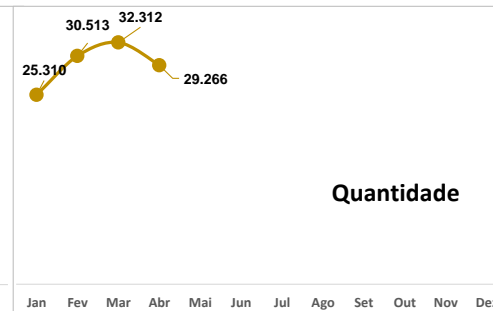


	Program.	Arrecad.	Progr. x Arrec.
Jan	23.135	25.310	9%
Fev	25.152	30.513	21%
Mar	26.492	32.312	22%
Abr	30.392	29.266	-4%
Mai	31.874	-	-100%
Jun	27.041	-	-100%
Jul	30.180	-	-100%
Ago	32.972	-	-100%
Set	29.397	-	-100%
Out	31.334	-	-100%
Nov	26.047	-	-100%
Dez	24.426	-	-

### RRT - VALOR E QUANTITATIVO



Em valor  
R\$



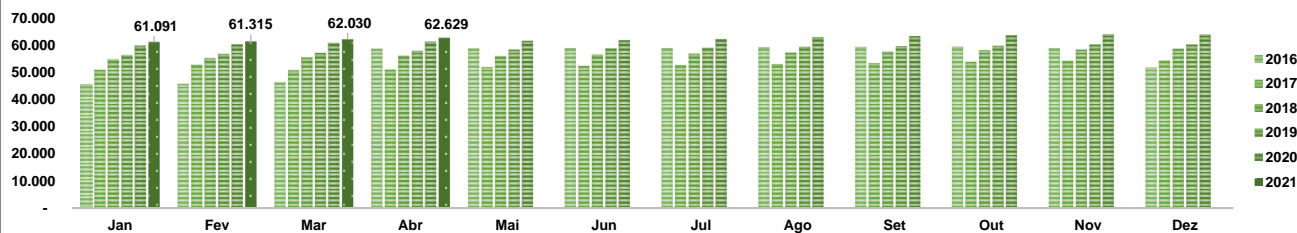
Quantidade

**ARQUITETOS E URBANISTAS - QUANTITATIVO**

**ABRIL**

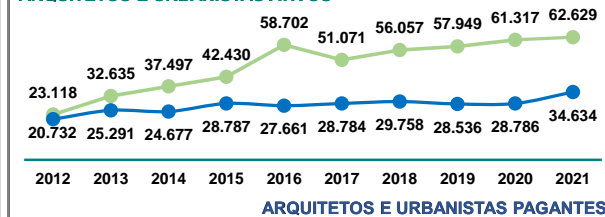
**VOLTAR**

**ARQUITETOS E URBANISTAS - ATIVO - EVOLUÇÃO HISTÓRICA**

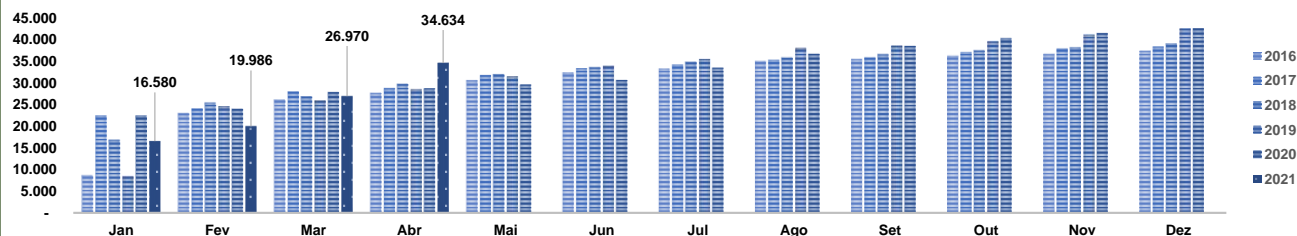


**ARQUITETOS E URBANISTAS**

**ARQUITETOS E URBANISTAS ATIVOS**



**ARQUITETOS E URBANISTAS - PAGANTES**



**CLASSIFICAÇÃO POR GÊNERO**



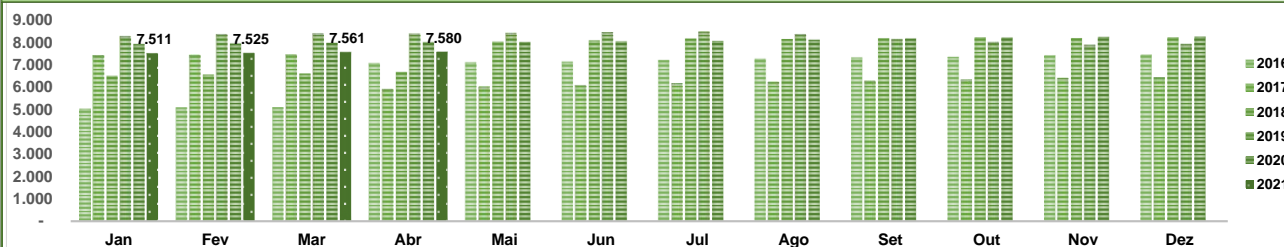


**EMPRESAS - QUANTITATIVO**

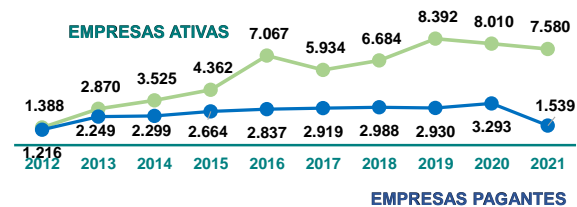
**ABRIL**

**VOLTAR**

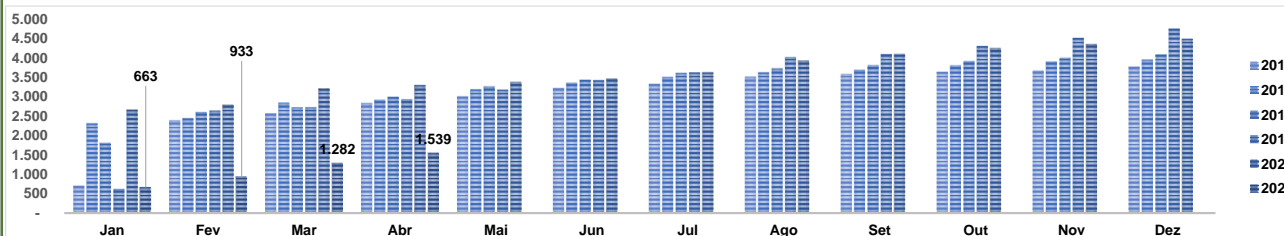
**PESSOA JURÍDICA - ATIVA - EVOLUÇÃO HISTÓRICA**



**EMPRESAS**



**ARQUITETOS E URBANISTAS - PAGANTES - EVOLUÇÃO HISTÓRICA**



**FIM**

---

**COMISSÃO DE PLANEJAMENTO  
E FINANÇAS DO  
CAU/SP**

