



PROCESSO	
INTERESSADO	CPFi - CAU/SP
ASSUNTO	Aprovação da Prestação de Contas e Balanço Contábil – Janeiro 2021
DELIBERAÇÃO Nº 15/2021 - CPFi -CAU/SP	

A COMISSÃO DE PLANEJAMENTO E FINANÇAS - CPFi - CAU/SP, reunida ordinária e virtualmente, via Microsoft Teams, no uso das competências que lhe conferem os artigos 91 e 98 do Regimento Interno do CAU/SP, após análise do assunto em epígrafe, e

Considerando a Resolução CAU/BR número 200/2020, que dispõe sobre procedimentos orçamentários, contábeis, e de prestação de contas e apresentação do Relatório de Gestão Integrado anuais;

Considerando que as apresentações, análises e aprovações das Prestações de Contas do CAU/SP devem ser realizadas periodicamente;

Considerando a apresentação da Prestação de Contas e do Balanço Contábil – Janeiro de 2021, elaborados pela equipe técnica da Gerência Financeira (GF) do CAU/SP;

Considerando que todas as deliberações de comissão devem ser encaminhadas à Presidência do CAU/SP, para verificação e encaminhamentos, conforme Regimento Interno do CAU/SP.

DELIBERA:

1. Aprovar a Prestação de Contas e Balanço Contábil do mês de janeiro de 2021.

Com **10 votos favoráveis** dos (as) conselheiros (as), Renata Alves Sunega, Barbara Emilia Kemp Dugaich Auto, Daniel Passos Proença, Bruno Ghizellini Neto, José Renato Soibelman Melhem, Rosana Ferrari, Vera Lúcia Blat Migliorini, Rayssa Saidel Cortez, Vanessa Padia de Souza e Juliana Souza Santos **00 votos contrários e 00 abstenções**.

São Paulo/SP, 15 de abril de 2021.

Considerando o estabelecido no Despacho PRES-CAUSP nº 019/2020, que aprovou a participação virtual de membros de comissões permanentes do CAU/SP nas reuniões presenciais, atesto a veracidade e a autenticidade das informações prestadas.

MARCOS STEFANO ZASTAVNY DO COUTO
Assessor de Direção - Financeiro

DASHBOARD RECEITA E DESPESA EXERCÍCIO 2021

FEVEREIRO

GERAL

VISÃO GERAL

QUADRO DE RECEITA

QUADRO DE DESPESA

GERAR PDF

RECEITA

RECEITA TOTAL

ANUIDADE PESSOA FÍSICA

ARREC. SEM APL. FINANC. E RECEITAS DIVERSAS

ANUIDADE PESSOA JURÍDICA

RRT

ANUIDADE PESSOA FÍSICA ANOS ANTERIORES

APLICAÇÃO FINANCEIRA

ANUIDADE PESSOA JURÍDICA ANOS ANTERIORES

MULTAS E JUROS

RECEITAS DIVERSAS

DESPESA

DESPESA TOTAL

SERVIÇOS DE PESSOA JURÍDICA

DESPESAS COM PESSOAL

ENCARGOS DIVERSOS

BENEFÍCIOS

TRANSFERÊNCIA CORRENTE

MATERIAL DE CONSUMO

DESPESA DE CAPITAL

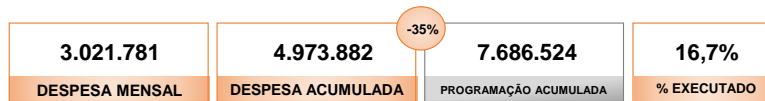
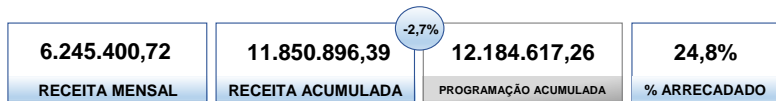
DIÁRIAS

QUANTITATIVO

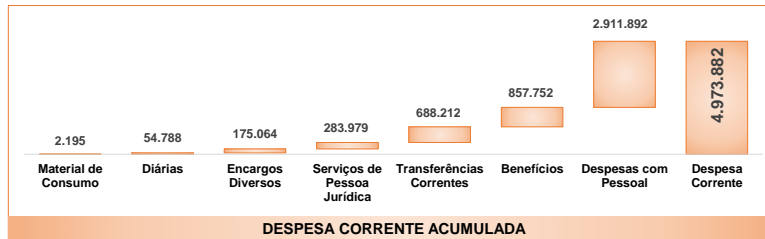
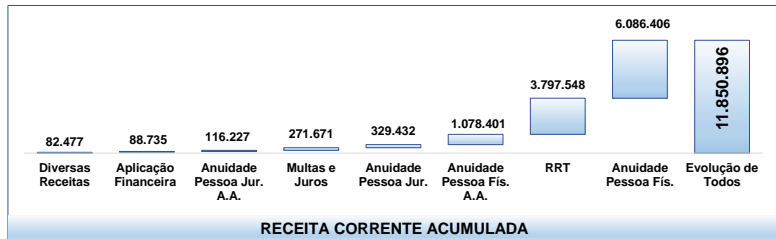
RRT

PESSOA FÍSICA

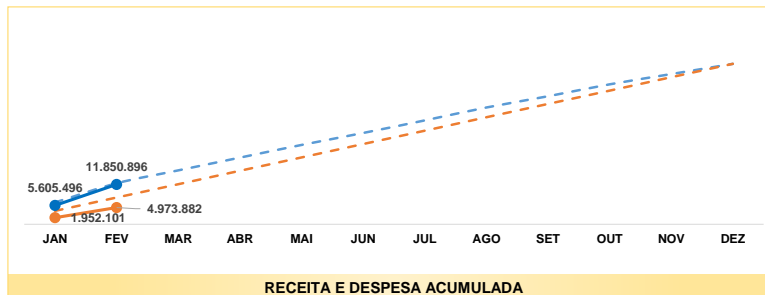
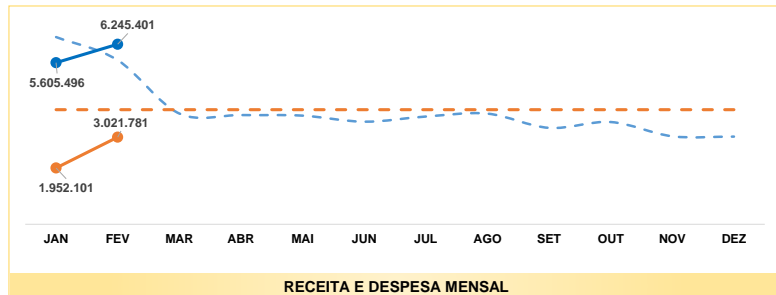
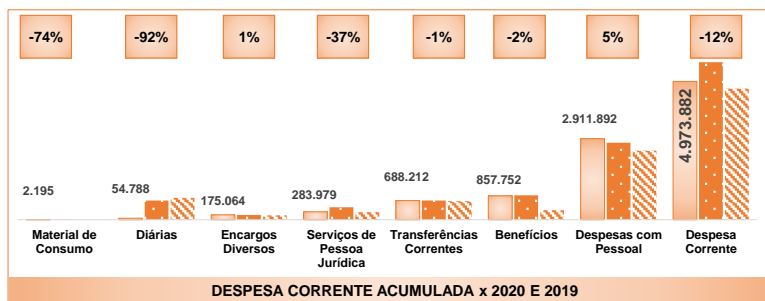
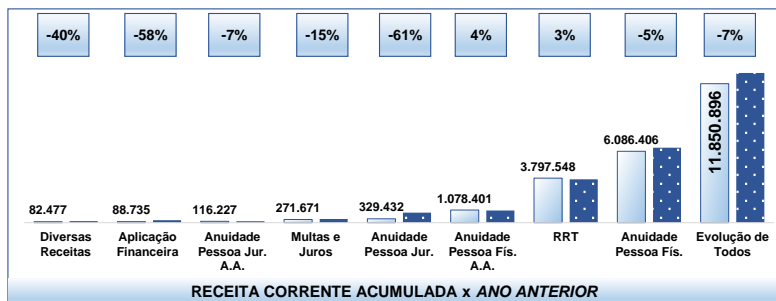
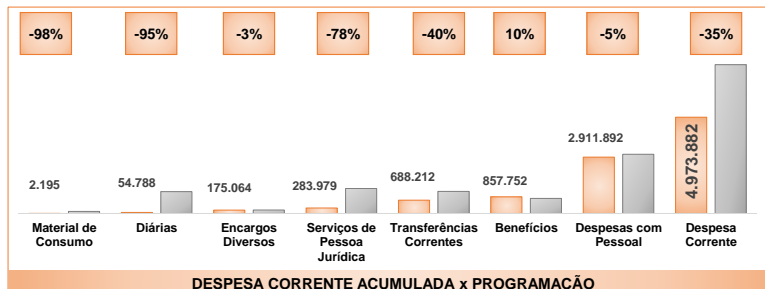
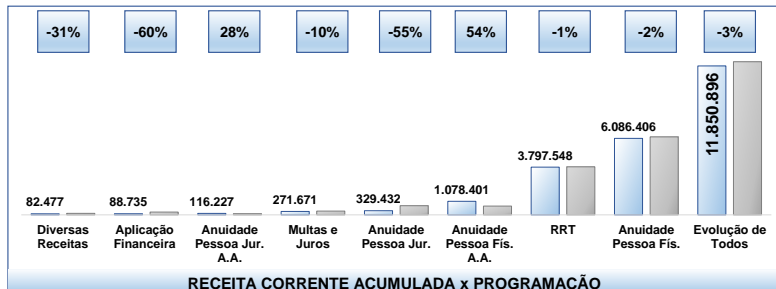
PESSOA JURÍDICA



6.877.014,66
RECEITA - DESPESA



FEVEREIRO
MÊS DE ANÁLISE
VOLTAR


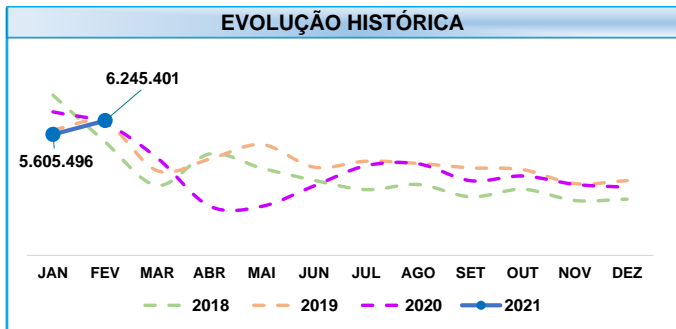


Fontes de Receita						
Receitas Orçamentárias (R\$)	Programação 2021	Projetado em Janeiro 2021	Arrecadado Fevereiro 2021	Arrecadado de Janeiro a Fevereiro 2021	% de arrecadação no período	% de arrecadação no Ano
Anuidade Pessoa Física	13.202.047,81	3.457.894,58	3.175.944,48	6.086.406,47	92%	46%
Anuidade Pessoa Física anos anteriores	2.865.419,24	410.460,69	539.524,79	1.078.400,73	131%	38%
Anuidade Pessoa Jurídica	1.533.262,45	369.670,98	167.341,96	329.431,65	45%	21%
Anuidade Pessoa Jurídica anos anteriores	393.796,56	50.705,30	48.535,74	116.226,95	96%	30%
RRT	26.599.282,72	1.812.648,34	2.087.528,91	3.797.547,80	115%	14%
Multas e taxas	1.422.360,29	176.517,01	142.651,97	271.671,09	81%	19%
Total das Receitas de Arrecadação	46.016.169,07	6.277.896,91	6.161.527,85	11.679.684,69	98%	25%
Restituições de Patrocínios/Restituição 20% de Taxas Bancárias/Emolumentos/Multas de Infração	480.507,87	98.650,47	45.597,23	82.476,98	46%	17%
Total das Receitas Arrecadação + outras receitas	46.496.676,94	6.376.547,38	6.207.125,08	11.762.161,67	97%	25%
Aplicação Financeira	1.200.000,00	117.073,76	38.275,64	88.734,72	33%	7%
Total das Receitas correntes	47.696.676,94	6.493.621,14	6.245.400,72	11.850.896,39	96%	25%
Orçamento (Superávit dos exercícios anteriores)	17.588.900,00	0,00	0,00	0,00	0%	0%
Total das Receitas	65.285.576,94	6.493.621,14	6.245.400,72	11.850.896,39	96%	18%

RECEITA TOTAL (em reais)

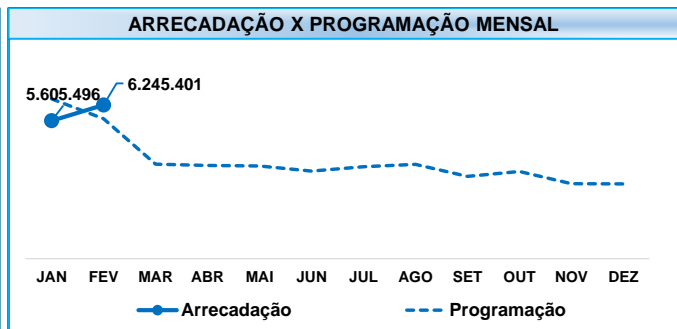
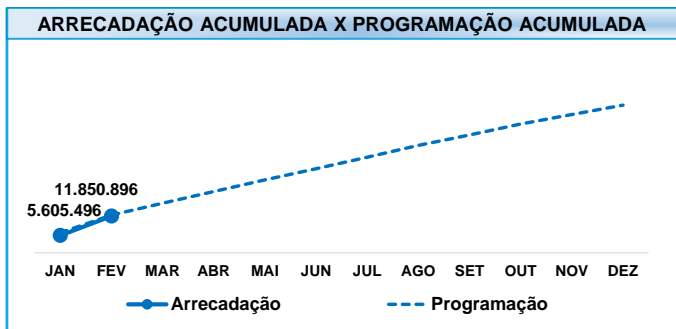
FEVEREIRO

VOLTAR



ARRECADAÇÃO X DIFERENÇA ARRECADAÇÃO

	6.245.401	554.405	Receita Total
	6.161.528	596.288	Todos Sem Aplic. Financ. e Receitas Div.
	2.087.529	78.086	RRT
	3.175.944	429.775	Anuidade Pessoa Física
-66.616	38.276		Aplicação Financeira
-190.028	167.342		Anuidade Pessoa Jurídica
	539.525	251.299	Anuidade Pessoa Física Anos Anteriores
	142.652	18.769	Multas e Juros
	48.536	8.387	Anuidade Pessoa Jurídica Anos Anteriores
	45.597	24.733	Receitas Diversas
			Dif. Arrecadação e Programação



ARRECADAÇÃO X PROGRAMAÇÃO MENSAL E ACUMULADA

EXERCÍCIO - FEVEREIRO		EXERCÍCIO - JAN - FEV	
ARRECADAÇÃO	6.245.401	ARRECADAÇÃO	11.850.896
PROGRAMAÇÃO	5.690.996	PROGRAMAÇÃO	12.184.617

COMPARAÇÃO COM ANO ANTERIOR

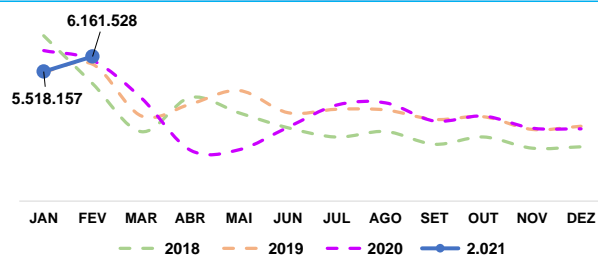
EXERCÍCIO - FEVEREIRO		EXERCÍCIO - JAN - FEV	
ARRECADAÇÃO	6.116.133	ARRECADAÇÃO	12.766.137
VARIÇÃO	2%	VARIÇÃO	-7%

TODOS SEM APLICAÇÃO FINANCEIRA E RECEITAS DIVERSAS (em reais)

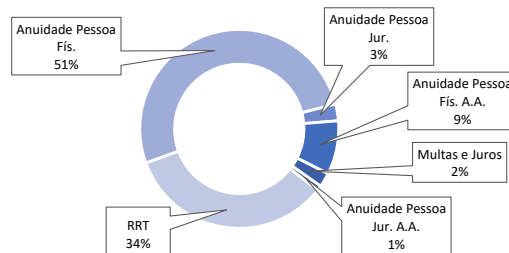
FEVEREIRO

VOLTAR

EVOLUÇÃO HISTÓRICA



PARTICIPAÇÃO DO TOTAL DA RECEITA



ARRECADAÇÃO X DIFERENÇA ARRECADAÇÃO

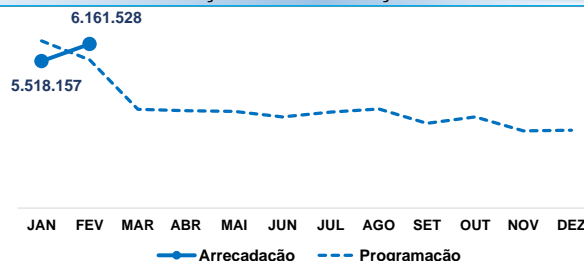
	6.245.401	554.405	Receita Total
	6.161.528	596.288	Todos Sem Aplic. Financ. e Receitas Div.
	2.087.529	78.086	RRT
	3.175.944	429.775	Anuidade Pessoa Física
	-66.616	38.276	Aplicação Financeira
	-190.028	167.342	Anuidade Pessoa Jurídica
	539.525	251.299	Anuidade Pessoa Física Anos Anteriores
	142.652	18.769	Multas e Juros
	48.536	8.387	Anuidade Pessoa Jurídica Anos Anteriores
	45.597	24.733	Receitas Diversas
			Arrecadação
			Dif. Arrecadação e Programação

ARRECADAÇÃO ACUMULADA X PROGRAMAÇÃO ACUMULADA

COMPARAÇÃO COM ANO ANTERIOR



ARRECADAÇÃO X PROGRAMAÇÃO MENSAL



ARRECADAÇÃO X PROGRAMAÇÃO MENSAL E ACUMULADA

EXERCÍCIO - FEVEREIRO		EXERCÍCIO - JAN - FEV	
ARRECADAÇÃO	6.161.528	ARRECADAÇÃO	11.679.685
PROGRAMAÇÃO	5.565.240	PROGRAMAÇÃO	11.843.137

COMPARAÇÃO COM ANO ANTERIOR

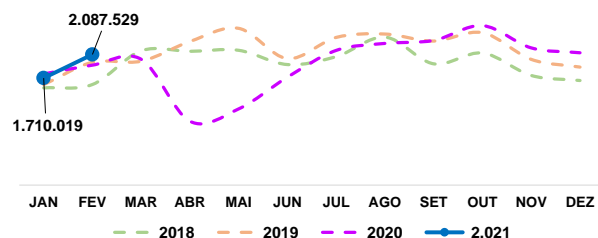
EXERCÍCIO - FEVEREIRO		EXERCÍCIO - JAN - FEV	
ARRECADAÇÃO	6.003.450	ARRECADAÇÃO	12.417.529
VARIAÇÃO	3%	VARIAÇÃO	-6%

RRT (em reais)

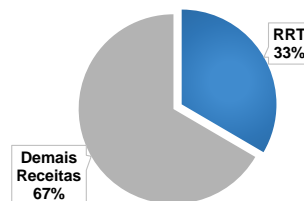
FEVEREIRO

VOLTAR

EVOLUÇÃO HISTÓRICA



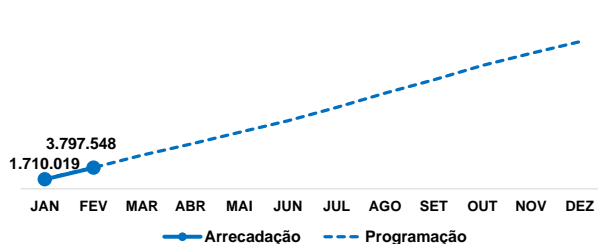
PARTICIPAÇÃO DO TOTAL DA RECEITA



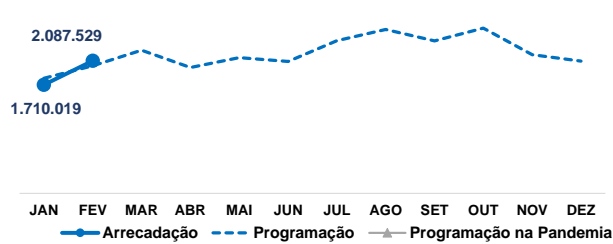
ARRECADAÇÃO X DIFERENÇA ARRECADAÇÃO



ARRECADAÇÃO ACUMULADA X PROGRAMAÇÃO ACUMULADA



ARRECADAÇÃO X PROGRAMAÇÃO MENSAL



ARRECADAÇÃO X PROGRAMAÇÃO MENSAL E ACUMULADA

EXERCÍCIO - FEVEREIRO		EXERCÍCIO - JAN - FEV	
ARRECADAÇÃO	2.087.529	ARRECADAÇÃO	3.797.548
PROGRAMAÇÃO	2.009.442	PROGRAMAÇÃO	3.822.091
	4%		-1%

COMPARAÇÃO COM ANO ANTERIOR

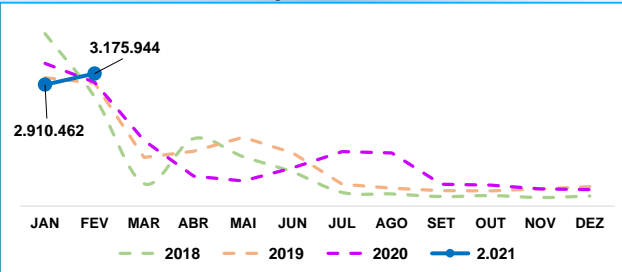
EXERCÍCIO - FEVEREIRO		EXERCÍCIO - JAN - FEV	
ARRECADAÇÃO	1.916.764	ARRECADAÇÃO	3.692.786
VARIAÇÃO	9%	VARIAÇÃO	3%

ANUIDADE PESSOA FÍSICA (em reais)

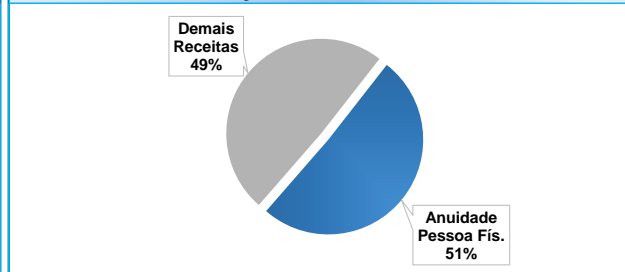
FEVEREIRO

VOLTAR

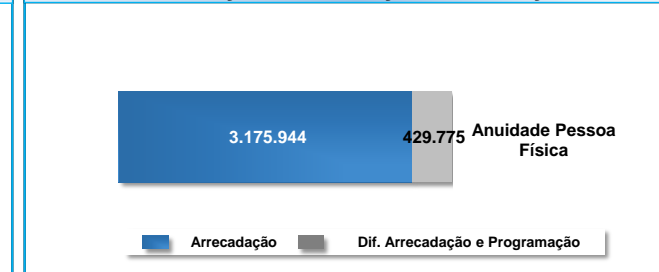
EVOLUÇÃO HISTÓRICA



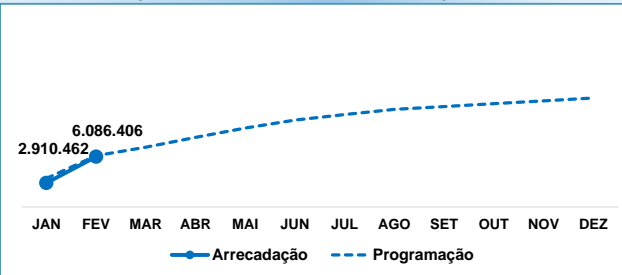
PARTICIPAÇÃO DO TOTAL DA RECEITA



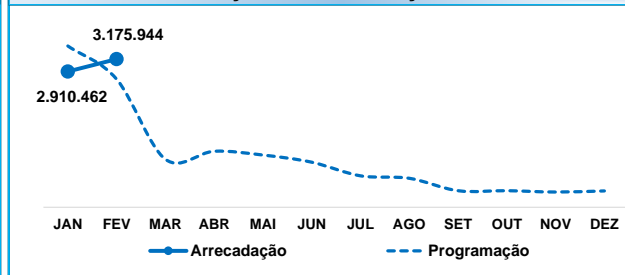
ARRECADAÇÃO X DIFERENÇA ARRECADAÇÃO



ARRECADAÇÃO ACUMULADA X PROGRAMAÇÃO ACUMULADA



ARRECADAÇÃO X PROGRAMAÇÃO MENSAL



ARRECADAÇÃO X PROGRAMAÇÃO MENSAL E ACUMULADA

EXERCÍCIO - FEVEREIRO		EXERCÍCIO - JAN - FEV	
ARRECADAÇÃO	3.175.944	ARRECADAÇÃO	6.086.406
PROGRAMAÇÃO	2.746.169	PROGRAMAÇÃO	6.204.064

Variação mensal: 16% (Arrecadação vs Programação em Fev)
Variação acumulada: -2% (Arrecadação vs Programação em Jan-Fev)

COMPARAÇÃO COM ANO ANTERIOR

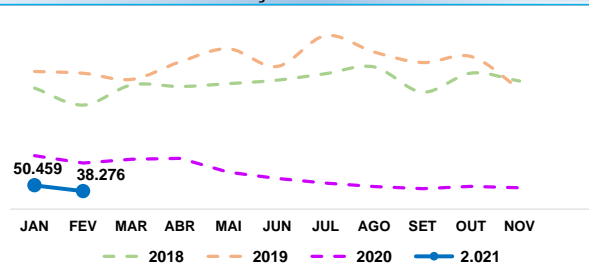
EXERCÍCIO - FEVEREIRO		EXERCÍCIO - JAN - FEV	
ARRECADAÇÃO	2.968.615	ARRECADAÇÃO	6.388.275
VARIAÇÃO	7%	VARIAÇÃO	-5%

APLICAÇÃO FINANCEIRA (em reais)

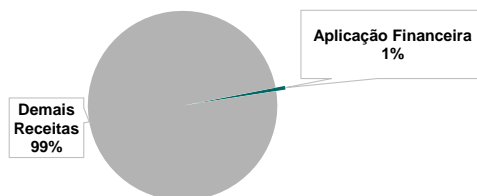
FEVEREIRO

VOLTAR


EVOLUÇÃO HISTÓRICA



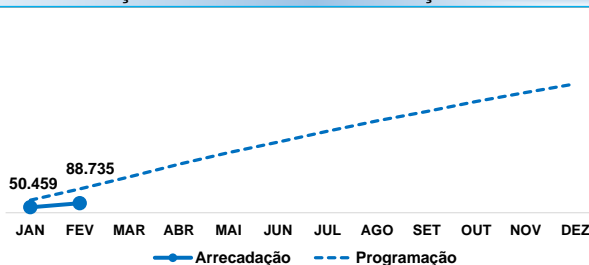
PARTICIPAÇÃO DO TOTAL DA RECEITA



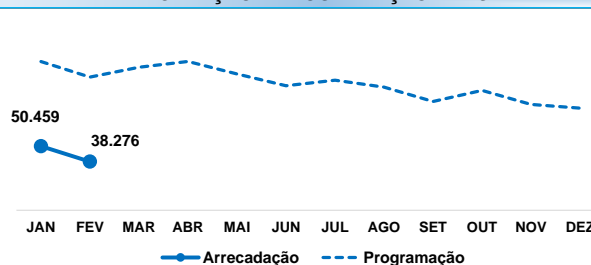
ARRECADAÇÃO X DIFERENÇA ARRECADAÇÃO



ARRECADAÇÃO ACUMULADA X PROGRAMAÇÃO ACUMULADA



ARRECADAÇÃO X PROGRAMAÇÃO MENSAL



ARRECADAÇÃO X PROGRAMAÇÃO MENSAL E ACUMULADA

EXERCÍCIO - FEVEREIRO		EXERCÍCIO - JAN - FEV	
ARRECADAÇÃO	38.276	ARRECADAÇÃO	88.735
PROGRAMAÇÃO	104.891	PROGRAMAÇÃO	221.965
	-64%		-60%

COMPARAÇÃO COM ANO ANTERIOR

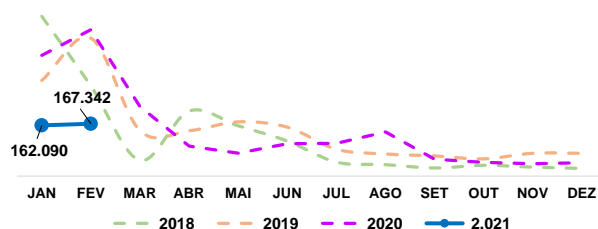
EXERCÍCIO - FEVEREIRO		EXERCÍCIO - JAN - FEV	
ARRECADAÇÃO	98.109	ARRECADAÇÃO	211.947
VARIAÇÃO	-61%	VARIAÇÃO	-58%

ANUIDADE PESSOA JURÍDICA (em reais)

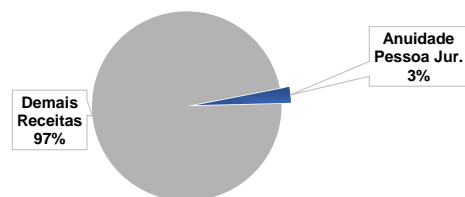
FEVEREIRO

VOLTAR


EVOLUÇÃO HISTÓRICA



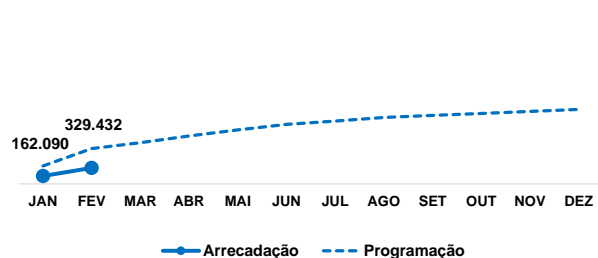
PARTICIPAÇÃO DO TOTAL DA RECEITA



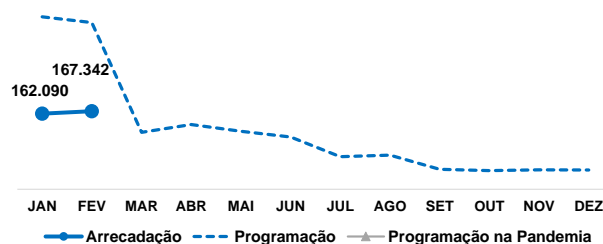
ARRECADAÇÃO X DIFERENÇA ARRECADAÇÃO



ARRECADAÇÃO ACUMULADA X PROGRAMAÇÃO ACUMULADA



ARRECADAÇÃO X PROGRAMAÇÃO MENSAL



ARRECADAÇÃO X PROGRAMAÇÃO MENSAL E ACUMULADA

EXERCÍCIO - FEVEREIRO		EXERCÍCIO - JAN - FEV	
ARRECADAÇÃO	167.342	ARRECADAÇÃO	329.432
PROGRAMAÇÃO	357.370	PROGRAMAÇÃO	727.041
	-53%		-55%

COMPARAÇÃO COM ANO ANTERIOR

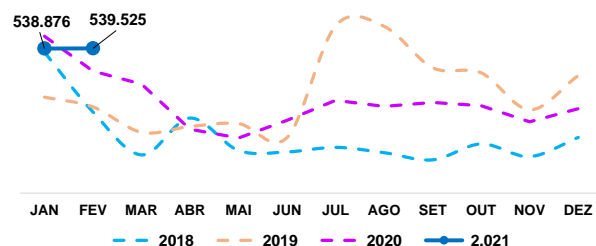
EXERCÍCIO - FEVEREIRO		EXERCÍCIO - JAN - FEV	
ARRECADAÇÃO	467.817	ARRECADAÇÃO	853.725
VARIAÇÃO	-64%	VARIAÇÃO	-61%

ANUIDADE PESSOA FÍSICA ANOS ANTERIORES (em reais)

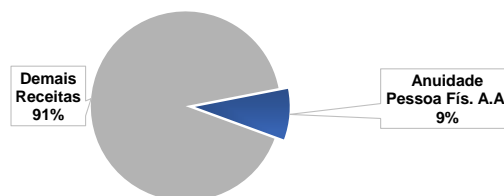
FEVEREIRO

VOLTAR


EVOLUÇÃO HISTÓRICA



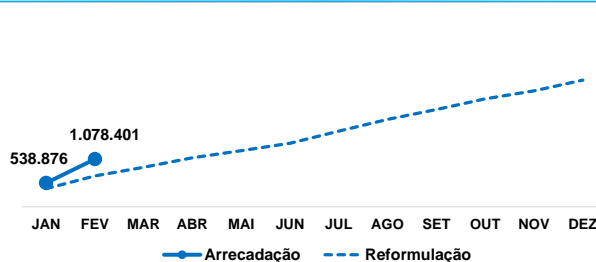
PARTICIPAÇÃO DO TOTAL DA RECEITA



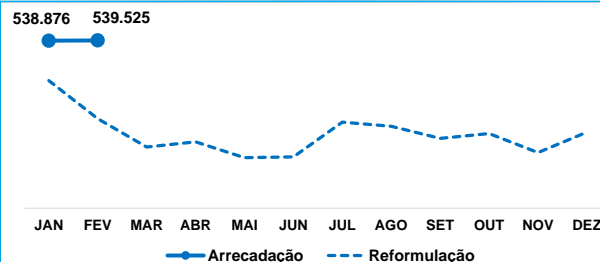
ARRECADAÇÃO X DIFERENÇA ARRECADAÇÃO



ARRECADAÇÃO ACUMULADA X PROGRAMAÇÃO ACUMULADA



ARRECADAÇÃO X PROGRAMAÇÃO MENSAL



ARRECADAÇÃO X PROGRAMAÇÃO MENSAL E ACUMULADA

EXERCÍCIO - FEVEREIRO		EXERCÍCIO - JAN - FEV	
ARRECADAÇÃO	539.525	ARRECADAÇÃO	1.078.401
PROGRAMAÇÃO	288.226	PROGRAMAÇÃO	698.686

COMPARAÇÃO COM ANO ANTERIOR

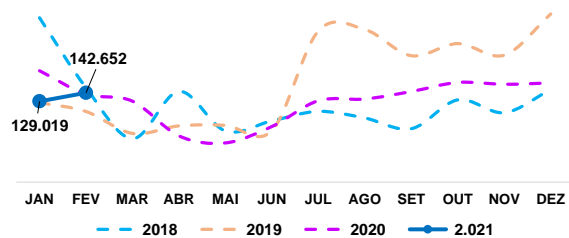
EXERCÍCIO - FEVEREIRO		EXERCÍCIO - JAN - FEV	
ARRECADAÇÃO	454.471	ARRECADAÇÃO	1.039.272
VARIAÇÃO	19%	VARIAÇÃO	4%

MULTAS E JUROS (em reais)


FEVEREIRO

VOLTAR

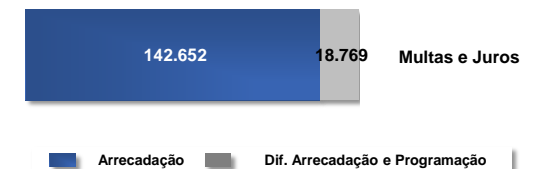
EVOLUÇÃO HISTÓRICA



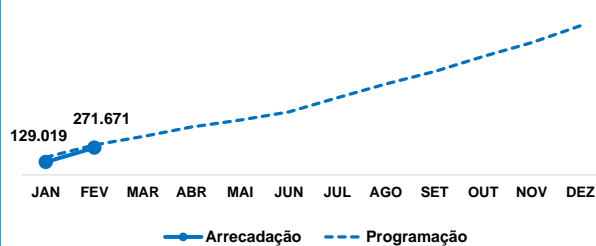
PARTICIPAÇÃO DO TOTAL DA RECEITA



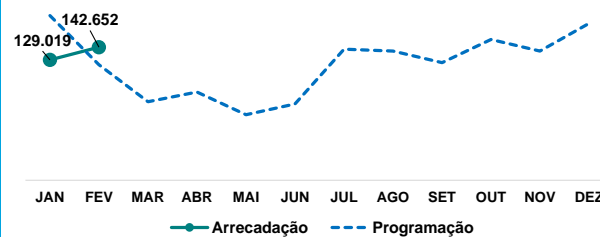
ARRECADADAÇÃO X DIFERENÇA ARRECADADAÇÃO



ARRECADADAÇÃO ACUMULADA X PROGRAMAÇÃO ACUMULADA



ARRECADADAÇÃO X PROGRAMAÇÃO MENSAL



ARRECADADAÇÃO X PROGRAMAÇÃO MENSAL E ACUMULADA

EXERCÍCIO - FEVEREIRO		EXERCÍCIO - JAN - FEV	
ARRECADADAÇÃO	142.652	ARRECADADAÇÃO	271.671
PROGRAMAÇÃO	123.883	PROGRAMAÇÃO	300.400
	15%		-10%

COMPARAÇÃO COM ANO ANTERIOR

EXERCÍCIO - FEVEREIRO		EXERCÍCIO - JAN - FEV	
ARRECADADAÇÃO	140.614	ARRECADADAÇÃO	318.554
VARIAÇÃO	1%	VARIAÇÃO	-15%

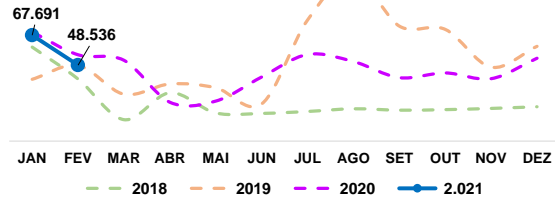


ANUIDADE PESSOA JURÍDICA
ANOS ANTERIORES (em reais)

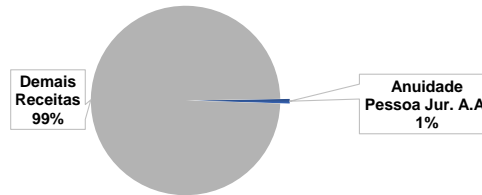
FEVEREIRO

VOLTAR

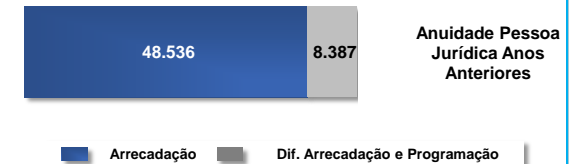
EVOLUÇÃO HISTÓRICA



PARTICIPAÇÃO DO TOTAL DA RECEITA



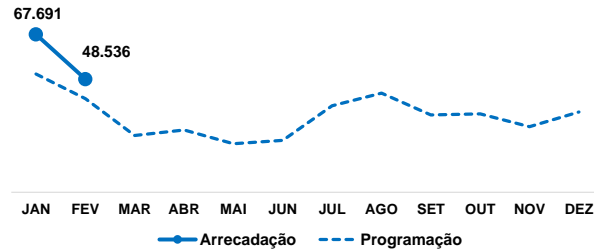
ARRECADAÇÃO X DIFERENÇA ARRECADAÇÃO



ARRECADAÇÃO ACUMULADA X PROGRAMAÇÃO ACUMULADA



ARRECADAÇÃO X PROGRAMAÇÃO MENSAL



ARRECADAÇÃO X PROGRAMAÇÃO MENSAL E ACUMULADA

EXERCÍCIO - FEVEREIRO		EXERCÍCIO - JAN - FEV	
ARRECADAÇÃO	48.536	ARRECADAÇÃO	116.227
PROGRAMAÇÃO	40.149	PROGRAMAÇÃO	90.854

COMPARAÇÃO COM ANO ANTERIOR

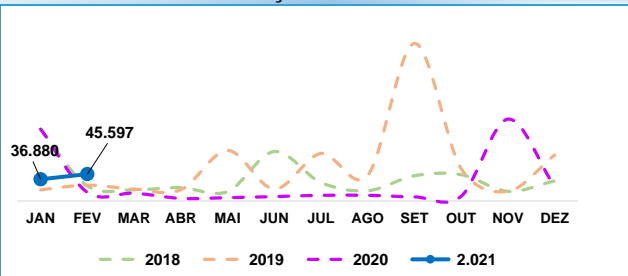
EXERCÍCIO - FEVEREIRO		EXERCÍCIO - JAN - FEV	
ARRECADAÇÃO	55.169	ARRECADAÇÃO	124.917
VARIAÇÃO	-12%	VARIAÇÃO	-7%

RECEITAS DIVERSAS (em reais)

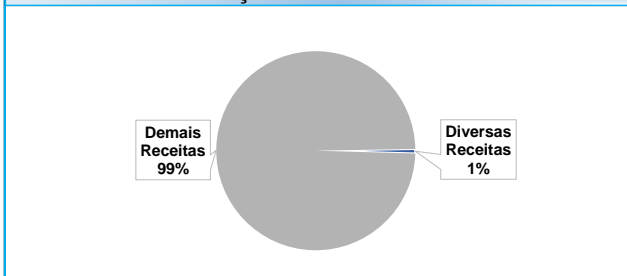
FEVEREIRO

VOLTAR

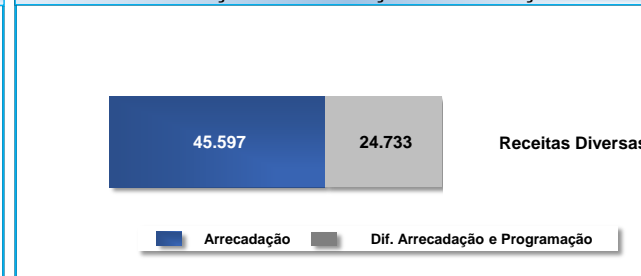
EVOLUÇÃO HISTÓRICA



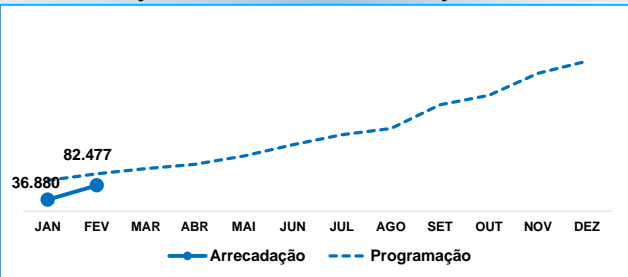
PARTICIPAÇÃO DO TOTAL DA RECEITA



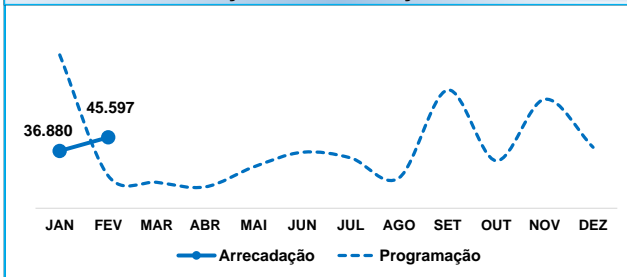
ARRECADAÇÃO X DIFERENÇA ARRECADAÇÃO



ARRECADAÇÃO ACUMULADA X PROGRAMAÇÃO ACUMULADA



ARRECADAÇÃO X PROGRAMAÇÃO MENSAL



ARRECADAÇÃO X PROGRAMAÇÃO MENSAL E ACUMULADA

EXERCÍCIO - FEVEREIRO		EXERCÍCIO - JAN - FEV	
ARRECADAÇÃO	45.597	ARRECADAÇÃO	82.477
PROGRAMAÇÃO	20.864	PROGRAMAÇÃO	119.515

Variação mensal: 119% (Arrecadação vs Programação)

Variação acumulada: -31% (Arrecadação vs Programação)

COMPARAÇÃO COM ANO ANTERIOR

EXERCÍCIO - FEVEREIRO		EXERCÍCIO - JAN - FEV	
ARRECADAÇÃO	14.575	ARRECADAÇÃO	136.661
VARIAÇÃO	213%	VARIAÇÃO	-40%

Comparativo Despesas (R\$) : Orçada para Ano / Realizada no Período

Despesa Corrente	Programação 2021	Transposições Orçamentárias e/ou Ajustes Contábeis	Orçamento Final 29/02/2021	Realizado no Mês de Fevereiro	Realizado nos Meses de Janeiro a Fevereiro	(%) de realização no ano
[TD] - CRÉDITO DISPONÍVEL DA DESPESA = [A]+[H]	65.285.576,94	0,00	65.285.576,94	3.021.781,19	4.975.881,73	8%
[A] - DESPESA CORRENTE [A] = [B]+[C]+[D]+[E]+[F]+[G]	46.119.144,91	0,00	46.119.144,91	3.021.781,19	4.973.881,73	11%
SALARIOS E ENCARGOS						
[B] - PESSOAL = [B.1]+[B.2]+[B.3]	18.577.786,10	0,00	18.577.786,10	1.499.043,27	2.937.190,57	16%
B.1 - REMUNERAÇÃO PESSOAL= SOMA (B.1.1 até B.1.8)	13.956.392,27	0,00	13.956.392,27	1.170.741,49	2.269.746,58	16%
B.1.1 - Salários	11.750.206,69	0,00	11.750.206,69	851.569,04	1.704.220,59	15%
B.1.2 - Gratificação de Função	224.616,37	0,00	224.616,37	11.749,91	22.899,82	10%
B.1.3 - Gratificação de Natal - 13º Salário	526.530,55	0,00	526.530,55	21.401,55	25.832,49	5%
B.1.4 - Férias	1.007.691,78	0,00	1.007.691,78	262.699,78	465.946,39	46%
B.1.5 - 1/3 de Férias - CF/88	124.408,81	0,00	124.408,81	0,00	0,00	0%
B.1.6 - Abono de Férias	182.429,97	0,00	182.429,97	16.878,81	38.086,32	21%
B.1.7 - Hora Extra	61.190,88	0,00	61.190,88	3.207,76	6.676,33	11%
B.1.8 - Indenizações Trabalhistas	0,00	0,00	0,00	0,00	0,00	0%
B.1.8 - Gratificação Participação Comissões	79.317,22	0,00	79.317,22	3.234,64	6.084,64	8%
B.2 - ENCARGOS SOCIAIS = SOMA (B.2.1 até B.2.3)	4.400.204,49	0,00	4.400.204,49	313.938,19	642.145,62	15%
B.2.1 - INSS Patronal	3.200.604,37	0,00	3.200.604,37	228.907,76	468.511,50	15%
B.2.2 - FGTS	1.066.520,96	0,00	1.066.520,96	75.582,59	154.372,34	14%
B.2.3 - PIS s/ Folha de Pagamento	133.079,16	0,00	133.079,16	9.447,84	19.261,78	14%
B.3 - BENEFÍCIOS A PESSOAL = SOMA (B.3.1 até B.3.7)	221.189,34	0,00	221.189,34	14.363,59	25.298,37	11%
B.3.1 - Bolsa Auxílio	100.987,65	0,00	100.987,65	5.336,85	9.108,23	9%
B.3.2 - Salário Maternidade-Empresa Cidadã	0,00	0,00	0,00	0,00	0,00	0%
B.3.3 - Auxílio Creche	120.201,69	0,00	120.201,69	9.026,74	16.190,14	13%

Comparativo Despesas (R\$) : Orçada para Ano / Realizada no Período						
Despesa Corrente	Programação 2021	Transposições Orçamentárias e/ou Ajustes Contábeis	Orçamento Final 29/02/2021	Realizado no Mês de Fevereiro	Realizado nos Meses de Janeiro a Fevereiro	(%) de realização no ano
[C] - MATERIAL DE CONSUMO = SOMA (C.1 até C.11)	641.884,59	0,00	641.884,59	2.194,51	2.194,51	0%
C.1 - Material de Expediente	900,79	13.000,00	13.900,79	0,00	0,00	0%
C.2 - Material de Limpeza e Produtos de Higiene	73.094,50	0,00	73.094,50	0,00	0,00	0%
C.3 - Material de Informática	40.882,37	0,00	40.882,37	0,00	0,00	0%
C.4 - Gêneros Alimentação	14.669,24	0,00	14.669,24	0,00	0,00	0%
C.5 - Material de Copa e Cozinha	0,00	0,00	0,00	0,00	0,00	0%
C.6 - Material de Áudio, Vídeo e Foto	0,00	0,00	0,00	0,00	0,00	0%
C.7 - Material Elétricos e Telefonia	0,00	0,00	0,00	0,00	0,00	0%
C.8 - Materiais para Manutenção de Bens Móveis	0,00	0,00	0,00	0,00	0,00	0%
C.9 - Combustíveis e Lubrificantes	38.910,51	0,00	38.910,51	2.194,51	2.194,51	6%
C.10 - Outros Materiais de Consumo	43.714,51	-13.000,00	30.714,51	0,00	0,00	0%
C.11 - Material Gráfico	429.712,67	0,00	429.712,67	0,00	0,00	0%

Comparativo Despesas (R\$) : Orçada para Ano / Realizada no Período						
Despesa Corrente	Programação 2021	Transposições Orçamentárias e/ou Ajustes Contábeis	Orçamento Final 29/02/2021	Realizado no Mês de Fevereiro	Realizado nos Meses de Janeiro a Fevereiro	(%) de realização no ano
SOMA DE DIARIAS (D+B.4)	6.772.593,56	0,00	6.772.593,56	39.224,05	54.787,70	1%
[D] - SERVIÇOS DE TERCEIROS - PESSOA FÍSICA = SOMA (D.1 e D.4)	6.062.356,57	0,00	6.062.356,57	28.125,65	38.595,75	1%
D.1 - Remuneração de Serviços Pessoais	0,00	0,00	0,00	0,00	0,00	0%
D.2 - INSS - Terceiros	0,00	0,00	0,00	0,00	0,00	0%
D.3 - Auxílio Presença	610.129,69	0,00	610.129,69	1.920,00	5.120,00	1%
D.4 - Auxílio Representação	30.533,19	0,00	30.533,19	0,00	0,00	0%
D.5 - Diárias - Conselheiros/Convidados	3.568.933,88	0,00	3.568.933,88	14.580,00	17.820,00	0%
D.6 - Deslocamento - Conselheiros/Convidados	1.852.759,81	0,00	1.852.759,81	11.625,65	15.655,75	1%
B.4 - DIÁRIAS = SOMA (B.4.1 e B.4.2)	710.236,99	0,00	710.236,99	11.098,40	16.191,95	2%
B.4.1 - Diárias - Funcionários	401.284,08	0,00	401.284,08	546,75	546,75	0%
B.4.2 - Deslocamento - Funcionários	308.952,91	0,00	308.952,91	10.551,65	15.645,20	5%

Comparativo Despesas (R\$) : Orçada para Ano / Realizada no Período

Despesa Corrente	Programação 2021	Transposições Orçamentárias e/ou Ajustes Contábeis	Orçamento Final 29/02/2021	Realizado no Mês de Fevereiro	Realizado nos Meses de Janeiro a Fevereiro	(%) de realização no ano
DESPESAS SERV P JURÍDICA						
[E] - SERVIÇOS DE TERCEIROS - PESSOA JURÍDICA = [E.1]+[E.2]+[E.3]+[E.4]+[E.5]	12.200.821,26	0,00	12.200.821,26	693.393,18	1.116.433,21	9%
E.1 - SERVIÇOS DE CONSULTORIA = SOMA (E.1.1 até E.1.3)	534.371,13	0,00	534.371,13	9.890,39	9.890,39	2%
E.1.1 - Outras Consultorias	138.027,09	0,00	138.027,09	0,00	0,00	0%
E.1.2 - Assessoria e Comunicação	396.344,04	0,00	396.344,04	9.890,39	9.890,39	2%
E.1.3 - Assessoria em Informática	0,00	0,00	0,00	0,00	0,00	0%
E.2 - SERVIÇOS DE DIVULGAÇÃO = SOMA (E.2.1 até E.2.2)	60.444,09	0,00	60.444,09	0,00	0,00	0%
E.2.1 - Divulgação em Jornais, D.O.U. e Revistas	60.444,09	0,00	60.444,09	0,00	0,00	0%
E.2.2 - Outros Serviços de Comunicação e Divulgação	0,00	0,00	0,00	0,00	0,00	0%
E.3 - MANUTENÇÃO SISTEMAS INFORMATIZADOS = SOMA (E.3.1 e E.3.2)	87.932,76	0,00	87.932,76	1.267,99	1.267,99	1%
E.3.1 - Manutenção de Sistema de Folha de Pagamento	87.932,76	0,00	87.932,76	1.267,99	1.267,99	1%
E.3.2 - Outras Manutenção de Sistemas	0,00	0,00	0,00	0,00	0,00	0%
E.4 - SERVIÇOS PRESTADOS = SOMA (E.4.1 até E.4.24)	6.558.162,04	0,00	6.558.162,04	256.218,99	272.820,90	4%
E.4.1 - Serviços de Medicina do Trabalho	31.095,02	120.000,00	151.095,02	1.947,39	1.947,39	1%
E.4.2 - Serviços de Seleção, Trein. e Orient. Profissional	359.795,83	0,00	359.795,83	4.605,00	4.920,00	1%
E.4.3 - Serviços Fotográficos e Vídeos	0,00	0,00	0,00	0,00	0,00	0%
E.4.4 - Serviços de Apoio Administrativo e Operacional	2.159.140,64	-120.000,00	2.039.140,64	89.796,93	95.055,26	5%
E.4.5 - Seguros de Bens Móveis	18.245,36	0,00	18.245,36	0,00	0,00	0%
E.4.6 - Seguros de Bens Imóveis	15.022,89	0,00	15.022,89	0,00	0,00	0%
E.4.7 - Locação de Bens Móveis, Máquinas e Equipamentos	0,00	0,00	0,00	0,00	0,00	0%
E.4.8 - Locação de Bens Imóveis	1.708.844,13	0,00	1.708.844,13	113.072,65	113.072,65	7%
E.4.9 - Condomínios	276.118,67	0,00	276.118,67	17.041,17	18.337,28	7%
E.4.10 - Serviços de Reparos, Adapt. e Conserv de Bens Móveis e Imóveis	727.849,02	0,00	727.849,02	2.783,97	2.783,97	0%

Comparativo Despesas (R\$) : Orçada para Ano / Realizada no Período						
Despesa Corrente	Programação 2021	Transposições Orçamentárias e/ou Ajustes Contábeis	Orçamento Final 29/02/2021	Realizado no Mês de Fevereiro	Realizado nos Meses de Janeiro a Fevereiro	(%) de realização no ano
E.4.11 - Manutenção e Conservação de Veículos	90.000,00	0,00	90.000,00	0,00	0,00	0%
E.4.12 - Serviços de Energia Elétrica e Gás	309.633,12	0,00	309.633,12	4.616,07	12.510,48	4%
E.4.13 - Serviços de Água e Esgoto	16.099,00	0,00	16.099,00	285,66	383,98	2%
E.4.14 - Serviços de Correios e Telégrafos	390.983,50	0,00	390.983,50	4.312,97	4.312,97	1%
E.4.15 - Aquisição de Sistemas/Programas (software)	221.172,94	0,00	221.172,94	0,00	0,00	0%
E.4.16 - Assinaturas e Periódicos	0,00	0,00	0,00	0,00	0,00	0%
E.4.17 - Serviços Gráficos	0,00	0,00	0,00	0,00	0,00	0%
E.4.18 - Despesas com Telecomunicações	172.258,85	0,00	172.258,85	14.426,19	14.665,93	9%
E.4.19 - Cópias, Encadernações e Microfilmagens	0,00	0,00	0,00	0,00	0,00	0%
E.4.20 - Serviços de Transporte	0,00	0,00	0,00	0,00	0,00	0%
E.4.21 - Carteiras Profissionais	0,00	0,00	0,00	0,00	0,00	0%
E.4.22 - Reforma em Bens Imóveis de Terceiros	0,00	0,00	0,00	0,00	0,00	0%
E.4.23 - Despesas Miúdas de Pronto Pagamento	4.794,92	0,00	4.794,92	0,00	0,00	0%
E.4.24 - Outras Despesas	338,86	0,00	338,86	0,00	0,00	0%
E.4.25 - Despesas com Serviços de Estacionamento	56.769,29	0,00	56.769,29	3.330,99	4.830,99	9%
E.4.26 - Despesas de Exercícios Anteriores	0,00	0,00	0,00	0,00	0,00	0%
E.5 - PASSAGENS = SOMA (E.5.1 e E.5.2)	506.118,05	0,00	506.118,05	0,00	0,00	0%
E.5.1 - Conselheiros/Convidados	336.741,09	0,00	336.741,09	0,00	0,00	0%
E.5.2 - PASSAGENS - Funcionários	169.376,96	0,00	169.376,96	0,00	0,00	0%
E.6 - BENEFÍCIOS A PESSOAL = SOMA (B.6.1 até B.6.4)	4.453.793,19	0,00	4.453.793,19	426.015,81	832.453,93	19%
E.6.1 - Vale Transporte	253.794,65	0,00	253.794,65	1.796,30	1.796,30	1%
E.6.2 - Programa de Alimentação ao Trabalhador - PAT	1.996.151,84	0,00	1.996.151,84	165.279,90	321.453,09	16%
E.6.3 - Outros Benefícios	0,00	0,00	0,00	0,00	0,00	0%
E.6.4 - Plano de Saúde	2.203.846,70	0,00	2.203.846,70	258.939,61	509.204,54	23%

Comparativo Despesas (R\$) : Orçada para Ano / Realizada no Período						
Despesa Corrente	Programação 2021	Transposições Orçamentárias e/ou Ajustes Contábeis	Orçamento Final 29/02/2021	Realizado no Mês de Fevereiro	Realizado nos Meses de Janeiro a Fevereiro	(%) de realização no ano
ENCARGOS DIVERSOS						
[F] - ENCARGOS DIVERSOS = (F.1)	1.078.601,46	0,00	1.078.601,46	99.714,38	175.063,94	16%
F.1 - ENCARGOS DIVERSOS = SOMA (F.1.1 até F.1.4)	1.078.601,46	0,00	1.078.601,46	99.714,38	175.063,94	16%
F.1.1 - Indenizações e Restituições	30.061,69	0,00	30.061,69	8.847,12	8.847,12	29%
F.1.2 - Impostos e Taxas	108.963,17	0,00	108.963,17	3.025,37	3.074,37	3%
F.1.3 - Taxas Bancárias	889.576,60	0,00	889.576,60	87.309,06	161.837,83	18%
F.1.4 - Despesas Judiciais	50.000,00	0,00	50.000,00	532,83	1.304,62	3%

Comparativo Despesas (R\$) : Orçada para Ano / Realizada no Período						
Despesa Corrente	Programação 2021	Transposições Orçamentárias e/ou Ajustes Contábeis	Orçamento Final 29/02/2021	Realizado no Mês de Fevereiro	Realizado nos Meses de Janeiro a Fevereiro	(%) de realização no ano
TRANSFERÊNCIAS CORRENTES						
[G] - TRANSFERÊNCIAS CORRENTES = SOMA (G.1 até G.3)	6.847.457,94	0,00	6.847.457,94	688.211,80	688.211,80	10%
G.1 - FUNDO DE APOIO AO CAU-UF	1.221.566,27	0,00	1.221.566,27	203.594,38	203.594,38	17%
G.2 - CONVÊNIOS, CONTRATOS E PATROCÍNIO	2.718.187,16	0,00	2.718.187,16	0,00	0,00	0%
G.3 - FUNDO - CENTRO DE SERVIÇOS COMPARTILHADOS	2.907.704,51	0,00	2.907.704,51	484.617,42	484.617,42	17%

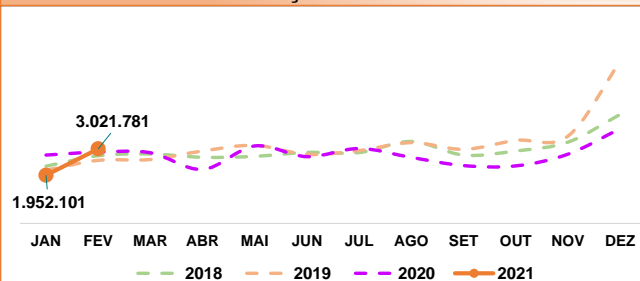
Comparativo Despesas (R\$) : Orçada para Ano / Realizada no Período						
Despesa de Capital	Programação 2021	Transposições Orçamentárias e/ou Ajustes Contábeis	Orçamento Final 29/02/2021	Realizado no Mês de Fevereiro	Realizado nos Meses de Janeiro a Fevereiro	(%) de realização no ano
DESPESAS DE CAPITAL						
[H] - CRÉDITO DISPONÍVEL DESPESA DE CAPITAL = [H.1]+[H.2]+[H.3]	17.588.900,00	0,00	17.588.900,00	0,00	2.000,00	0%
H.1 - OBRAS INSTALAÇÕES E REFORMAS	2.000.000,00	0,00	2.000.000,00	0,00	0,00	0%
H.1.1 - Reformas	2.000.000,00	0,00	2.000.000,00	0,00	0,00	0%
H.1.2 - Aquisição, Reforma e Construção de Sede	0,00	0,00	0,00	0,00	0,00	0%
H.2 - EQUIPAMENTOS E MATERIAIS PERMANENTES = SOMA (H.1.1 até H.1.7)	5.588.900,00	0,00	5.588.900,00	0,00	2.000,00	0%
H.1.1 - Móveis e Utensílios	3.408.900,00	0,00	3.408.900,00	0,00	0,00	0%
H.1.2 - Máquinas e Equipamentos	20.287,96	0,00	20.287,96	0,00	0,00	0%
H.1.3 - Veículos	998.000,00	0,00	998.000,00	0,00	0,00	0%
H.1.4 - Equipamentos de Processamento de Dados	411.712,04	0,00	411.712,04	0,00	2.000,00	0%
H.1.5 - Sistemas de Processamento de Dados	750.000,00	0,00	750.000,00	0,00	0,00	0%
H.1.6 - Biblioteca	0,00	0,00	0,00	0,00	0,00	0%
H.1.7 - Obras de Arte	0,00	0,00	0,00	0,00	0,00	0%
H.3 - AQUISIÇÃO DE IMÓVEIS	10.000.000,00	0,00	10.000.000,00	0,00	0,00	0%
H.4 - DOTAÇÃO ADICIONAL POR FONTE = (H.4.1)	1.577.532,03	0,00	1.577.532,03	0,00	0,00	0%
H.4.1 - RESERVA DE CONTIGÊNCIA	1.577.532,03	0,00	1.577.532,03	0,00	0,00	0%
Total	65.285.576,94	0,00	65.285.576,94	3.021.781,19	4.975.881,73	8%
					Total em Transposições	
					% do Total do Orçamento	
					0,00%	

DESPESA TOTAL (em reais)

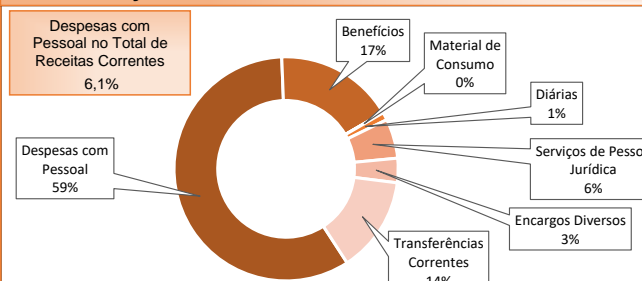
FEVEREIRO

VOLTAR

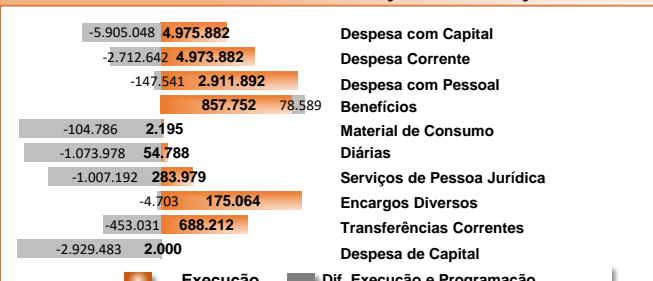
EVOLUÇÃO HISTÓRICA



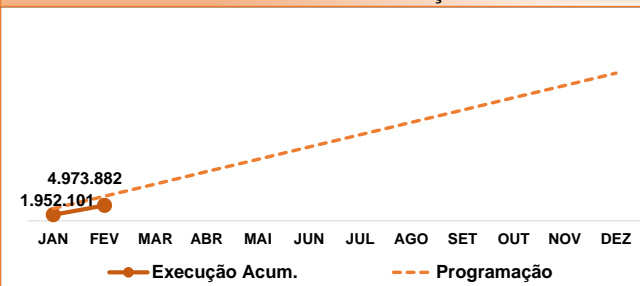
PARTICIPAÇÃO DA DESPESA ACUMULADA DO TOTAL DA DESPESA




DESPESA ACUMULADA X DIFERENÇA DA PROJEÇÃO ACUM.



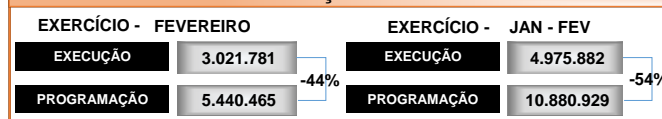
DESPESA ACUMULADA X PROGRAMAÇÃO ACUMULADA



DESPESA X PROGRAMAÇÃO MENSAL



DESPESA X PROGRAMAÇÃO MENSAL E ACUMULADA



COMPARAÇÃO COM ANO ANTERIOR

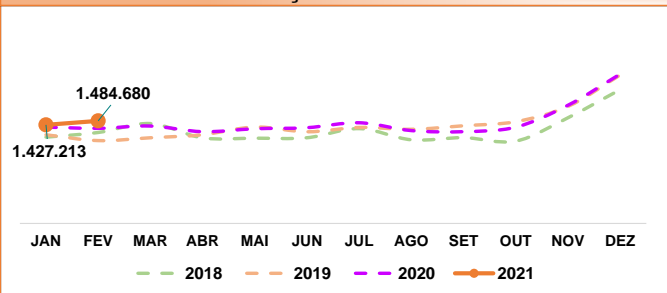


DESPESA COM PESSOAL (em reais)

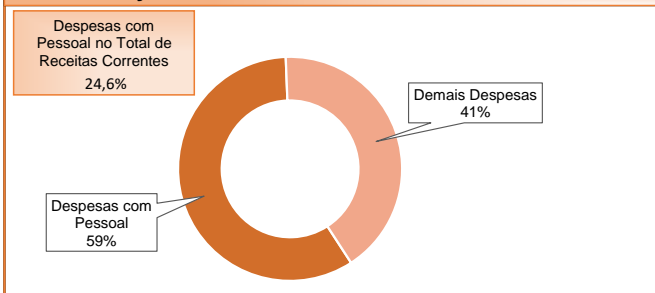
FEVEREIRO

VOLTAR

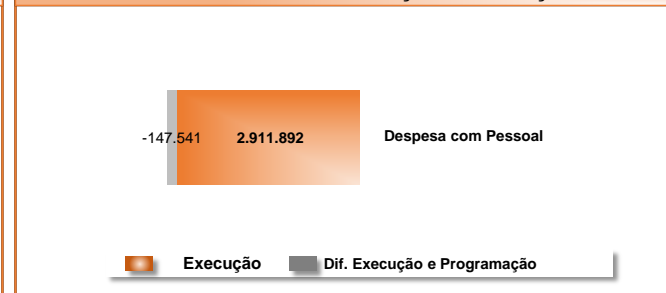
EVOLUÇÃO HISTÓRICA



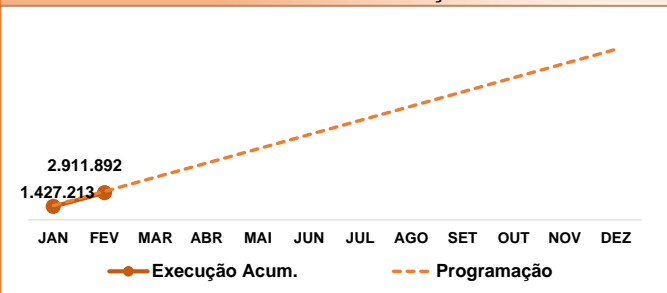
PARTICIPAÇÃO DA DESPESA ACUMULADA DO TOTAL DA DESPESA



DESPESA ACUMULADA X DIFERENÇA DA PROJEÇÃO ACUM.



DESPESA ACUMULADA X PROGRAMAÇÃO ACUMULADA



DESPESA X PROGRAMAÇÃO MENSAL



DESPESA X PROGRAMAÇÃO MENSAL E ACUMULADA

EXERCÍCIO - FEVEREIRO		EXERCÍCIO - JAN - FEV	
EXECUÇÃO	1.484.680	EXECUÇÃO	2.911.892
PROGRAMAÇÃO	1.529.716	PROGRAMAÇÃO	3.059.433
	-3%		-5%

COMPARAÇÃO COM ANO ANTERIOR

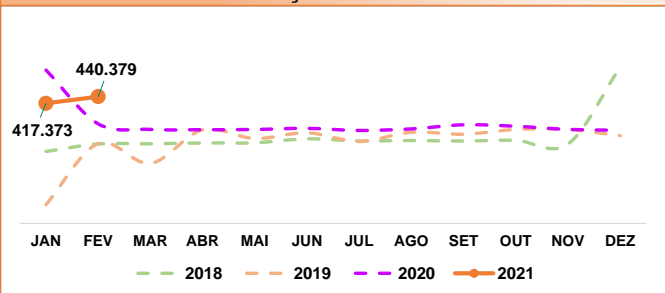
EXERCÍCIO - FEVEREIRO		EXERCÍCIO - JAN - FEV	
EXECUÇÃO	1.376.996,74	EXECUÇÃO	2.771.263,6
VARIAÇÃO	8%	VARIAÇÃO	5%

BENEFÍCIOS (em reais)

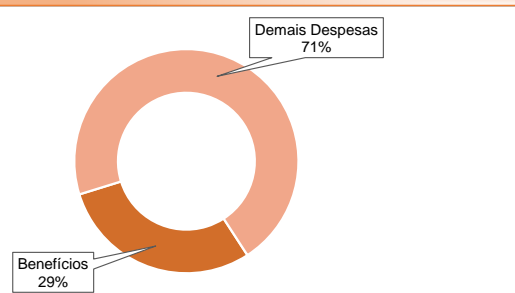
FEVEREIRO

VOLTAR

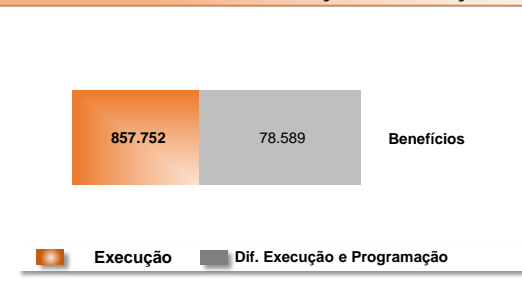
EVOLUÇÃO HISTÓRICA



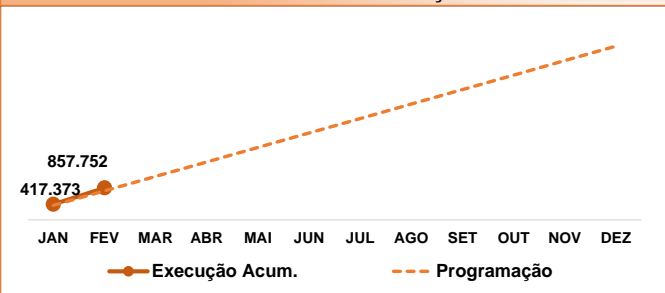
PARTICIPAÇÃO DA DESPESA ACUMULADA DO TOTAL DA DESPESA



DESPESA ACUMULADA X DIFERENÇA DA PROJEÇÃO ACUM.



DESPESA ACUMULADA X PROGRAMAÇÃO ACUMULADA



DESPESA X PROGRAMAÇÃO MENSAL



DESPESA X PROGRAMAÇÃO MENSAL E ACUMULADA

EXERCÍCIO - FEVEREIRO		EXERCÍCIO - JAN - FEV	
EXECUÇÃO	440.379	EXECUÇÃO	857.752
PROGRAMAÇÃO	389.582	PROGRAMAÇÃO	779.164

COMPARAÇÃO COM ANO ANTERIOR

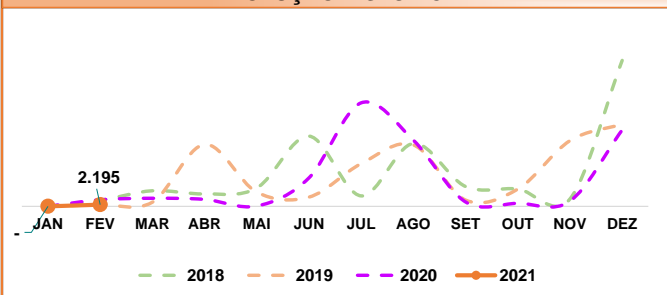
EXERCÍCIO - FEVEREIRO		EXERCÍCIO - JAN - FEV	
EXECUÇÃO	346.054,67	EXECUÇÃO	878.940,92
VARIÇÃO	27%	VARIÇÃO	-2%

MATERIAL DE CONSUMO (em reais)

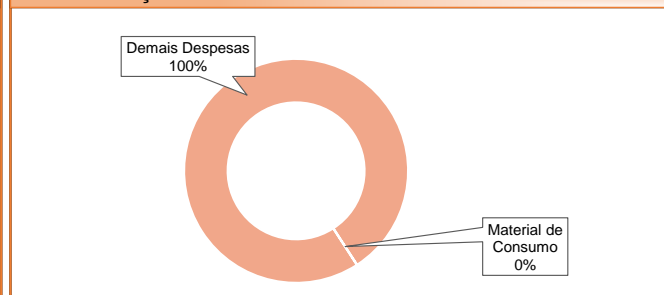
FEVEREIRO

VOLTAR


EVOLUÇÃO HISTÓRICA



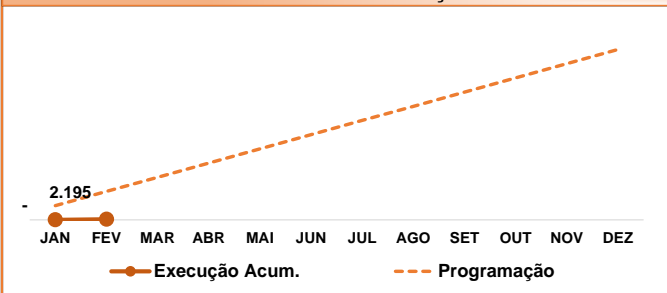
PARTICIPAÇÃO DA DESPESA ACUMULADA DO TOTAL DA DESPESA




DESPESA ACUMULADA X DIFERENÇA DA PROJEÇÃO ACUM.



DESPESA ACUMULADA X PROGRAMAÇÃO ACUMULADA



DESPESA X PROGRAMAÇÃO MENSAL



DESPESA X PROGRAMAÇÃO MENSAL E ACUMULADA

EXERCÍCIO - FEVEREIRO		EXERCÍCIO - JAN - FEV	
EXECUÇÃO	2.195	EXECUÇÃO	2.195
PROGRAMAÇÃO	53.490	PROGRAMAÇÃO	106.981

-96% -98%



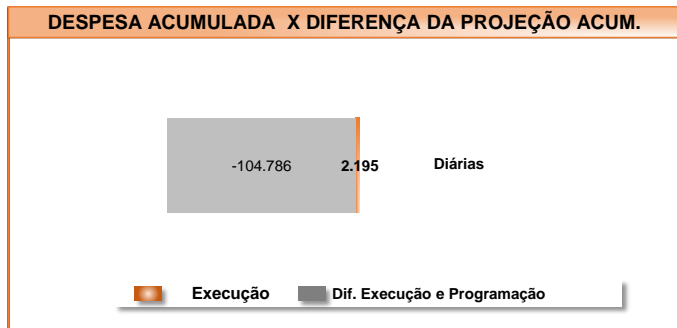
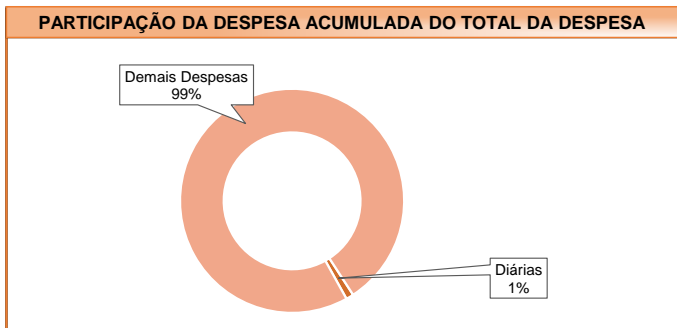
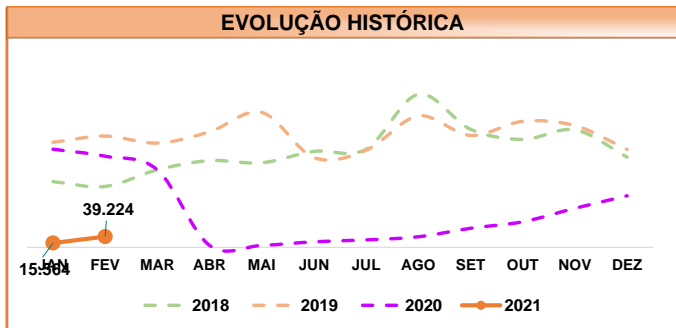
COMPARAÇÃO COM ANO ANTERIOR

EXERCÍCIO - FEVEREIRO		EXERCÍCIO - JAN - FEV	
EXECUÇÃO	8.594,77	EXECUÇÃO	8.594,77
VARIAÇÃO	-74%	VARIAÇÃO	-74%

Diárias (em reais)

FEVEREIRO

VOLTAR



DESPESA X PROGRAMAÇÃO MENSAL E ACUMULADA

EXERCÍCIO - FEVEREIRO		EXERCÍCIO - JAN - FEV	
EXECUÇÃO	39.224	EXECUÇÃO	54.788
PROGRAMAÇÃO	564.383	PROGRAMAÇÃO	1.128.766
		-93%	-95%

COMPARAÇÃO COM ANO ANTERIOR

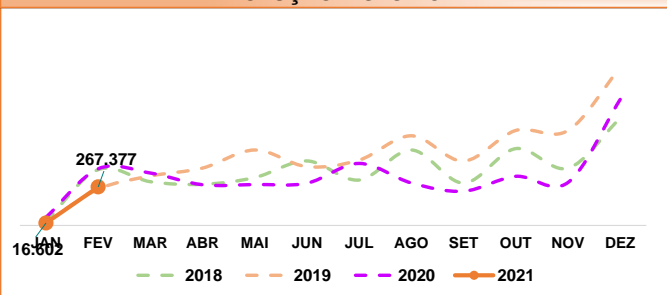
EXERCÍCIO - FEVEREIRO		EXERCÍCIO - JAN - FEV	
EXECUÇÃO	332.187,22	EXECUÇÃO	689.902,56
VARIAÇÃO	-88%	VARIAÇÃO	-92%

SERVIÇOS DE PESSOA JURÍDICA (em reais)

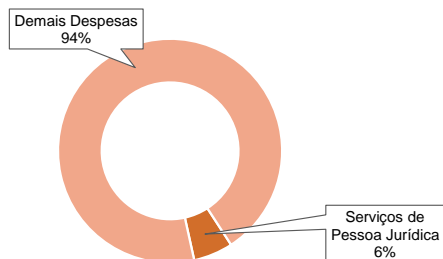
FEVEREIRO

VOLTAR

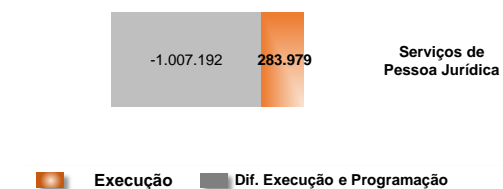
EVOLUÇÃO HISTÓRICA



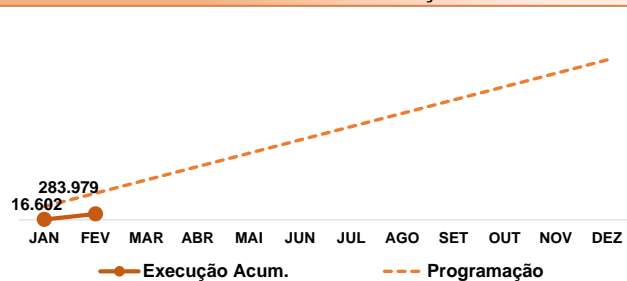
PARTICIPAÇÃO DA DESPESA ACUMULADA DO TOTAL DA DESPESA



DESPESA ACUMULADA X DIFERENÇA DA PROJEÇÃO ACUM.



DESPESA ACUMULADA X PROGRAMAÇÃO ACUMULADA



DESPESA X PROGRAMAÇÃO MENSAL



DESPESA X PROGRAMAÇÃO MENSAL E ACUMULADA

EXERCÍCIO - FEVEREIRO		EXERCÍCIO - JAN - FEV	
EXECUÇÃO	267.377	EXECUÇÃO	283.979
PROGRAMAÇÃO	645.586	PROGRAMAÇÃO	1.291.171
	-59%		-78%

COMPARAÇÃO COM ANO ANTERIOR

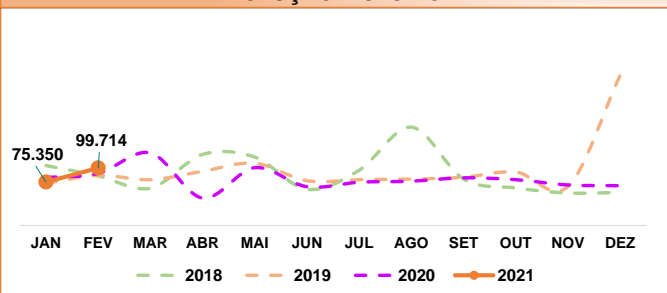
EXERCÍCIO - FEVEREIRO		EXERCÍCIO - JAN - FEV	
EXECUÇÃO	393.600,71	EXECUÇÃO	450.098,41
VARIAÇÃO	-32%	VARIAÇÃO	-37%

ENCARGOS DIVERSOS (em reais)

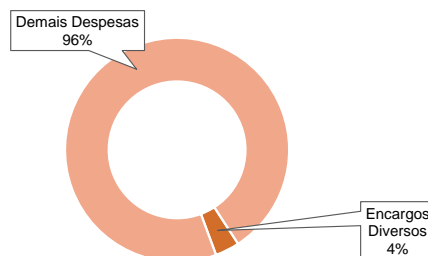
FEVEREIRO

VOLTAR

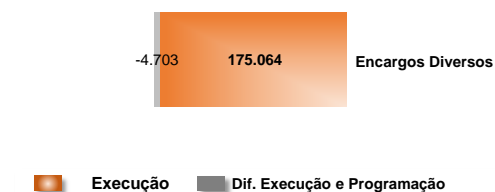
EVOLUÇÃO HISTÓRICA



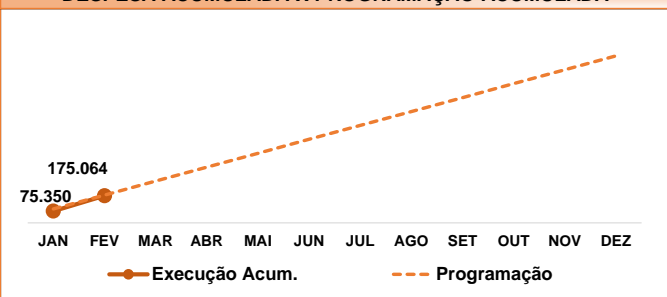
PARTICIPAÇÃO DA DESPESA ACUMULADA DO TOTAL DA DESPESA



DESPESA ACUMULADA X DIFERENÇA DA PROJEÇÃO ACUM.



DESPESA ACUMULADA X PROGRAMAÇÃO ACUMULADA



DESPESA X PROGRAMAÇÃO MENSAL



DESPESA X PROGRAMAÇÃO MENSAL E ACUMULADA

EXERCÍCIO - FEVEREIRO		EXERCÍCIO - JAN - FEV	
EXECUÇÃO	99.714	EXECUÇÃO	175.064
PROGRAMAÇÃO	89.883	PROGRAMAÇÃO	179.767

Variação de 11% (Execução) e -3% (Programação) em relação ao período anterior.

COMPARAÇÃO COM ANO ANTERIOR

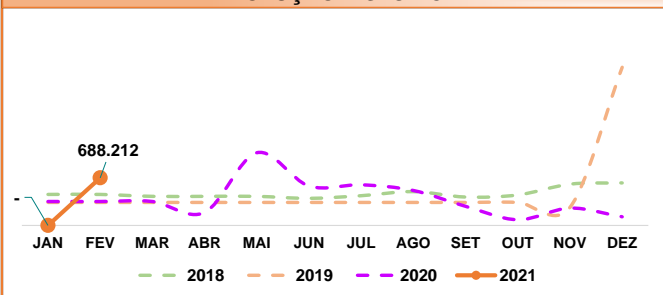
EXERCÍCIO - FEVEREIRO		EXERCÍCIO - JAN - FEV	
EXECUÇÃO	90.285,33	EXECUÇÃO	173.517,19
VARIAÇÃO	10%	VARIAÇÃO	1%

TRANSFERÊNCIA CORRENTE (em reais)

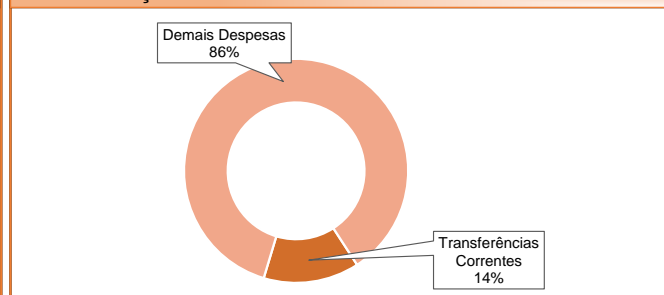
FEVEREIRO

VOLTAR

EVOLUÇÃO HISTÓRICA



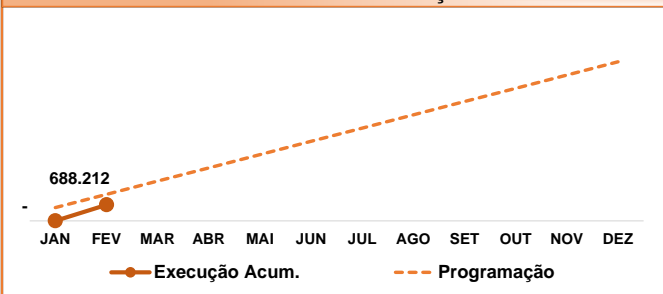
PARTICIPAÇÃO DA DESPESA ACUMULADA DO TOTAL DA DESPESA




DESPESA ACUMULADA X DIFERENÇA DA PROJEÇÃO ACUM.



DESPESA ACUMULADA X PROGRAMAÇÃO ACUMULADA



DESPESA X PROGRAMAÇÃO MENSAL



DESPESA X PROGRAMAÇÃO MENSAL E ACUMULADA

EXERCÍCIO - FEVEREIRO		EXERCÍCIO - JAN - FEV	
EXECUÇÃO	688.212	EXECUÇÃO	688.212
PROGRAMAÇÃO	570.621	PROGRAMAÇÃO	1.141.243
	21%		-40%

COMPARAÇÃO COM ANO ANTERIOR


EXERCÍCIO - FEVEREIRO		EXERCÍCIO - JAN - FEV	
EXECUÇÃO	346.409,59	EXECUÇÃO	692.819,18
VARIAÇÃO	99%	VARIAÇÃO	-1%

Despesa de Capital (em reais)

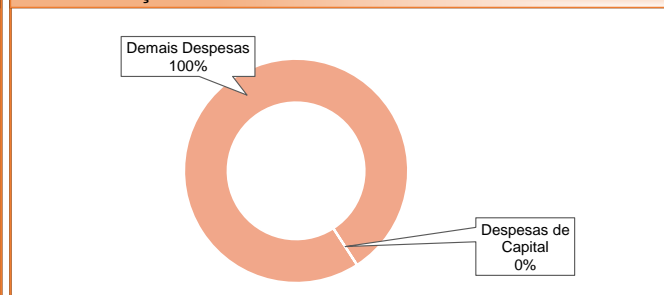
FEVEREIRO

VOLTAR

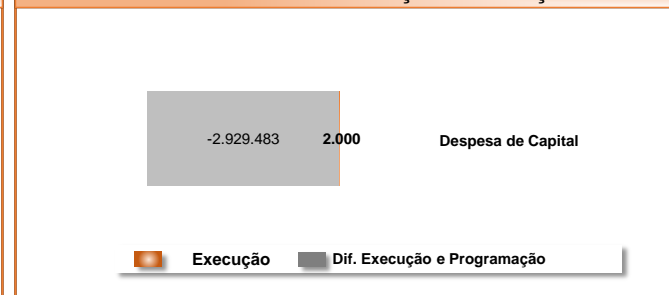
EVOLUÇÃO HISTÓRICA



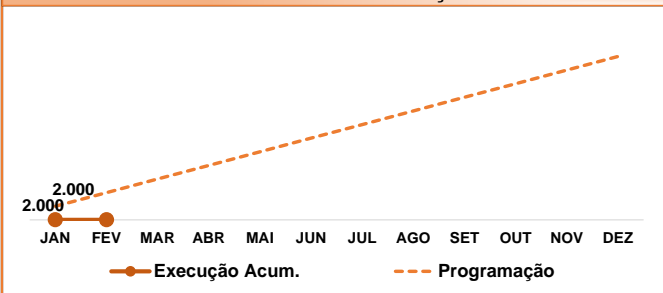
PARTICIPAÇÃO DA DESPESA ACUMULADA DO TOTAL DA DESPESA




DESPESA ACUMULADA X DIFERENÇA DA PROJEÇÃO ACUM.



DESPESA ACUMULADA X PROGRAMAÇÃO ACUMULADA



DESPESA X PROGRAMAÇÃO MENSAL



DESPESA X PROGRAMAÇÃO MENSAL E ACUMULADA

EXERCÍCIO - FEVEREIRO		EXERCÍCIO - JAN - FEV	
EXECUÇÃO	-	EXECUÇÃO	2.000
PROGRAMAÇÃO	1.465.742	PROGRAMAÇÃO	2.931.483

-100% -100%

COMPARAÇÃO COM ANO ANTERIOR

EXERCÍCIO - FEVEREIRO		EXERCÍCIO - JAN - FEV	
EXECUÇÃO	6.600,00	EXECUÇÃO	6.600,00
VARIAÇÃO	-100%	VARIAÇÃO	-70%



CAU/SP

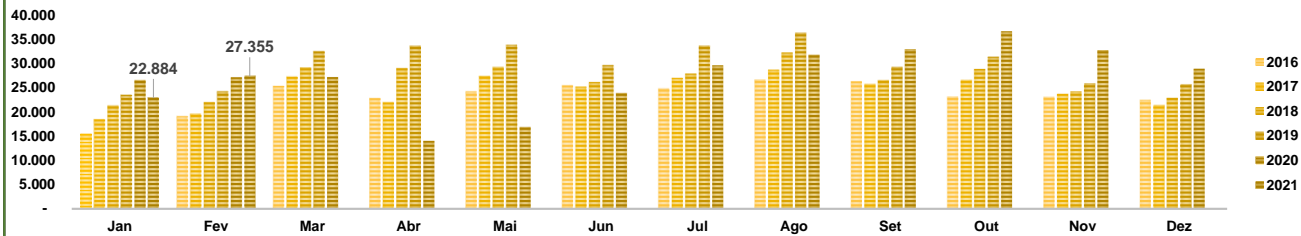
SERVIÇO PÚBLICO FEDERAL
Conselho de Arquitetura e Urbanismo de São Paulo

RRT - QUANTITATIVO

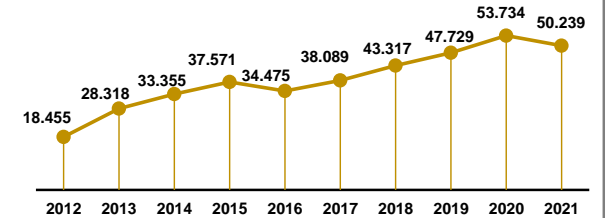
FEVEREIRO

VOLTAR

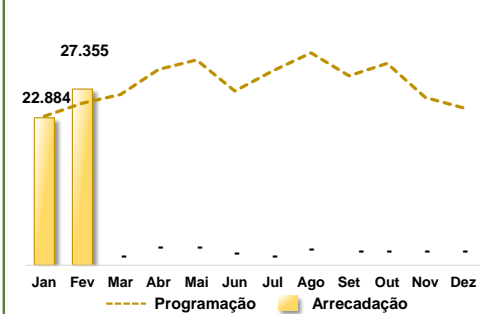
RRT - EVOLUÇÃO HISTÓRICA



RRT - ANUAL (Fevereiro Acumulado)

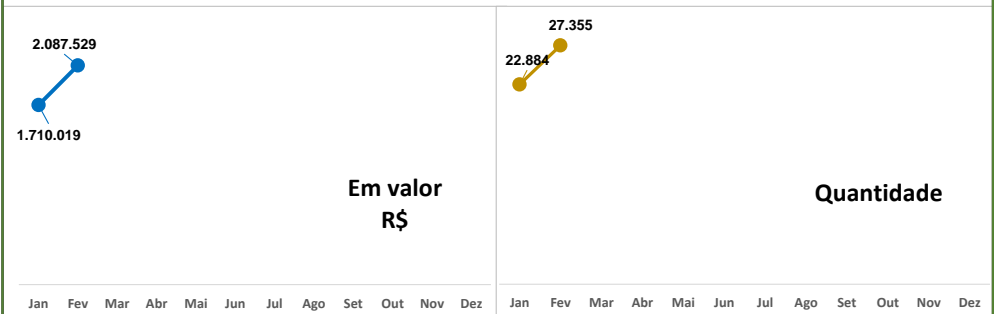


RRT - COMPARATIVO X PROJEÇÃO



	Program.	Arrecad.	Progr. x Arrec.
Jan	23.135	22.884	-1%
Fev	25.152	27.355	9%
Mar	26.492	-	-100%
Abr	30.392	-	-100%
Mai	31.874	-	-100%
Jun	27.041	-	-100%
Jul	30.180	-	-100%
Ago	32.972	-	-100%
Set	29.397	-	-100%
Out	31.334	-	-100%
Nov	26.047	-	-100%
Dez	24.426	-	-100%

RRT - VALOR E QUANTITATIVO

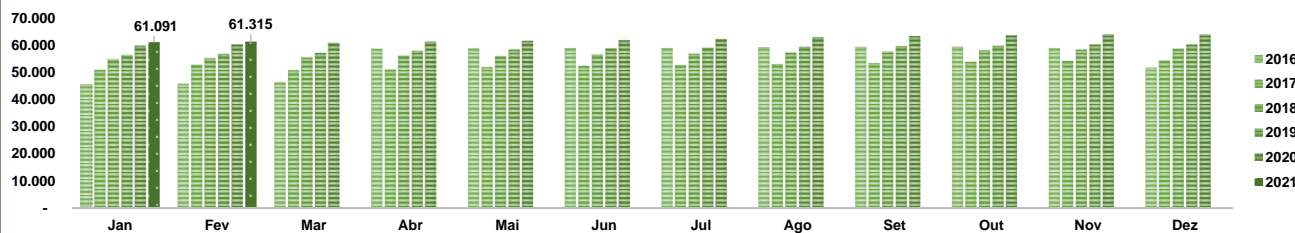


ARQUITETOS E URBANISTAS - QUANTITATIVO

FEVEREIRO

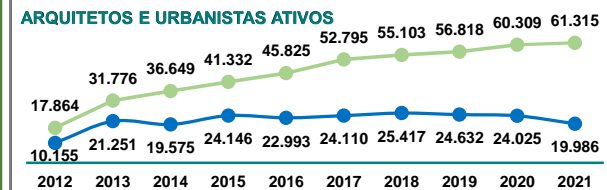
VOLTAR

ARQUITETOS E URBANISTAS - ATIVO - EVOLUÇÃO HISTÓRICA



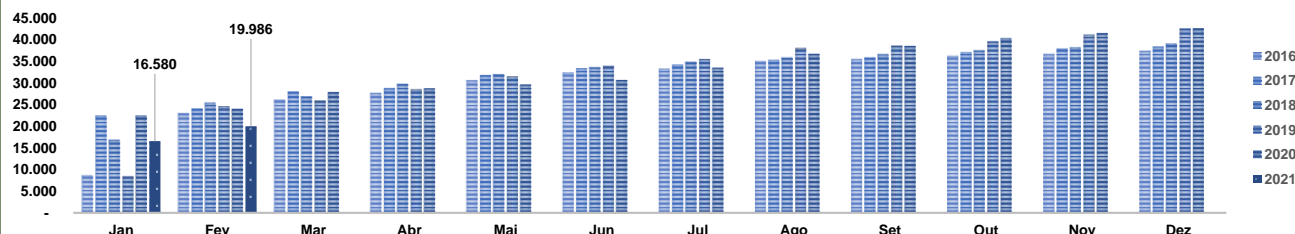
ARQUITETOS E URBANISTAS

ARQUITETOS E URBANISTAS ATIVOS



ARQUITETOS E URBANISTAS PAGANTES

ARQUITETOS E URBANISTAS - PAGANTES



CLASSIFICAÇÃO POR GÊNERO



