

Coordenação Técnica de Exercício Profissional.

Dados 3º Trimestre de 2024

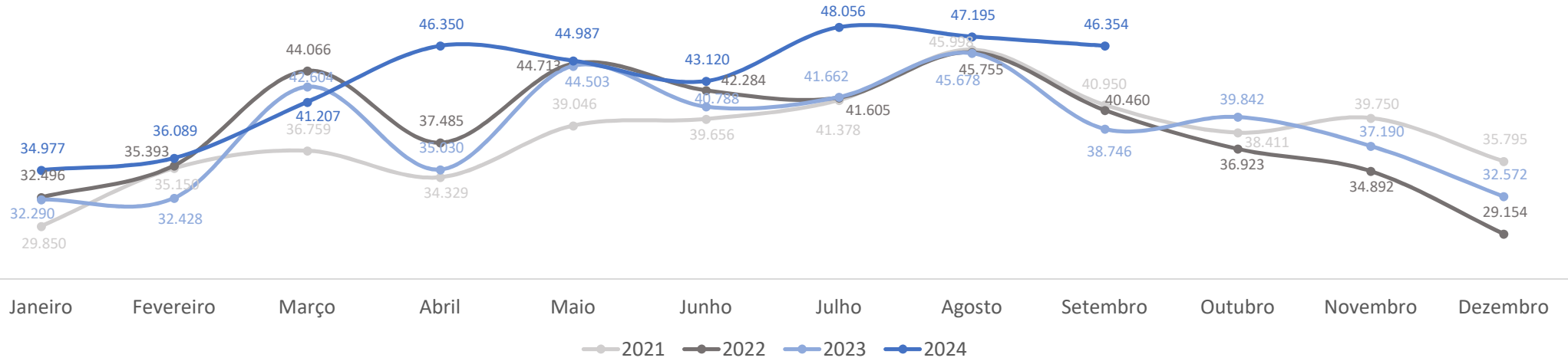


CAU/SP Conselho de Arquitetura
e Urbanismo de São Paulo

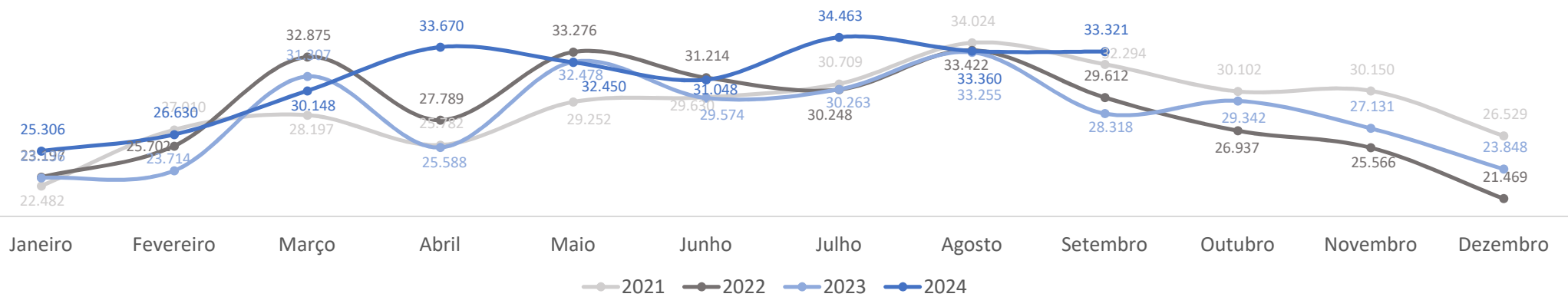
RRTs



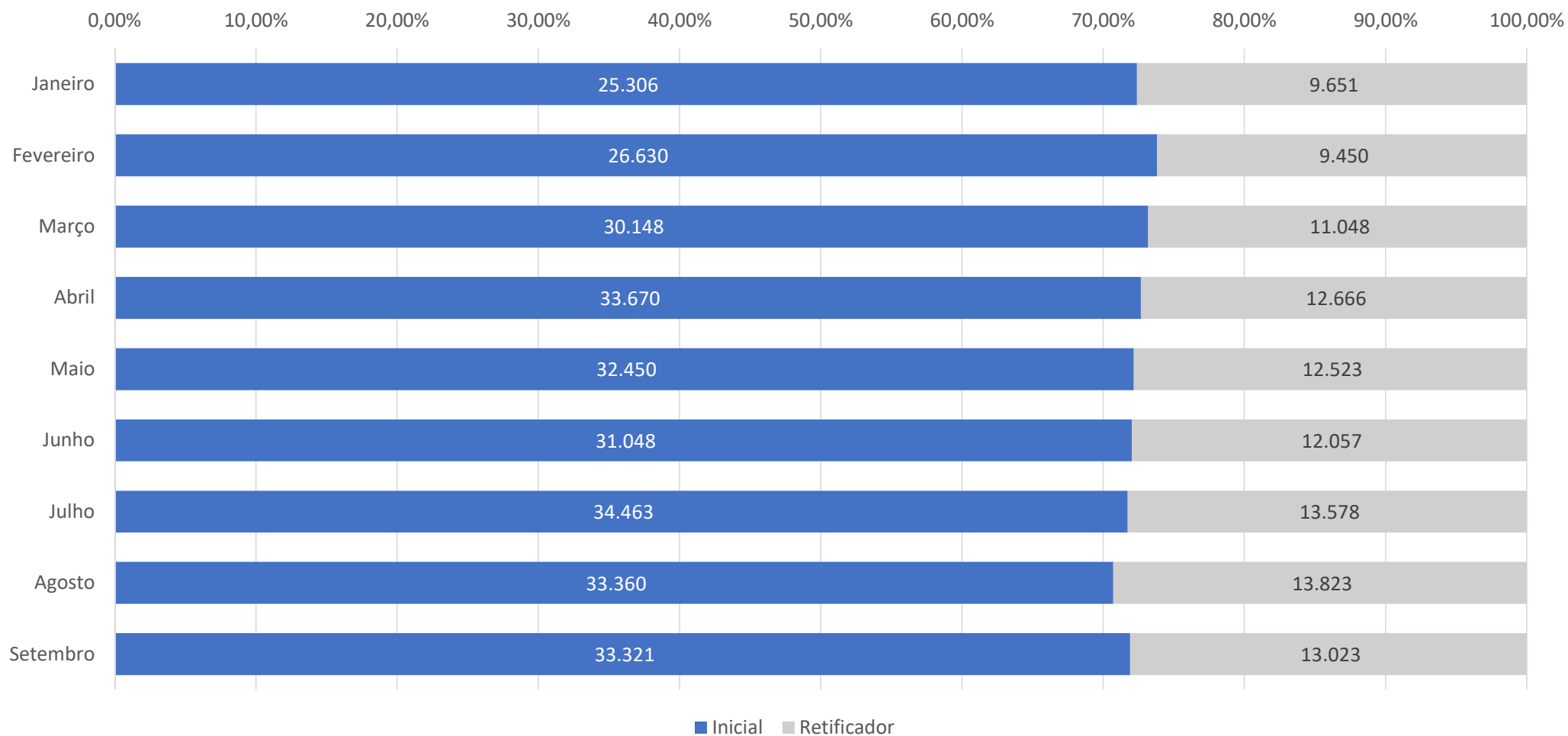
RRTs Válidos por Mês



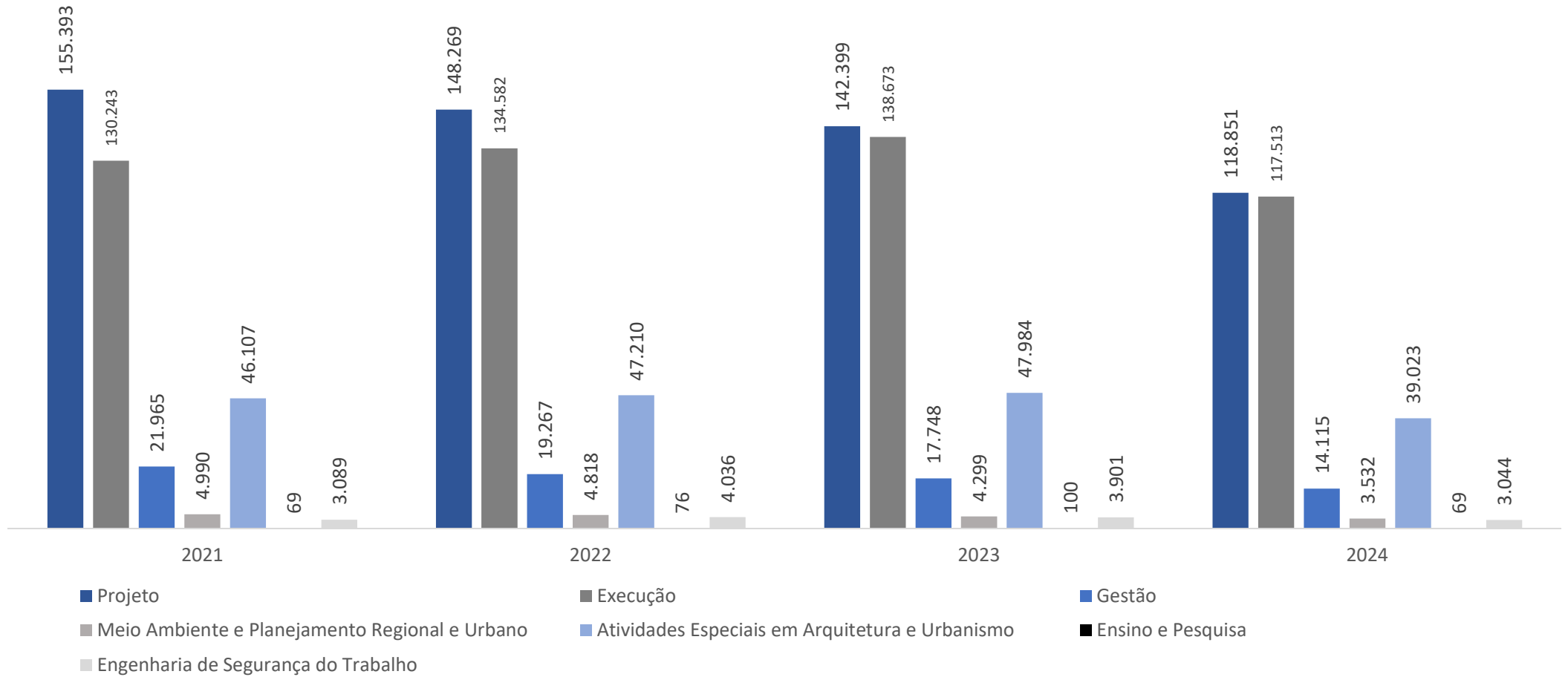
RRTs Iniciais por Mês



Proporção de Emissão de RRTs por Forma de Registro em 2024



RRTs Iniciais por Grupo de Atividade 2021-2024



Serviços a Pessoas Jurídicas



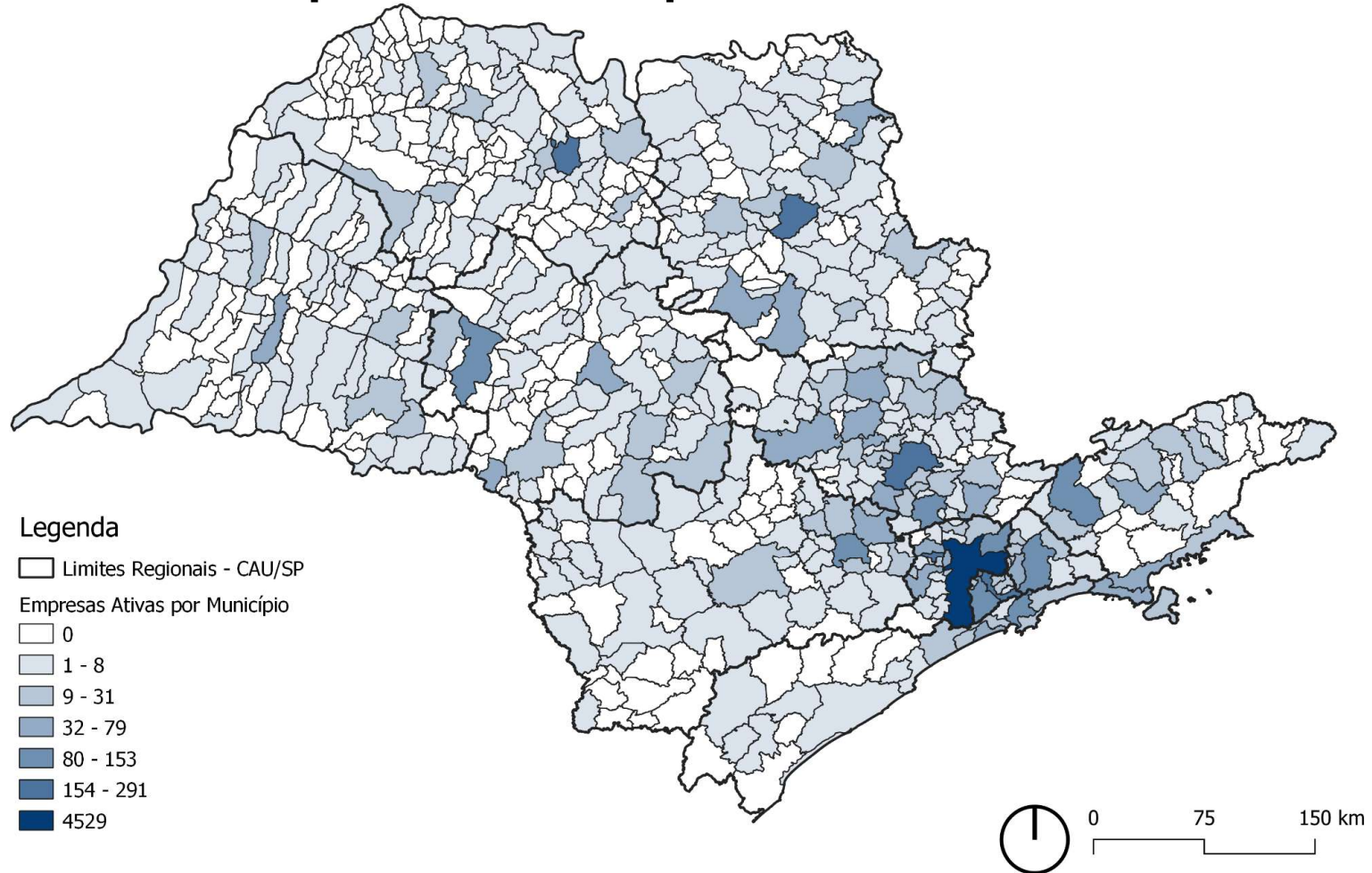
CAU/SP Conselho de Arquitetura
e Urbanismo de São Paulo

Empresas ativas por mês.

Empresas Ativas por Mês



Empresas ativas por município.



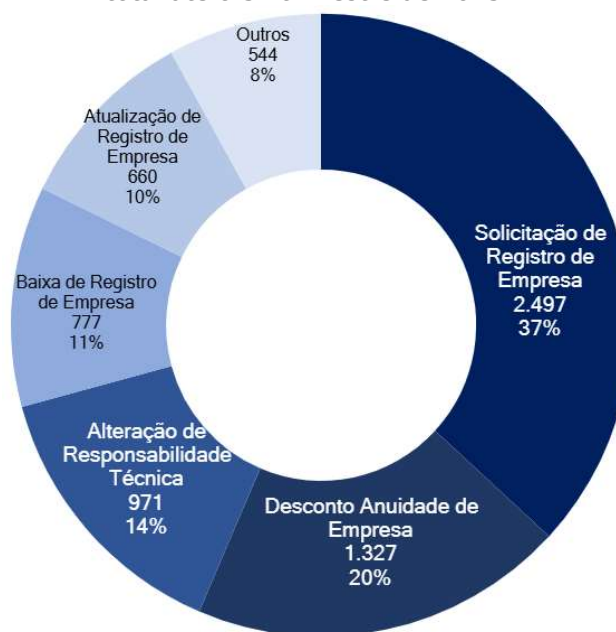
Total de análises realizadas.

Até o 3º semestre de 2024, foram realizadas 8.213 análises relacionadas a pessoas jurídicas. Os gráficos abaixo mostram um aumento de 49% no número de análises de registro de empresas e 36% no número de análises de desconto de anuidade em relação ao mesmo período do ano anterior.

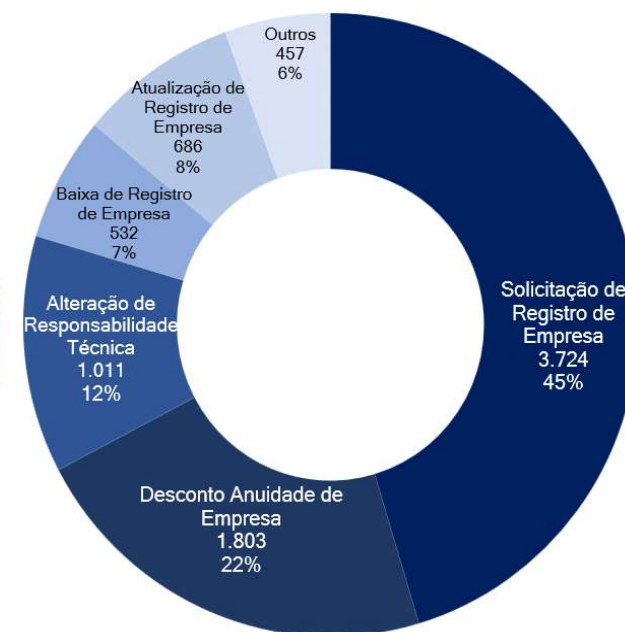
Análises - Supervisão de Pessoa Jurídica - 2023				
Descrição	1º Trim	2º Trim	3º Trim	4º Trim
Solicitação de Registro de Empresa	944	728	825	727
Desconto Anuidade de Empresa	828	377	122	83
Alteração de Responsabilidade Técnica	334	287	350	378
Baixa de Registro de Empresa	222	268	287	122
Atualização de Registro de Empresa	202	190	268	448
Outros	186	179	179	158
Total	2.716	2.029	2.031	1.916

Análises - Supervisão de Pessoa Jurídica - 2024				
Descrição	1º Trim	2º Trim	3º Trim	4º Trim
Solicitação de Registro de Empresa	1.062	1.528	1.134	
Desconto Anuidade de Empresa	937	651	215	
Alteração de Responsabilidade Técnica	275	373	363	
Baixa de Registro de Empresa	152	181	199	
Atualização de Registro de Empresa	206	255	225	
Outros	126	156	175	
Total	2.758	3.144	2.311	

Análises de solicitações de empresas: total até o 3º trimestre de 2023



Análises de solicitações de empresas: total até o 3º trimestre de 2024

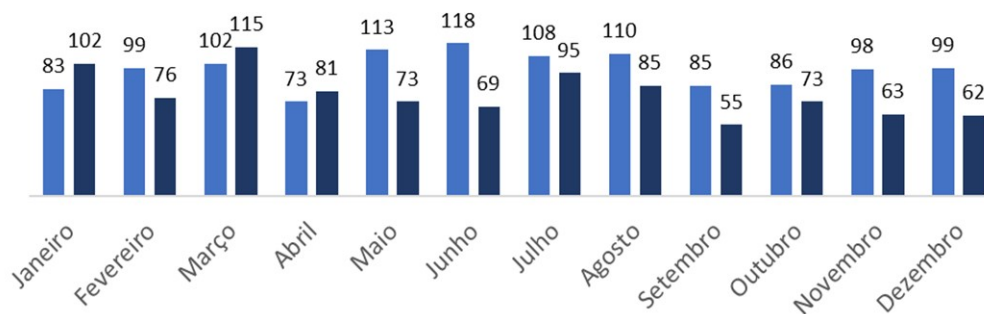


Observação: uma solicitação pode ter mais de uma análise. Portanto, a quantidade de análises não é igual ao número de solicitações únicas registradas no período. A quantidade de solicitações e a quantidade de registros deferidos estão apresentadas nos próximos gráficos.

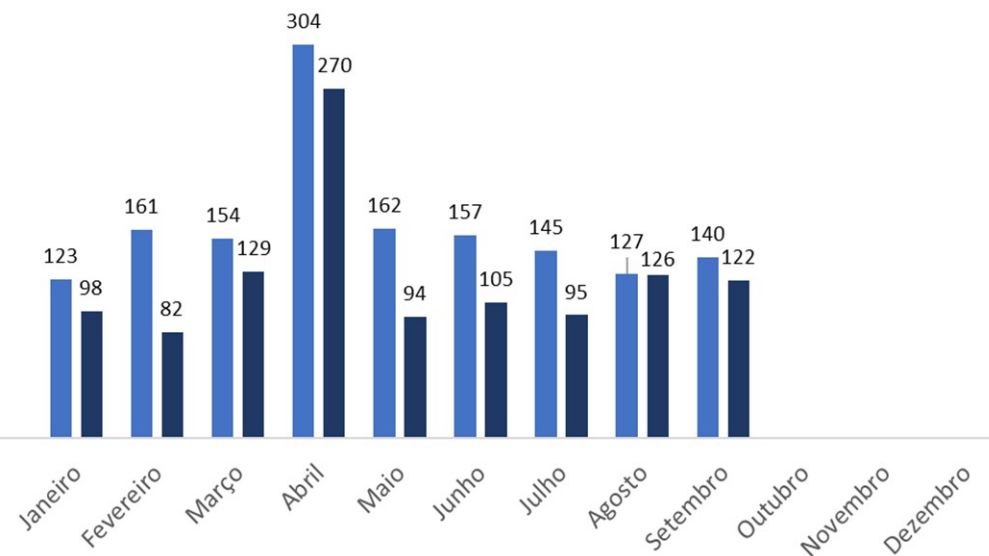
Registro de empresas.

Até o 3º trimestre de 2024, foram registradas 1.473 solicitações de registros de empresas, representando um aumento de 65% em relação ao mesmo período de 2023. O número de registros deferidos também aumentou, passando de 771 em 2023 para 1.121 em 2024, representando um crescimento de 49% no período.

Registro de empresas: solicitações e deferimentos
Anual 2023



Registro de empresas: solicitações e deferimentos
2024 (até o 3º Trimestre)



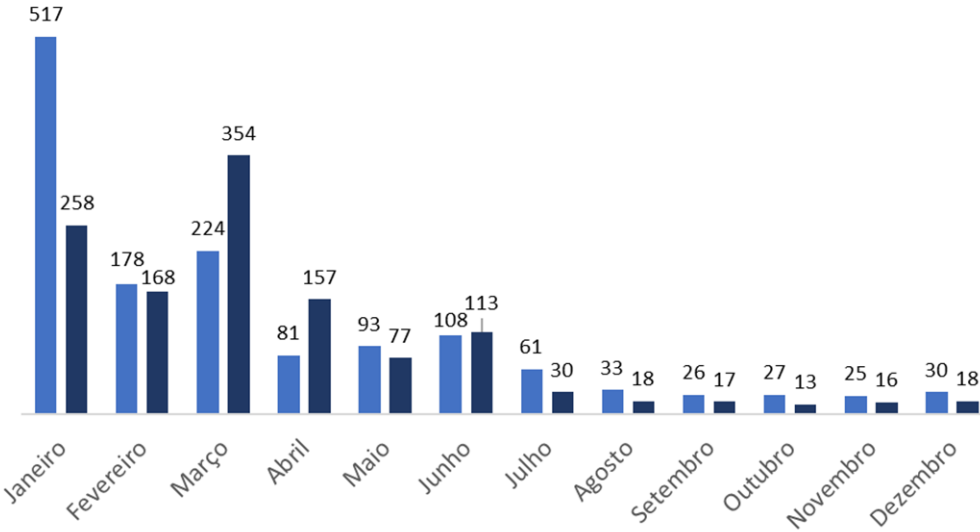
■ Solicitações ■ Deferimentos

O edital de credenciamento da Caixa Econômica Federal, na área de arquitetura e urbanismo, contribuiu significativamente para o aumento das solicitações de registros de empresa no 1º semestre de 2024.

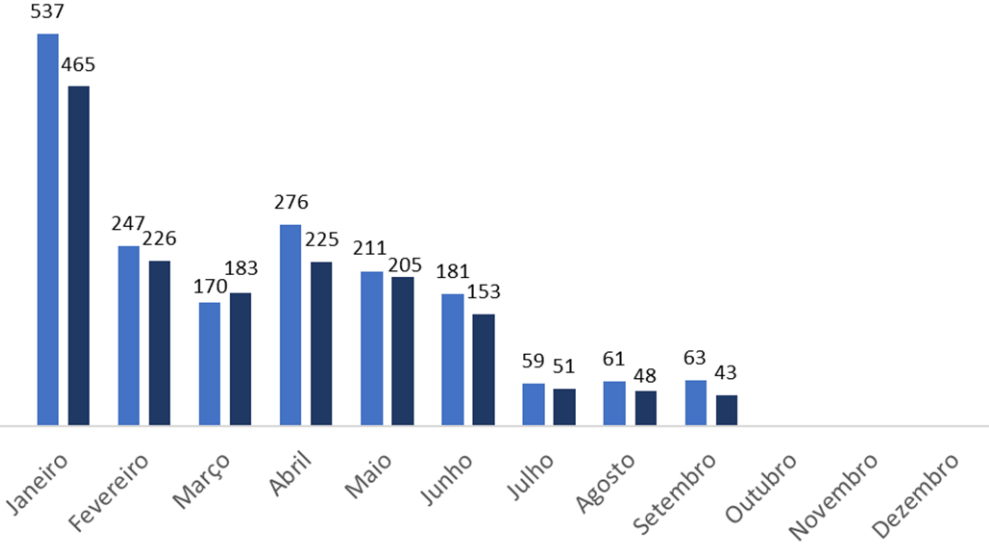
Desconto de anuidade de empresas.

Até o 3º trimestre de 2024, foram registradas 1.805 solicitações de desconto de anuidade de empresa, representando um aumento de 37% em relação ao mesmo período do ano anterior. Cerca de 89% das solicitações foram deferidas em 2024.

Desconto de anuidades: solicitações e deferimentos
Anual 2023



Desconto de anuidades: solicitações e deferimentos
2024 (até o 3º Trimestre)



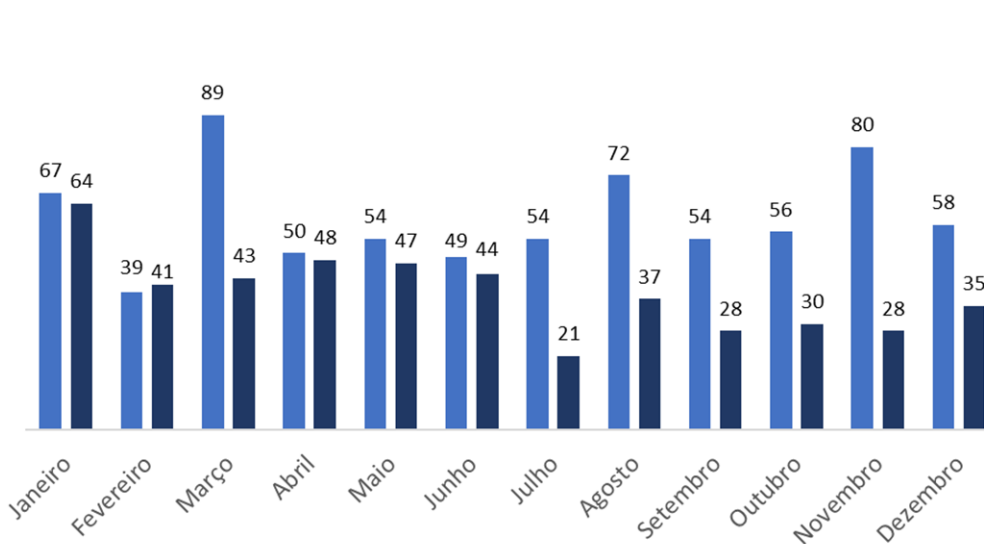
■ Solicitações ■ Deferimentos

As solicitações para empresas constituídas exclusivamente por um único sócio, arquiteto e urbanista e responsável técnico, concentram-se no 1º semestre de cada ano, pois a data limite para a solicitação é 30 de junho. As empresas registradas após essa data podem solicitar o desconto no 2º semestre.

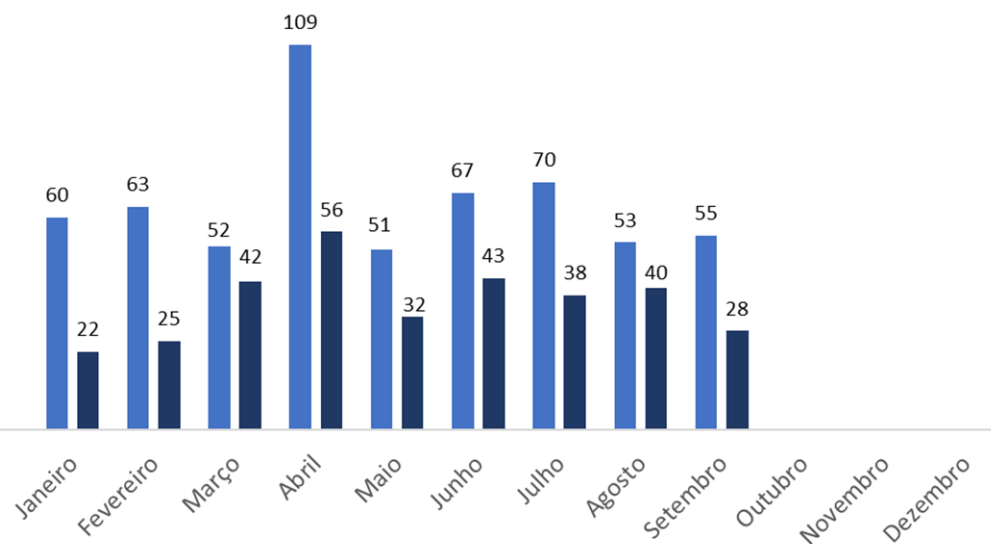
Alteração de responsabilidade técnica.

Até o 3º trimestre de 2024, foram registradas 528 solicitações de alteração de responsabilidade técnica, enquanto no mesmo período do ano anterior foram registradas 580 solicitações.

Alteração de responsabilidade técnica: solicitações e deferimentos
Anual 2023



Alteração de responsabilidade técnica: solicitações e deferimentos
2024 (até o 3º Trimestre)



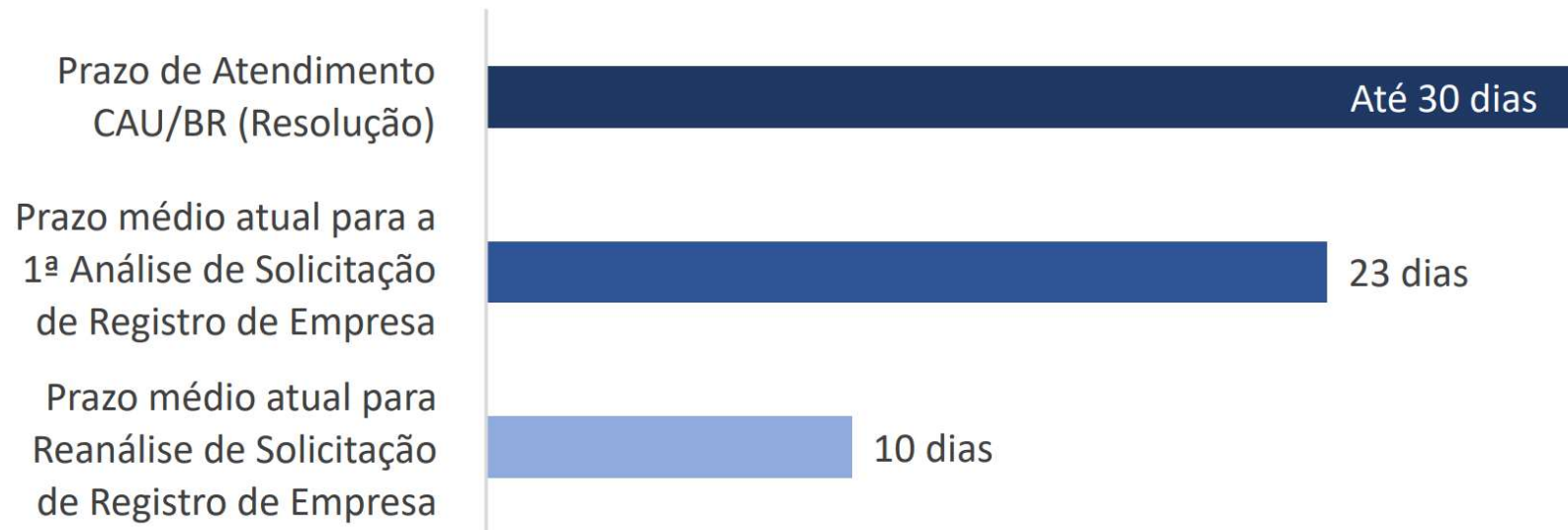
■ Solicitações ■ Deferimentos

O número reduzido de aprovações em comparação ao total de solicitações deve-se a pendências nas documentações protocoladas, incluindo erros no preenchimento do RRT de desempenho de cargo ou função, piso salarial abaixo do mínimo profissional e inconsistências nas datas de vigência dos contratos de prestação de serviços."



Prazo de atendimento.

Prazo médio de atendimento para registro de empresa
3º Trimestre de 2024



Serviços a Pessoas Físicas



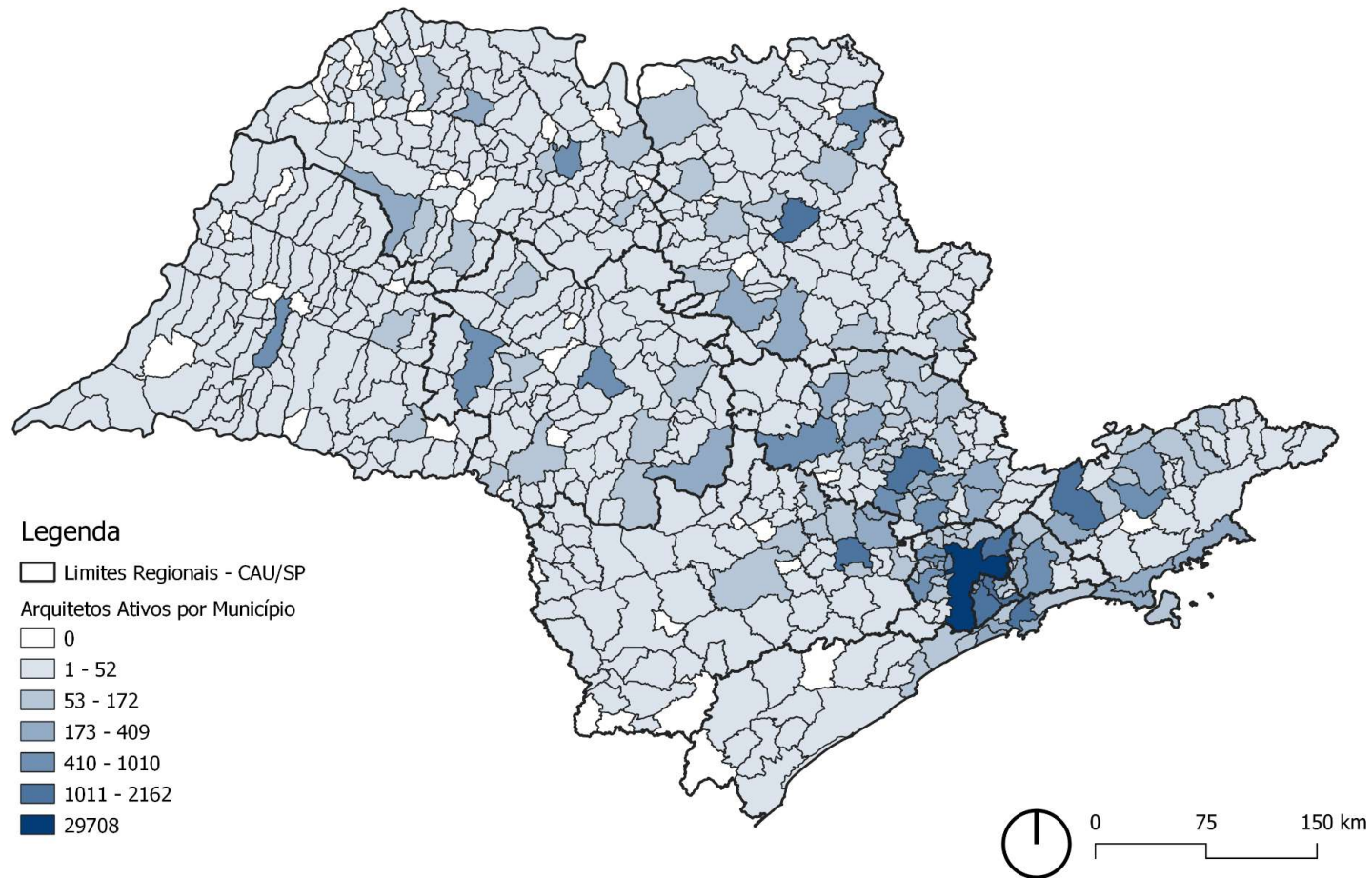
CAU/SP Conselho de Arquitetura
e Urbanismo de São Paulo

Profissionais ativos por mês.

Profissionais Ativos por Mês



Profissionais ativos por município.



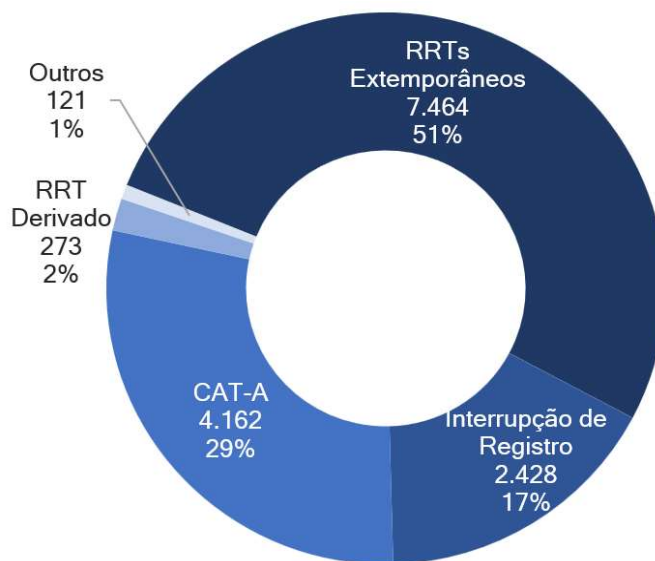
Total de análises realizadas.

Até o 3º trimestre de 2024, foram realizadas 14.878 análises relacionadas a pessoas físicas, representando um aumento de 3% em relação ao mesmo período do ano anterior.

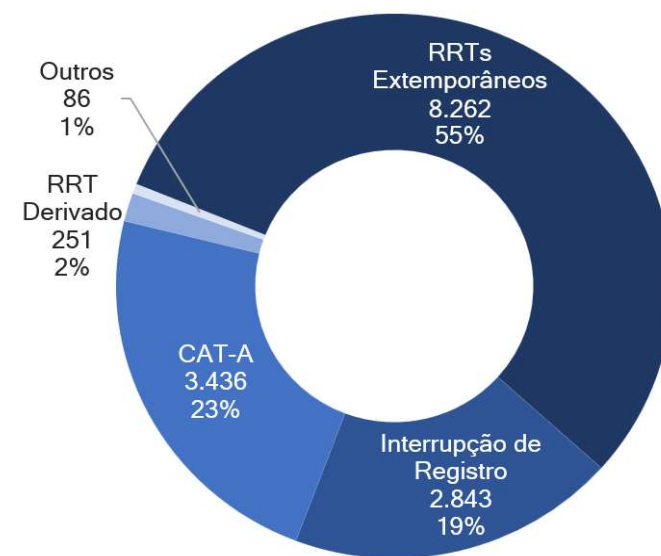
Análises - Supervisão de Pessoa Física - 2023				
Descrição	1º Trim	2º Trim	3º Trim	4º Trim
RRTs Extemporâneos	2.241	2.313	2.910	4.118
Interrupção de Registro	1.586	465	377	850
CAT-A	754	772	2.636	1.775
RRT Derivado	134	84	55	91
Outros	35	55	31	45
Total	4.750	3.689	6.009	6.879

Análises - Supervisão de Pessoa Física - 2024				
Descrição	1º Trim	2º Trim	3º Trim	4º Trim
RRTs Extemporâneos	2.505	2.863	2.894	
Interrupção de Registro	1.147	893	803	
CAT-A	829	1.242	1.365	
RRT Derivado	59	157	35	
Outros	19	20	47	
Total	4.559	5.175	5.144	

Análises de solicitações de profissionais total até o 3º trimestre de 2023



Análises de solicitações de profissionais total até o 3º trimestre de 2024

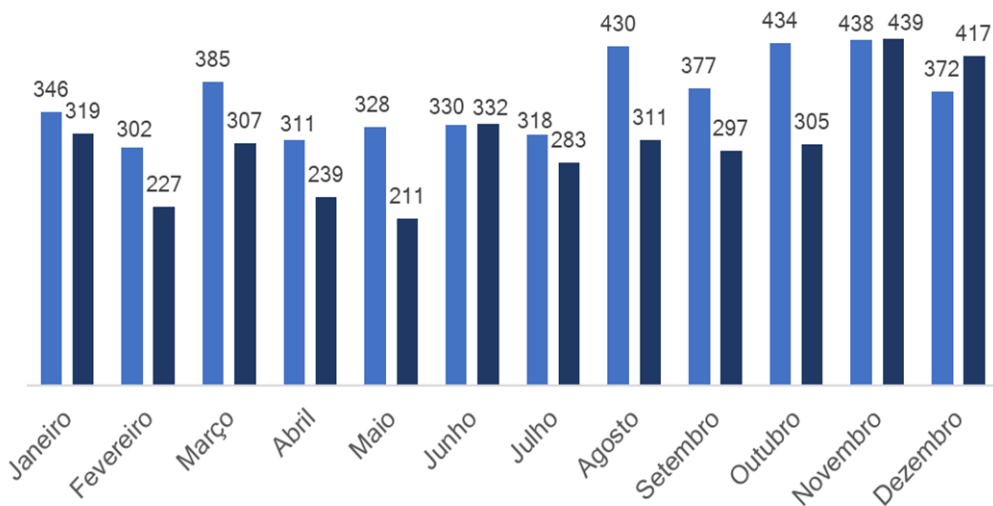


Observação: uma solicitação pode ter mais de uma análise. Portanto, a quantidade de análises não é igual ao número de solicitações únicas registradas no período. A quantidade de solicitações e a quantidade de registros deferidos estão apresentadas nos próximos gráficos.

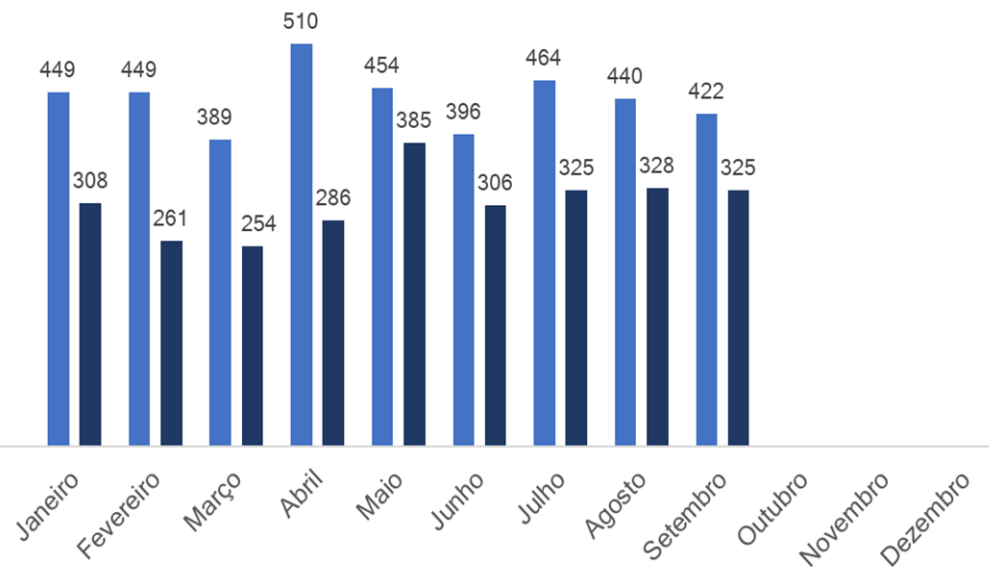
RRT extemporâneo.

Foram registradas 3.973 solicitações de RRT extemporâneo no 1º semestre de 2024, representando um aumento de aproximadamente 27% em relação ao mesmo período do ano anterior, que registrou 3.127 solicitações.

RRT extemporâneo: solicitações e deferimentos
Anual 2023



RRT extemporâneo: solicitações e deferimentos
2024 (até o 3º Trimestre)

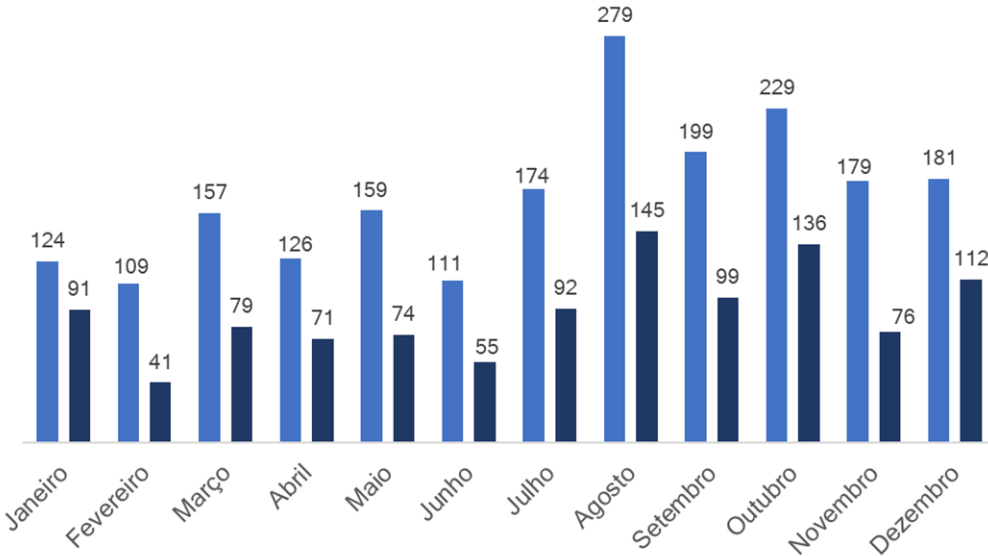


■ Solicitações ■ Deferimentos

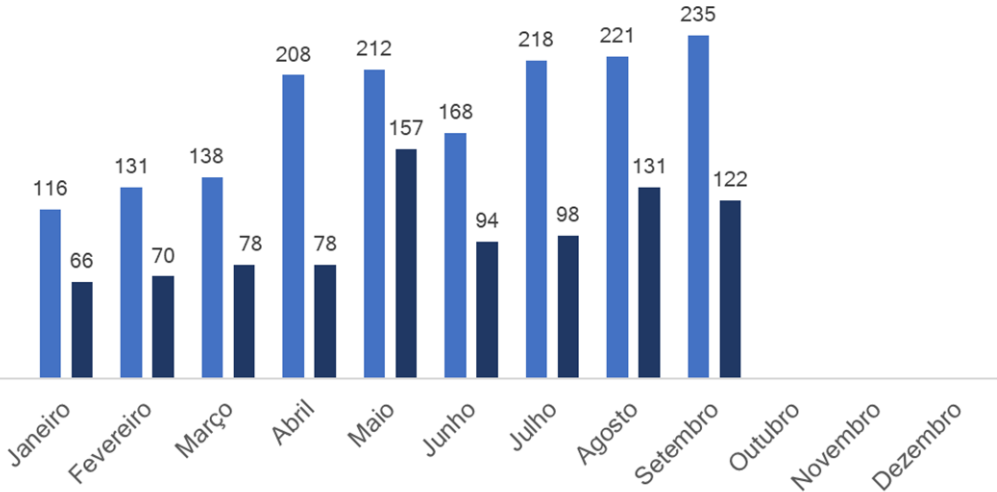
Certidão de acervo técnico com atestado CAT-A.

Até o 3º trimestre de 2024 foram registradas 1.647 solicitações de CAT-A. Houve um aumento de aproximadamente 15% em relação ao mesmo período do ano anterior, que registrou 1.438 solicitações.

CAT-A: solicitações e deferimentos
Anual 2023



CAT-A: solicitações e deferimentos
2024 (até o 3º Trimestre)



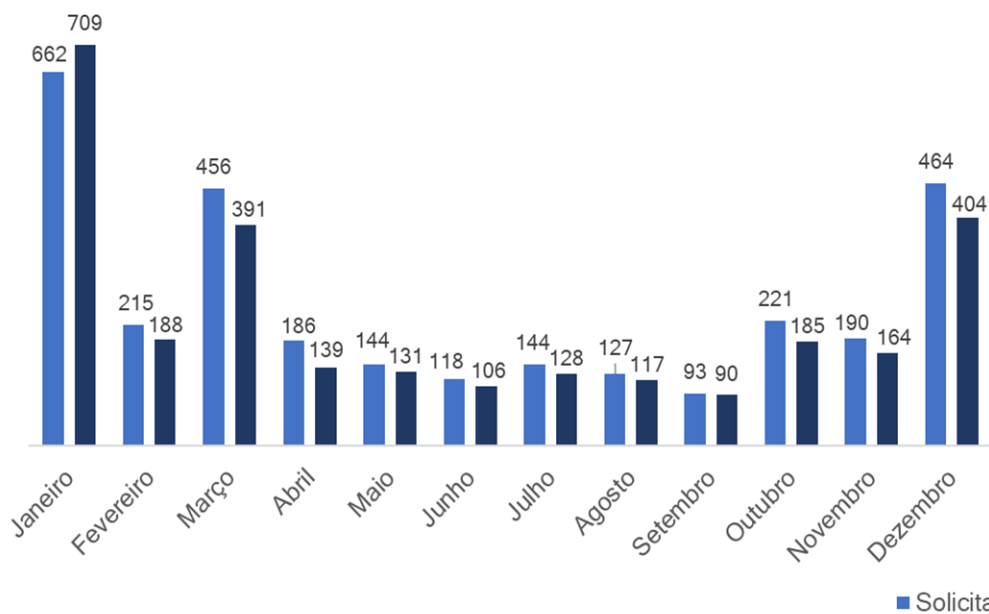
■ Solicitações ■ Deferimentos



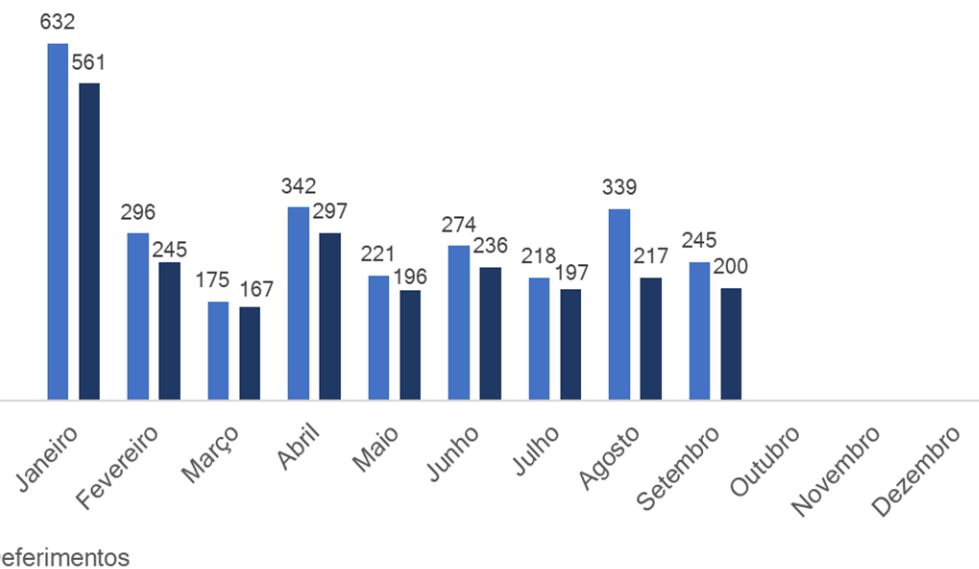
Interrupção de registro profissional.

Até o 3º trimestre de 2024, foram solicitadas 2.742 interrupções de registro profissional, o que representa um aumento de 27% em relação ao mesmo período do ano anterior, que registrou 2.145 solicitações. O número de registros efetivamente interrompidos também aumentou, passando de 1.999 em 2023 para 2.316 em 2024, o que representa um crescimento de 16% no período.

Interrupção de registro profissional: solicitações e deferimentos
Anual 2023



Interrupção de registro profissional: solicitações e deferimentos
2024 (até o 3º Trimestre)



Prazo de atendimento.

Prazo médio de atendimento 3º Trimestre de 2024

