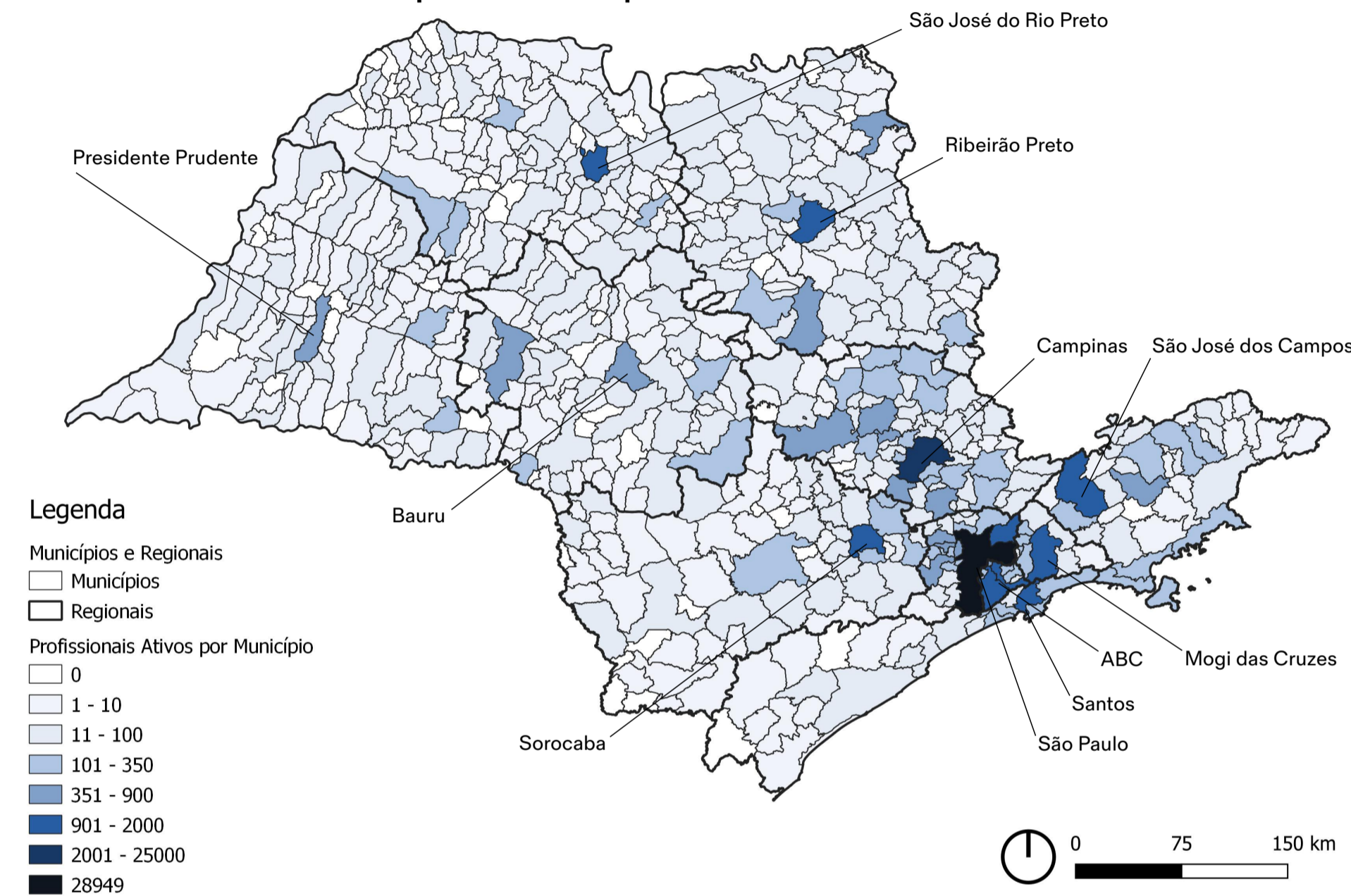




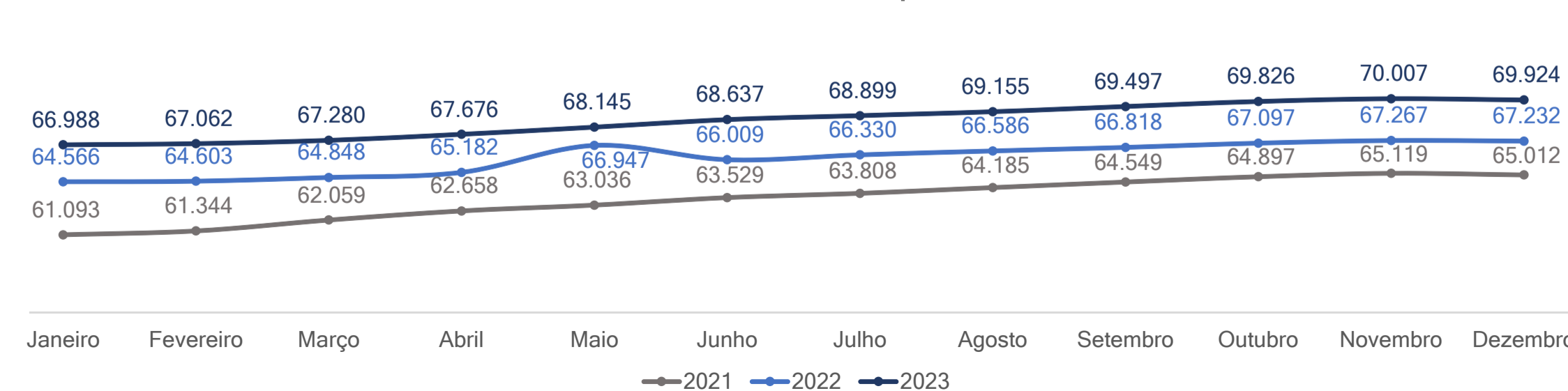
Profissionais ativos por município



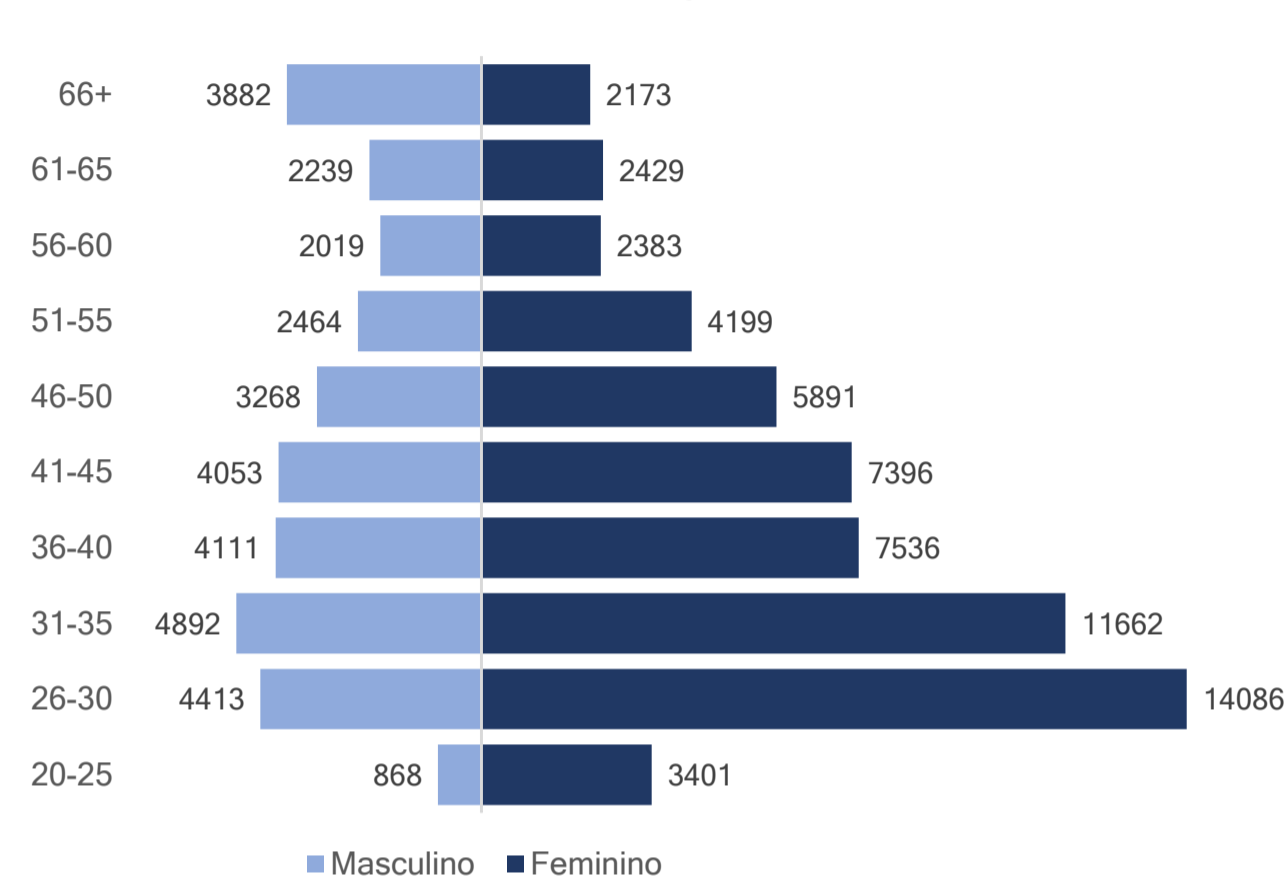
Destaca-se que 587 (91%) dos municípios do Estado de São Paulo possuem ao menos um arquiteto ativo. O noroeste paulista é a região com mais municípios sem arquitetos ativos. A distribuição de profissionais de arquitetura e urbanismo nos municípios do Estado de São Paulo está ligada aos municípios mais dinâmicos economicamente.

O ano de 2023 encerrou com 69.924 profissionais ativos, um aumento de 2.692 profissionais (4%) em comparação com dezembro de 2022. Comparando dezembro de 2022 com dezembro de 2021, o aumento foi de 2.270 profissionais (3,41%).

Profissionais ativos por mês



Arquitetos ativos por gênero e faixa etária

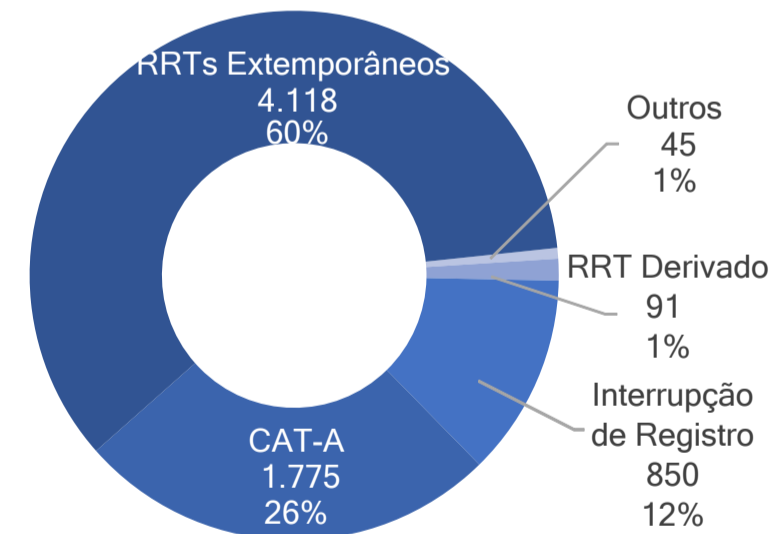


Com 64% (44.412 profissionais), as arquitetas e urbanistas compõem a maioria de profissionais ativos no Estado de São Paulo, aproximando-se ao dobro em relação aos homens, que representam 36% (25.250 profissionais). No que diz respeito à faixa etária, os profissionais com idade entre 26 e 35 anos representam o maior grupo, com cerca de 38% (26.158 profissionais).

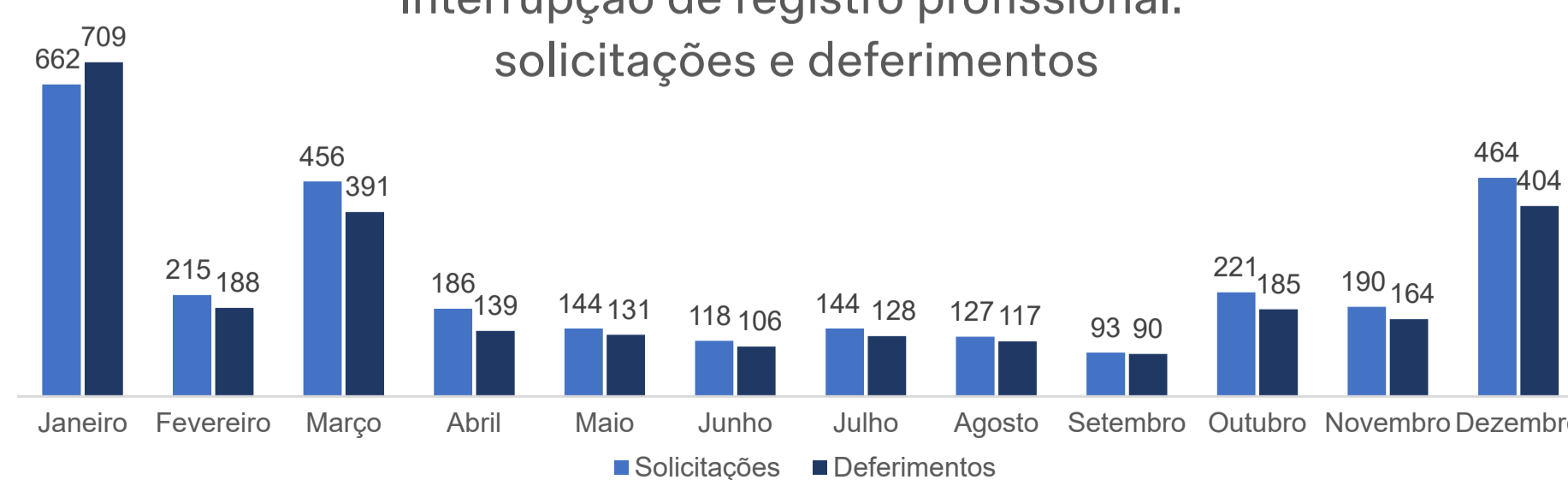
O gráfico ao lado apresenta a quantidade total de análises e reanálises realizadas pelo setor de Pessoa Física no 4º trimestre. As solicitações de RRT extemporâneo e CAT-A representam a maior demanda do setor, o que representa 86% do total de análises realizadas no período.

Em 2023, dentre as 3.020 solicitações de interrupção de registro profissional, 1.333 (44%) ocorreram no 1º trimestre, enquanto 875 solicitações (29%) foram registradas no 4º trimestre. O elevado número de solicitações no 1º trimestre coincide com o início da cobrança de nova anuidade e emissão de comunicado de cobrança pelo setor financeiro. Já o aumento no 4º trimestre é caracterizado pela tendência de queda na atividade profissional dos AU no final do ano, conforme mostra o gráfico de emissão de "RRTs válidos por mês".

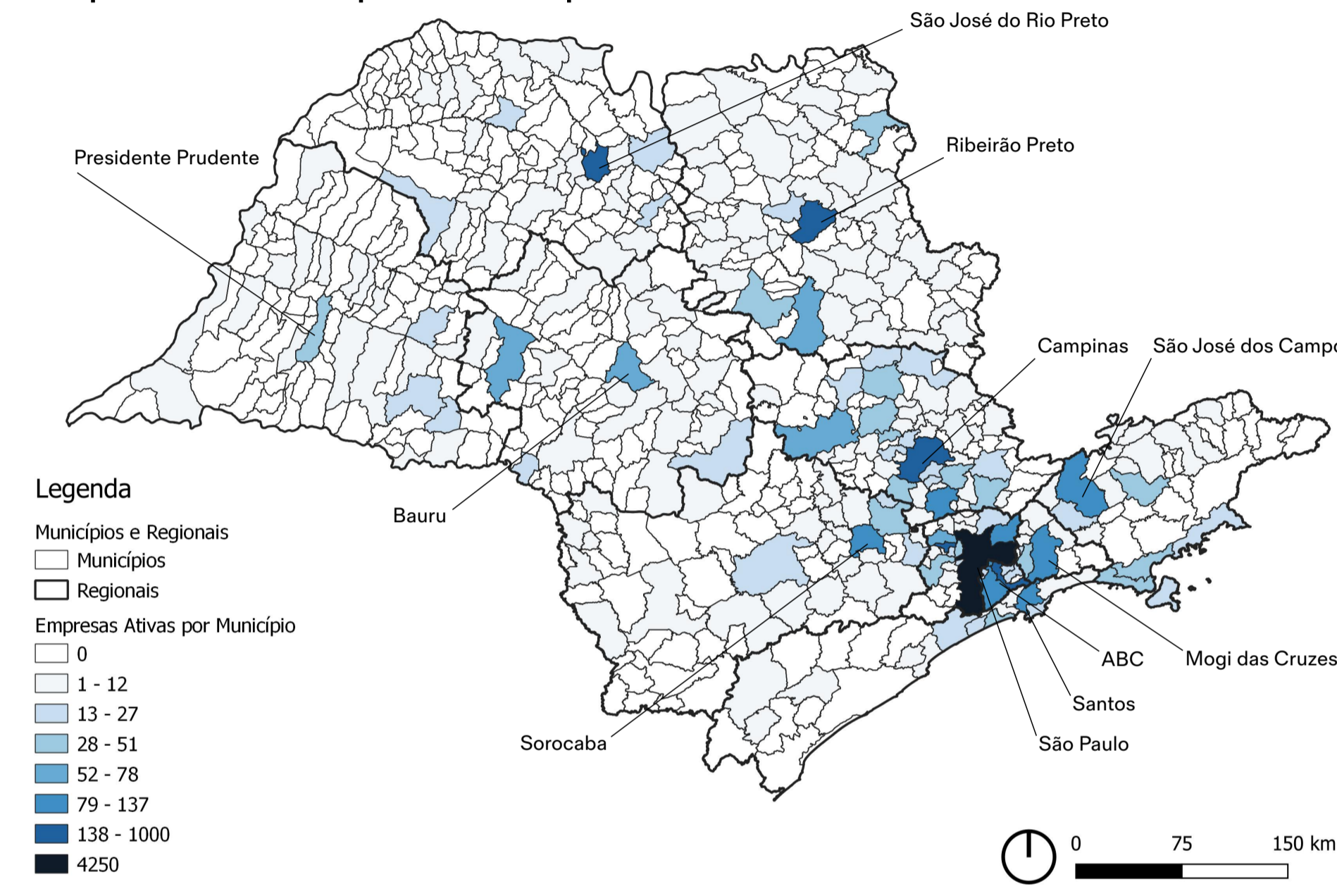
Análises de solicitações de profissionais - 4º trimestre



Interrupção de registro profissional: solicitações e deferimentos

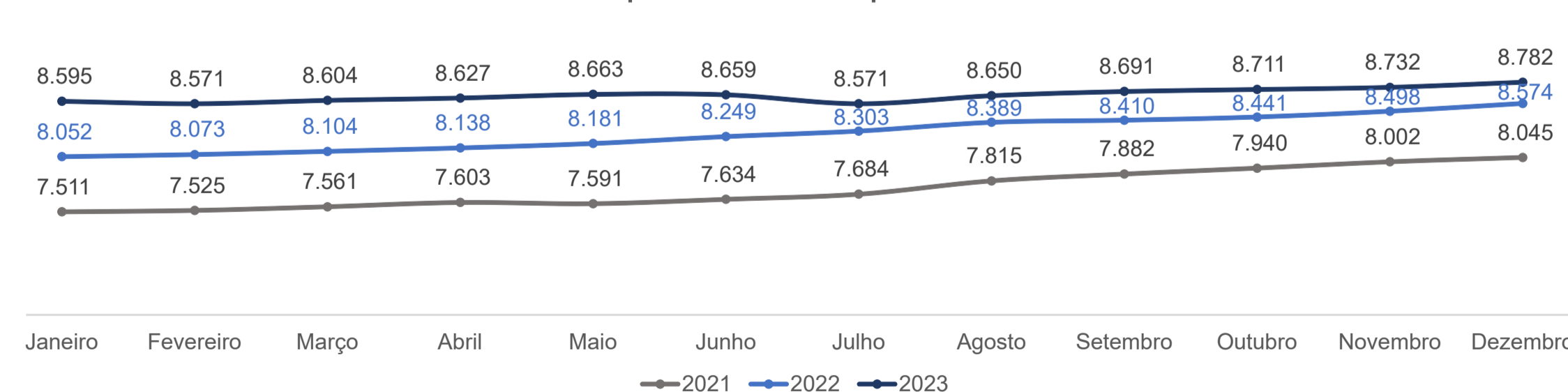


Empresas ativas por município



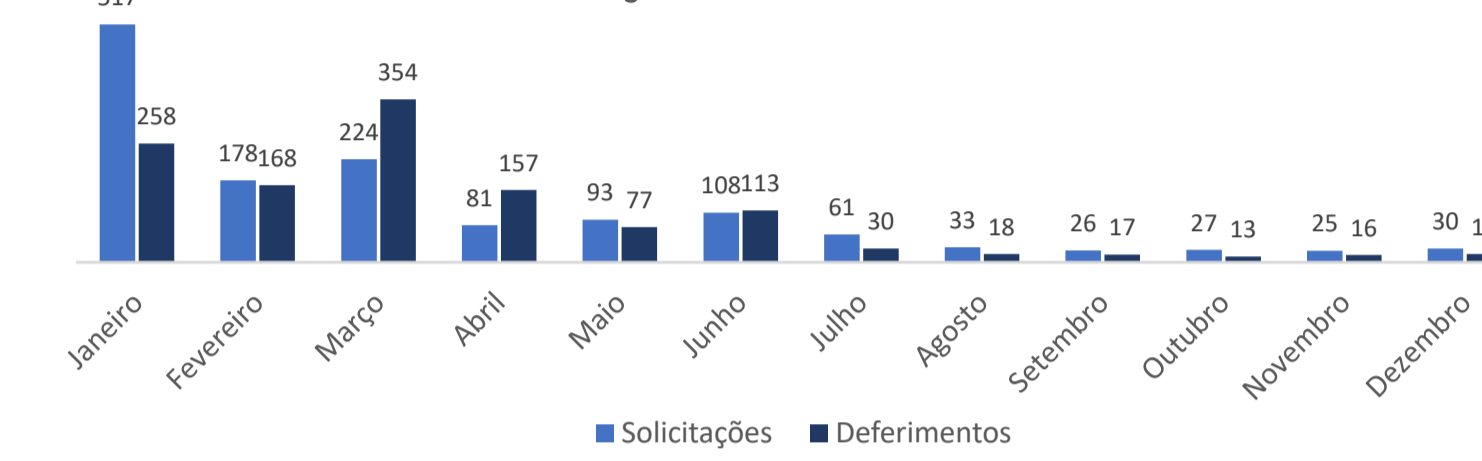
São 365 municípios (56,28%) que possuem empresas ativas. Mais da metade das empresas concentram-se na região metropolitana de São Paulo.

Empresas ativas por mês



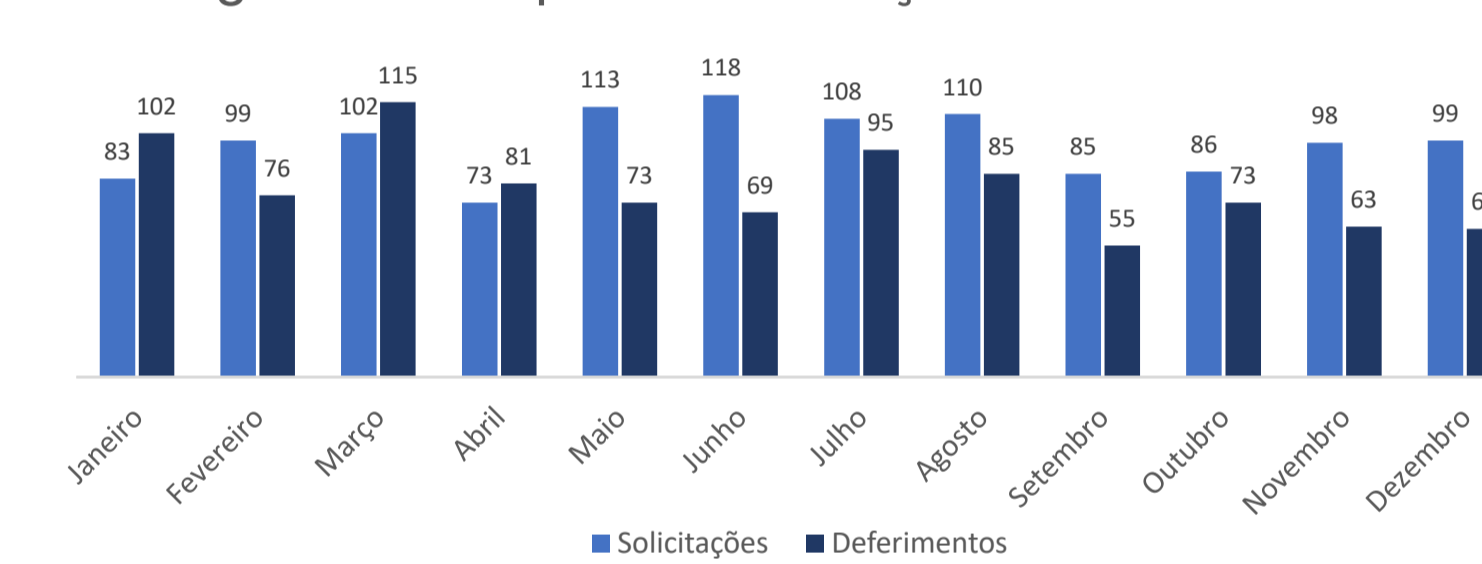
O ano de 2023 encerrou com 8.782 empresas ativas, um aumento de 208 empresas (2,43%) em comparação com dezembro de 2022. Comparando dezembro de 2022 com dezembro de 2021, o aumento foi de 529 empresas (6,58%). Observa-se uma leve redução no número de empresas ativas nos meses de junho e julho de 2023, devido a ações de auditoria e baixa de ofício de 238 empresas que se encontravam com a situação baixada na Receita Federal do Brasil.

Desconto de anuidade de empresas: solicitações e deferimentos



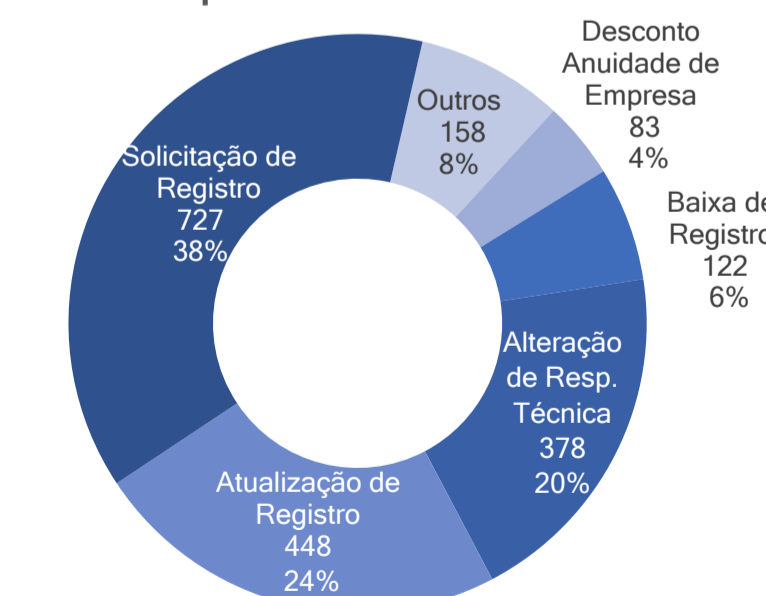
Em 2023, 1.239 empresas constituídas exclusivamente por um único sócio, arquiteto e urbanista e responsável técnico foram beneficiadas com desconto de 90% na anuidade. A maior parte das solicitações e deferimentos ocorreu no 1º e 2º trimestre, período em que as solicitações puderam ser realizadas. As empresas registradas após esse período também puderam solicitar o desconto no segundo semestre.

Registro de empresa: solicitações e deferimentos



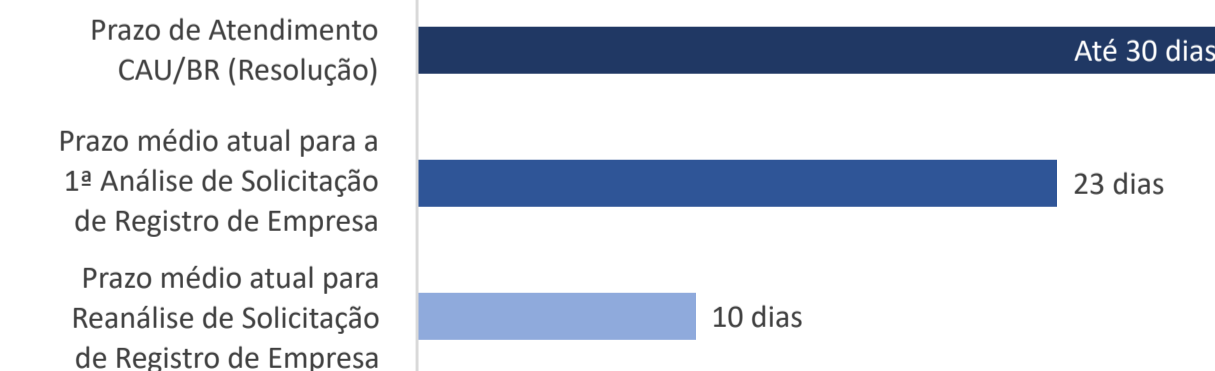
Em 2023, o CAU/SP registrou uma média de 79 empresas por mês. Foram solicitados 1.174 novos registros e, neste período, 949 registros foram deferidos (aproximadamente 81% em comparação ao número de novas solicitações). Destaca-se que entre os meses de maio a agosto ocorreram eventos de chamamento público de porte expressivo na área de AU, que contribuíram para uma pequena elevação no número de solicitações no período.

Análises de solicitações de empresas - 4º trimestre



O gráfico apresenta a quantidade total de análises e reanálises realizadas pelo setor de Pessoa Jurídica no 4º trimestre. A maior parte das análises (82%) está relacionada a registro de empresa, atualização de registro e alteração de responsabilidade técnica.

Prazo de atendimento para registro de empresa



A Resolução CAU/BR nº 28 de 2012 estabelece que o prazo para atendimento das solicitações de registro de empresa é de 30 dias. No 4º trimestre, o setor de Pessoa Jurídica manteve o prazo médio de análise em 23 dias e de reanálise em 10 dias, ambos abaixo do limite estipulado pela Resolução.