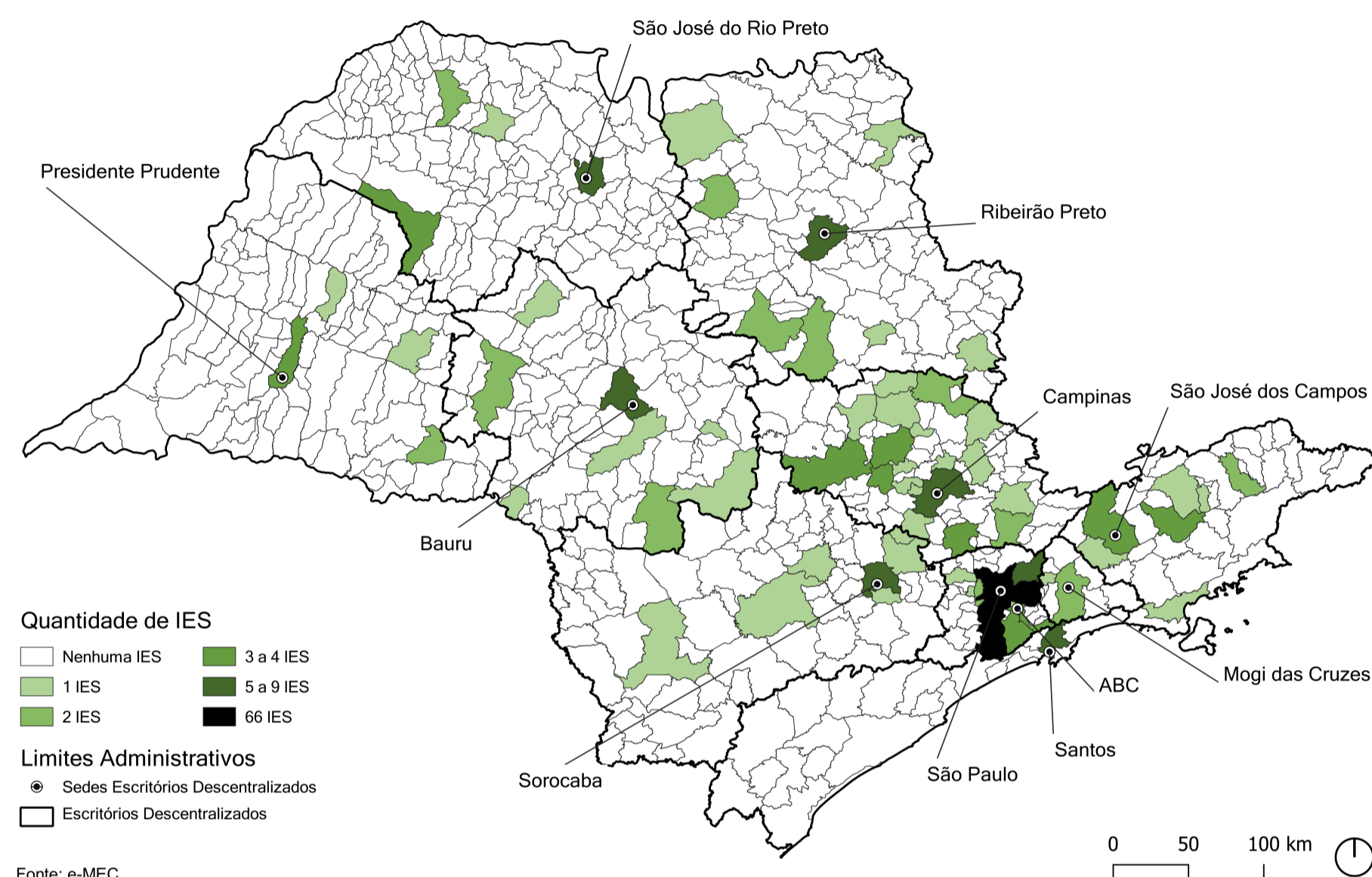




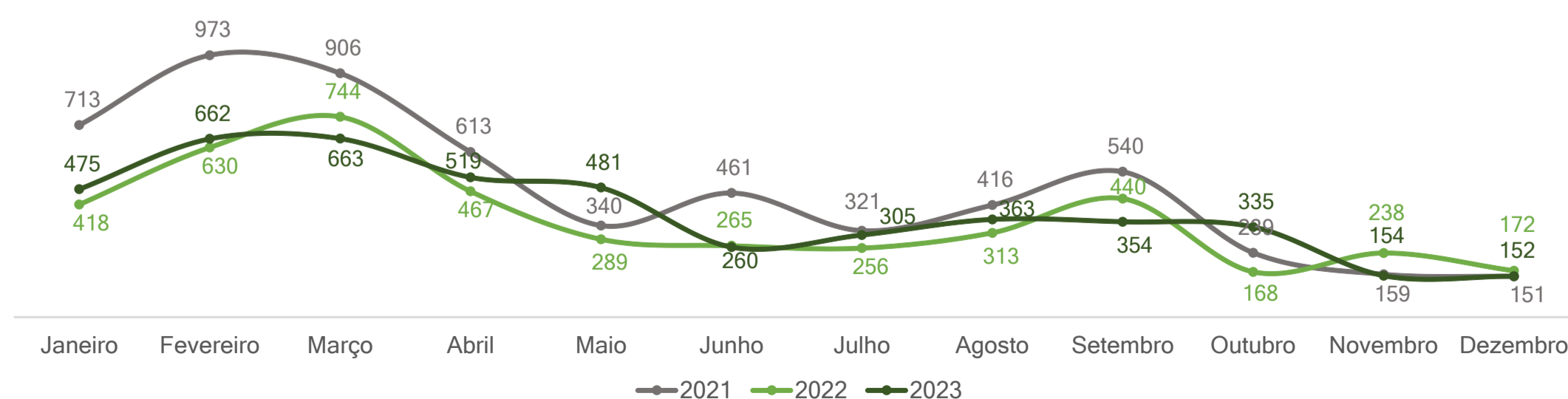
Instituições de Ensino Superior por município - 2023



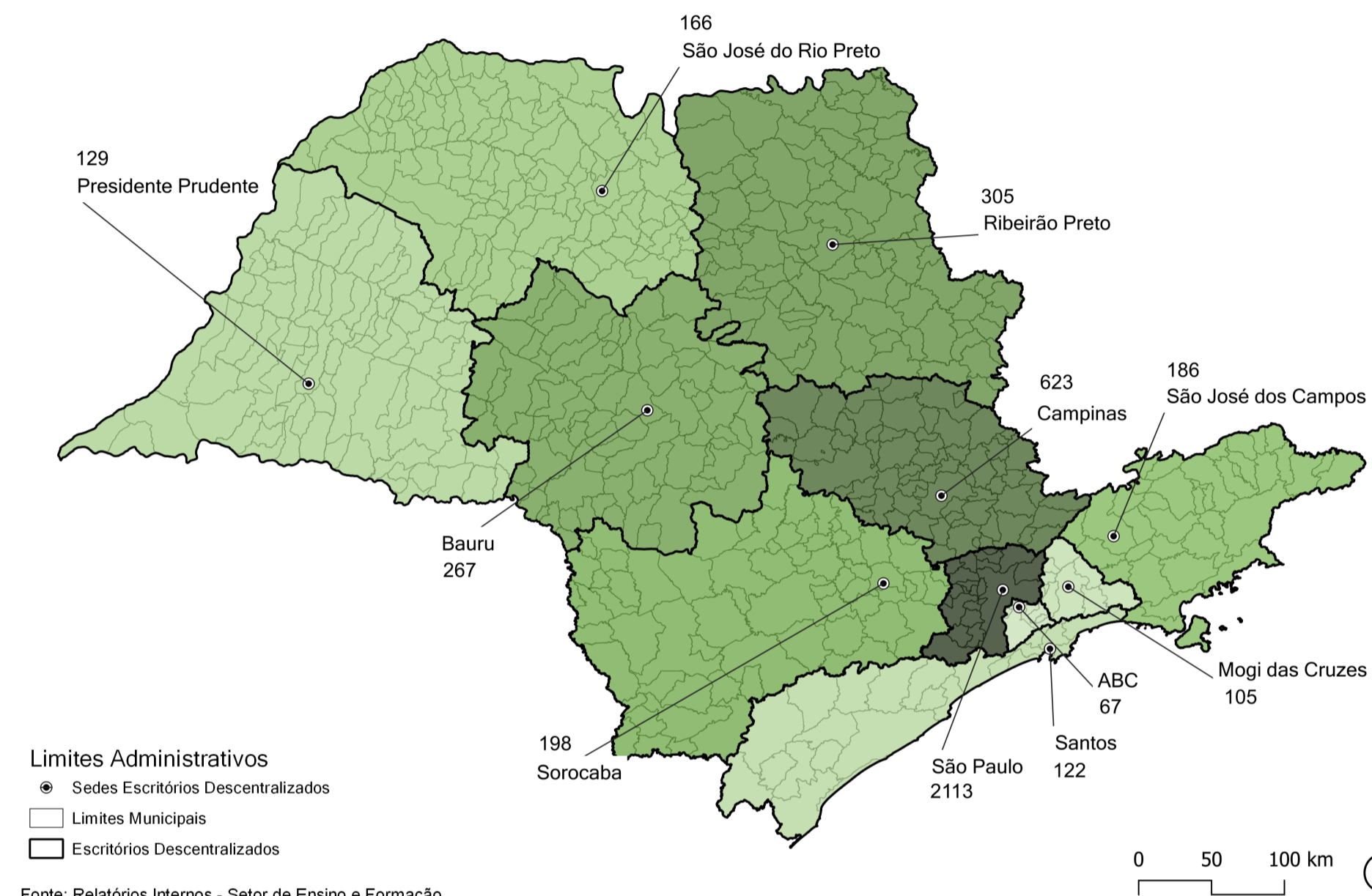
O Setor de Ensino e Formação faz um monitoramento dos cursos de Arquitetura e Urbanismo no estado de São Paulo, para identificar tendências regionais da procura pela profissão. Conforme dados obtidos do e-MEC, observa-se se uma concentração dos cursos na região de São Paulo e Campinas. Nos últimos dois anos, foram abertos 10 cursos de AU no estado.

No gráfico abaixo é apresentado o cenário de solicitações de registro profissional referente aos anos de 2021, 2022 e 2023, onde é possível identificar os picos de solicitação no 1º e 2º semestre (fevereiro, março e setembro), que coincidem com os meses com maior realização de colações de grau pelas IES.

Solicitações de registro profissional



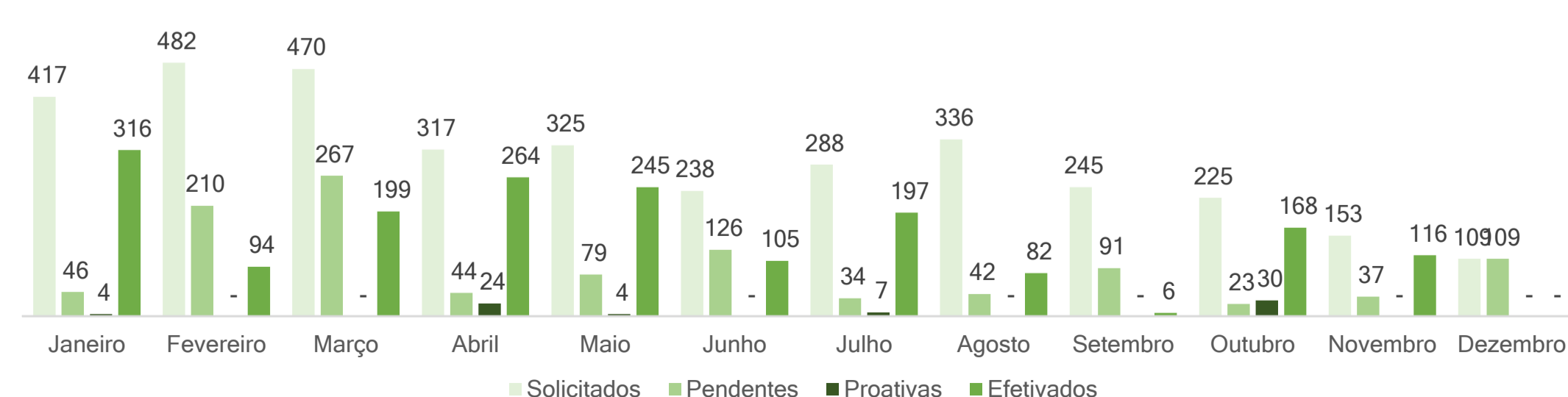
Quantidade de egressos formados por regional - 2023



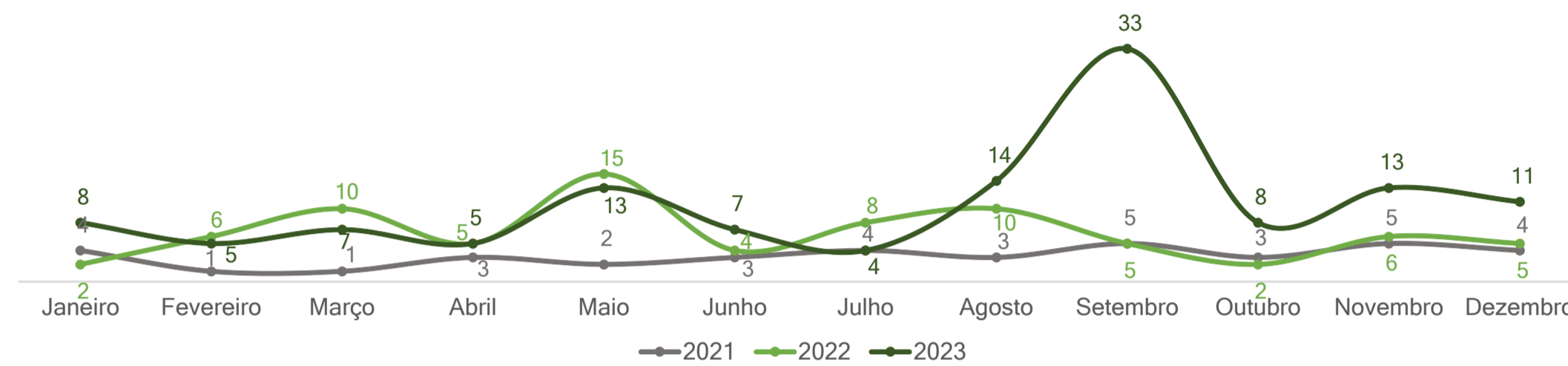
O Este mapa detalha a localidade das IES de onde são provenientes as solicitações de registro profissional, durante o ano de 2023. Destaca-se que a região da sede, localizada na cidade de São Paulo, responde por 49,36% do total recebido do estado de São Paulo, seguida pela regional de Campinas (14,55%) e Ribeirão Preto (7,12%). Cabe destacar também que, durante todo o ano de 2023, foram recebidas 128 solicitações de registro profissional de egressos de IES localizadas em outros 23 estados do Brasil e do Distrito Federal.

O gráfico abaixo detalha as análises realizadas das solicitações de registro profissional no ano de 2023.

Solicitações de registro por mês - 2023

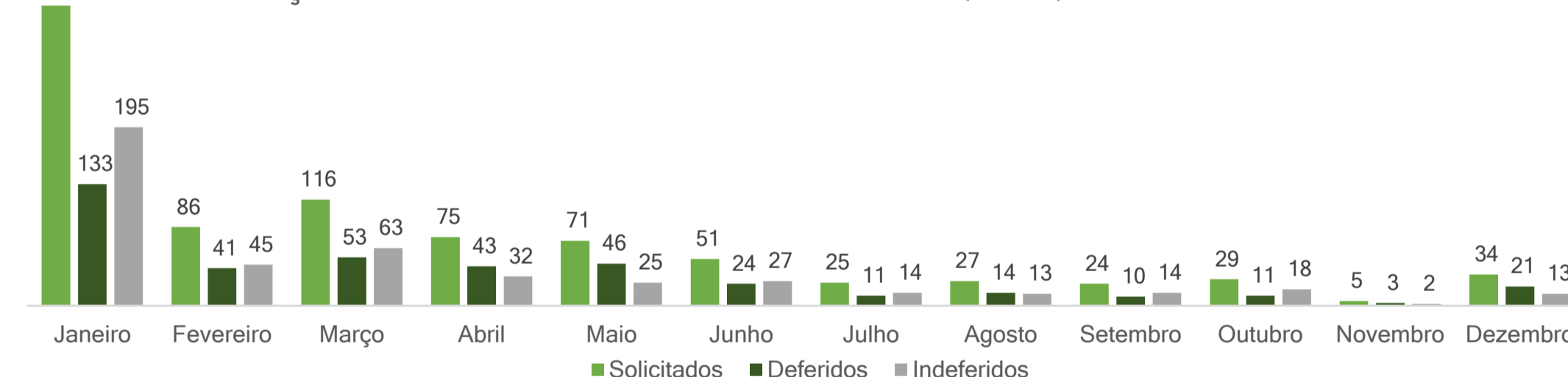


Solicitações de anotação de curso de pós graduação - lato e stricto sensu



O trabalho do CAU/SP na conscientização dos profissionais para atualização de suas informações acadêmicas no SICCAU reflete no aumento das solicitações de anotação de curso, passando de 38 pedidos em 2021 para 129 em 2023, um aumento de 240%.

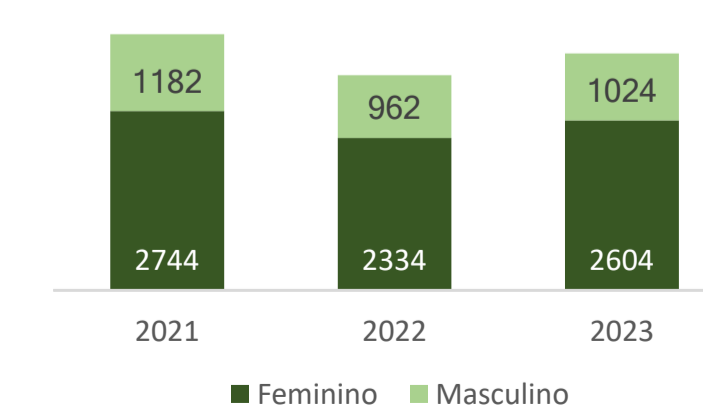
Solicitações de desconto de 90% da anuidade (2023) - Políticas Afirmativas



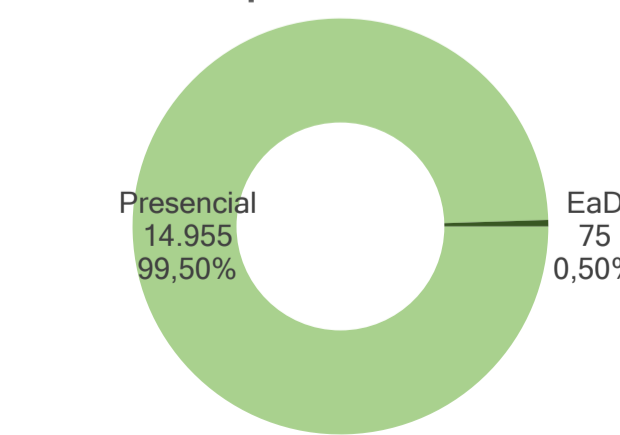
Com a publicação da Resolução CAU/BR nº 211/2021, foi implementado o regime de desconto de 90% no valor da anuidade para profissionais beneficiados por políticas afirmativas durante a realização do curso de Arquitetura e Urbanismo, contribuindo diretamente para o ingresso dos profissionais recém-formados no mercado de trabalho. As solicitações, recebidas pelo setor de Ensino e Formação foram 100% analisadas, assegurando que todas as demandas sejam atendidas de maneira eficiente e dentro dos prazos acordados.

Quanto ao gênero, verifica-se nos últimos três anos uma predominância de solicitações de registro do gênero feminino. Apesar da variação entre os números totais, a proporção de 70% e 30% se mantém, sendo identificado um leve aumento no ano de 2023, em que as solicitações do gênero feminino correspondem a 72% do total.

Solicitações de registro profissional por gênero

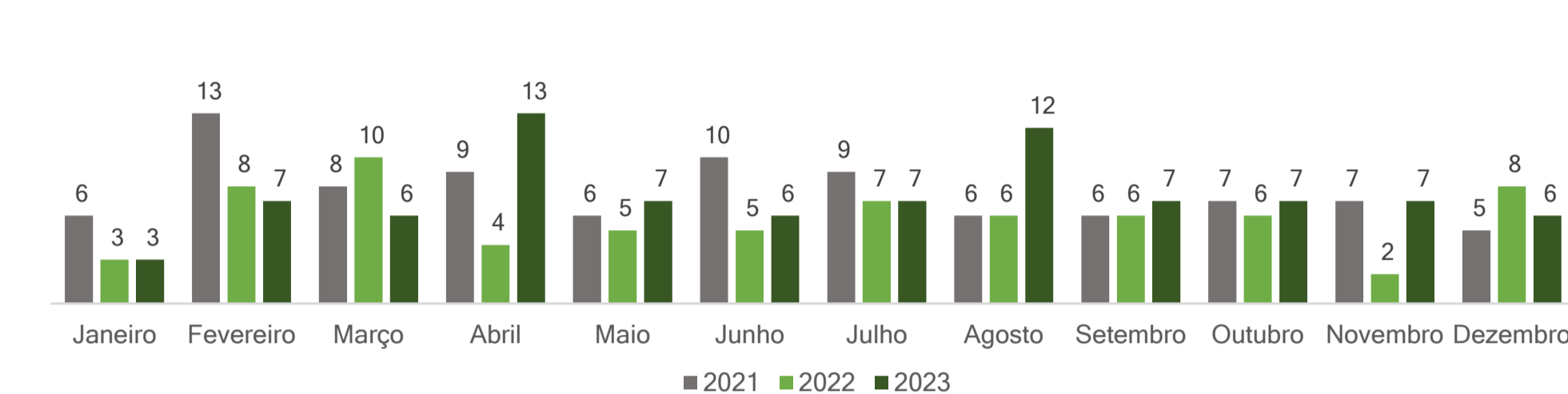


Comparativo de solicitações de registro curso presencial e EaD (2021 - 2023)



Considerando o total de solicitações de registro profissional recebidas pelo CAU/SP no período de 2021 a 2023, as solicitações de egressos de cursos na modalidade EaD perfazem apenas 0,5% do total, sendo 75 pedidos em comparação aos 14.955 pedidos de registros na modalidade presencial.

Solicitações de anotação de título em Engenharia de Segurança do Trabalho



Entre 2021 e 2023, observou-se um aumento de 81% nas análises de solicitações de anotação de Título de Engenharia de Segurança do Trabalho. Foram processadas 338 solicitações nesses três anos. A força tarefa realizada no Setor de Ensino e Formação levou a uma significativa redução no tempo médio de retorno ao profissional, passando de 6 para 3 meses.

Quanto ao oferecimento de cursos de Engenharia de Segurança do Trabalho, em termos absolutos, a região da sede possui maior oferta de cursos (71 cursos no total), sendo 53 no município de São Paulo. A regional do ABC possui oferta em 43% dos municípios (3 de 7 municípios possuem pelo menos 1 curso), seguido da região da sede com 27% (6 de 22 municípios) e São José do Rio Preto com 20% (26 dos 129 municípios).

Cursos de Engenharia de Segurança do Trabalho por município

